

平成十五年 町の決算報告

九月十四日から開かれた九月定例議会で、平成十五年一般会計および特別会計の決算が認定されました。

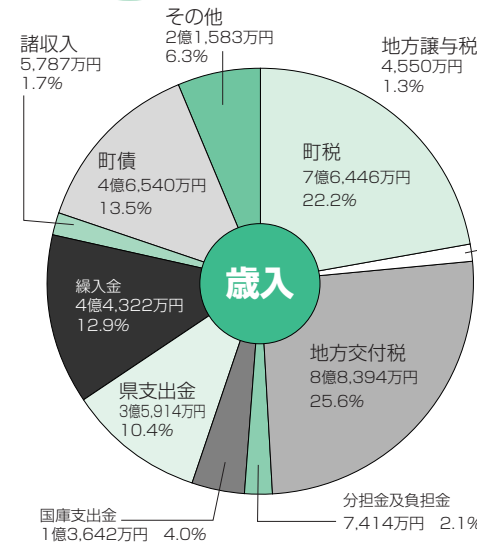
一般会計の決算額は、歳入が三十四億四千五百九十二万円(前年度より七・七%減)、歳出が三十三億九千五百六十万円(前年度より八・二%減)となり、差引額は五千三十二万円となっています。主だった事業は、緑町健康

増進施設改修事業二億六千九百十五万円、町道広田南線他道路改良事業一億九千九十四万円、倭文保育園改修事業千七百三十七万円、サンライズ淡路周辺整備事業三千八百三十九万円、倭文地区ADSL環境整備事業六百五十万円となっています。

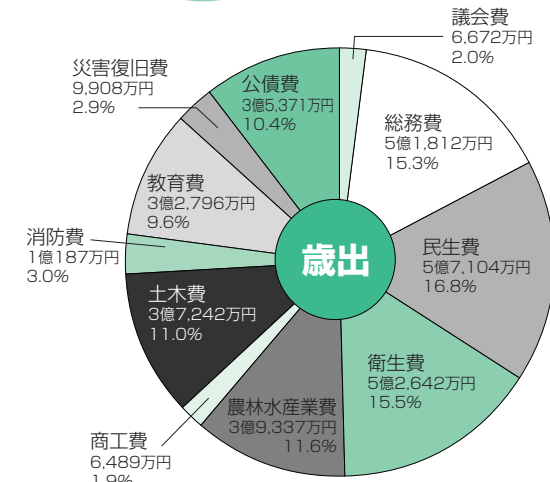
二十六億五千八百六十八万円、歳出が二十六億三千九百八万円となりました。特別会計の主だった事業については、特定環境保全公共下水道事業(広田浄化センター土木建築工事、管渠工事など)八億二千八十五万円などとなっています。

一般会計

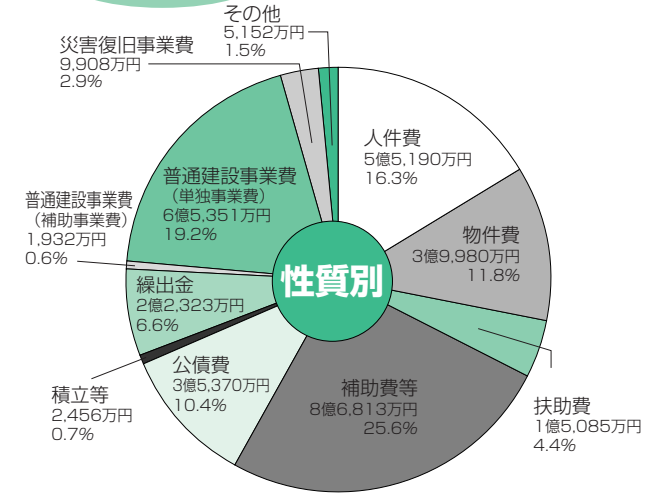
歳入額 34億4,592万円



歳出額 33億9,560万円



性質別決算 33億9,560万円



緑町バランスシート

本町の財政状況を分析するにあたり、民間企業の経営状況を示す指標として用いられている貸借対照表(バランスシート)を作成しました。

その内容は、基礎データとして昭和44年度以降の普通会計(一般会計に土地取得特別会計、宅地造成と企業誘致事業を除く土地造成事業特別会計を加えた会計)の数値を使用しています。「資産の部」の有形固定資産の評価額は、道路・学校などの公共の用に投資した経費を減価償却方式により算出した数値で計上。「負債の部」の地方債(借入金)については、後年度に交付税措置(借入金額に対して、借入種類により国から地方に財源支援として交付される措置)される数値を差し引きせずに算出しています。また、退職給与引当金については、退職手当組合に加入していることから理論数値をもって算定しました。

下段の財務比率表を見てみると、流動比率が過去の公共投資による借入償還額の増加により年々低加し悪くなってきています。また、正味資産比率についても特定目的基金繰入などにより財政を圧迫し、悪い比率で推移しています。そのことに伴い、これまでの世代が、有形固定資産形成にどれだけ負担してきたかを示す世代間負担比率の指標が低くなり、今後も借入償還額が町財政を圧迫し、町としての財政状況が年々苦しくなっていくことを示しています。

■バランスシート(貸借対照表) 平成16年3月31日現在 (単位:千円)

借方		貸方	
[資産の部]		[負債の部]	
1.有形固定資産		1.固定負債	
(1)総務費	861,298	(1)地方債	4,494,083
(2)民生費	464,005	(2)債務負担行為	
(3)衛生費	633,881	①物件の購入等	0
(4)労働費	0	②債務保証又は損失補償	0
(5)農林水産業費	2,207,676	債務負担行為計	0
(6)商工費	660,480	(3)退職給与引当金	526,570
(7)土木費	4,291,520		
(8)消防費	253,821	固定負債合計	5,020,653
(9)教育費	1,848,709		
(10)その他	1,309,866	2.流動負債	
計	12,531,256	(1)翌年度償還予定額	275,470
(うち土地)	4,850,417	(2)翌年度繰上充用金	0
有形固定資産合計	12,531,256	流動負債合計	275,470
2.投資費		負債合計	5,296,123
(1)投資及び出資金	749,376		
(2)貸付金	3,092	[正味資産の部]	
(3)基金		1.国庫支出金	930,670
①特定目的基金	1,090,083	2.都道府県支出金	1,183,514
②土地開発基金	82,503	3.一般財源等	7,731,591
③定額運用基金	1,000	正味資産合計	9,845,775
基金計	1,173,586		
(4)退職手当組合積立金	80,725	負債・正味資産合計	15,141,898
投資等合計	2,006,779		
3.流動資産			
(1)現金・預金			
①財政調整基金	428,908		
②減債基金	73,139		
③歳計現金	50,709		
現金・預金計	552,756		
(2)未収金			
①地方税	50,130		
②その他未収金計	977		
	51,107		
流動資産合計	603,863		
資産合計	15,141,898		

有形固定資産の主なもの

- ①総務費…役場庁舎、高速バス利用者駐車場
- ②民生費…広田保育園、倭文保育園、老人福祉センター
- ③衛生費…保健福祉センター
- ④農林水産業費…農道、ほ場整備、林道
- ⑤土木費…道路、橋梁、公営住宅
- ⑥消防費…消防自動車
- ⑦教育費…各学校施設(校舎・体育館ほか)
- ⑧その他…土地取得、土地造成事業特別会計資産

財務比率表

項目	算定式	平成13年3月期		平成14年3月期		平成15年3月期		平成16年3月期	
		算式(千円)	比率(%)	算式(千円)	比率(%)	算式(千円)	比率(%)	算式(千円)	比率(%)
流動比率	流動資産 / 流動負債	824,493 / 200,135	412.0	738,118 / 230,118	320.8	626,236 / 249,045	251.5	603,863 / 275,470	219.2
借入依存度	地方債 / 負債正味資産合計	3,606,650 / 14,503,471	24.9	4,155,115 / 14,816,178	28.0	4,553,198 / 15,505,225	29.4	4,769,553 / 15,141,898	31.5
正味資産比率(自己資本比率)	正味資産 / 負債正味資産合計	10,396,792 / 14,503,471	71.7	10,157,982 / 14,816,178	68.6	10,460,510 / 15,505,225	67.5	9,845,775 / 15,141,898	65.0
世代間負担比率	正味資産 / 有形固定資産	10,396,792 / 11,623,577	89.4	10,157,982 / 12,070,782	84.2	10,460,510 / 12,476,311	83.8	9,845,775 / 12,531,256	78.6

特別会計

区分	歳入	歳出
国民健康保険	4億5,441万円	4億5,319万円
老人保健	6億365万円	6億365万円
介護保険	2億8,087万円	2億7,968万円
水道事業	収益的収支	2億2,875万円
	資本的収支	*9,218万円
公共下水道事業	9億3,134万円	8億8,077万円
農業集落排水事業	3,754万円	3,753万円
土地取得	1,983万円	1,945万円
土地造成事業	891万円	79万円
広田財産区管理会	120万円	109万円
合計	26億5,868万円	26億3,908万円

*水道事業会計の資本的収支の歳入には、留保資金等を加えています。