

令和7年度

南あわじ市の財政状況

---

【令和7年度下半期】

令和8年5月

## 目次

---

# ◆ 令和 7 年度下半期における財政の状況

(1) 収入及び支出の概況	
① 一般会計予算の執行状況	P. 1
② 特別会計予算の執行状況	P. 3
(2) 市民の負担の概況	P. 4
(3) 公営事業の経理の概況	P. 5
(4) 基金、地方債及び一時借入金の現在高	P. 6

※下半期の公表数値は、3月31日現在のものであり、出納整理期間の収支は含まれませんので、今後算出される決算額とは異なります。また、企業会計においても決算整理期間中のため、3月例月出納検査の数値となっています。

### お問い合わせ

---

担当部署	南あわじ市総務部財政課財政係
住所	〒656-0492 兵庫県南あわじ市市善光寺 22 番地 1
電話番号	0799-43-5210
FAX	0799-43-5310
メール	zaisei@city.minamiawaji.hyogo.jp

# 令和7年度下半期における財政状況(令和7年10月1日～令和8年3月31日)

## 【1】収入及び支出の概況

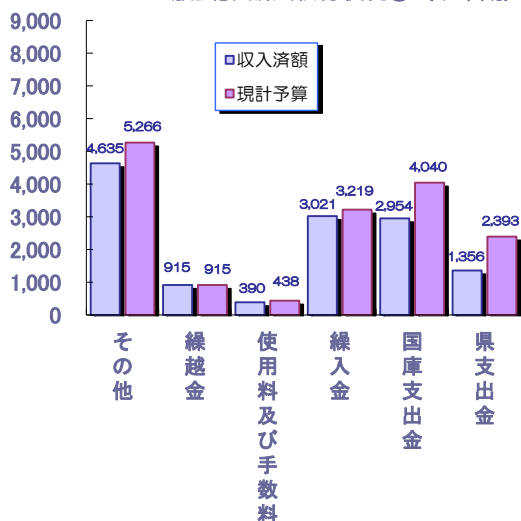
### ① 令和7年度一般会計予算執行状況(令和8年3月31日現在)

#### 歳入

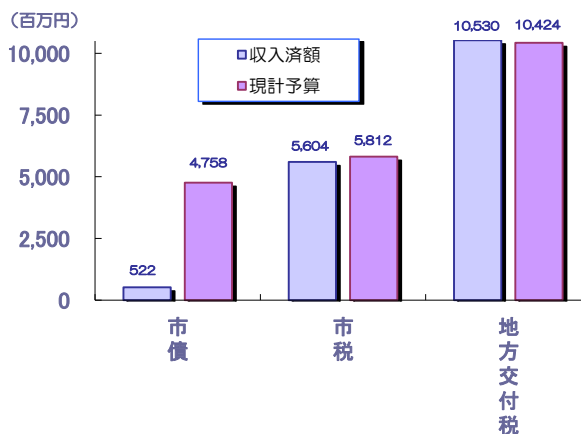
(単位:千円、%)

区分 款	当初予算額	予算現額	収入済額	収入割合	前年度同期数値		
					予算現額	収入済額	収入割合
1 市税	5,702,000	5,812,000	5,603,624	96.4	5,538,613	5,280,401	95.3
2 地方譲与税	243,000	243,000	239,209	98.4	240,500	236,955	98.5
3 利子割交付金	4,000	4,000	10,963	274.1	2,500	3,814	152.6
4 配当割交付金	52,000	52,000	70,089	134.8	46,000	68,326	148.5
5 株式等譲渡所得割交付金	50,000	50,000	106,510	213.0	42,000	90,703	216.0
6 法人事業税交付金	99,000	99,000	112,455	113.6	89,000	103,678	116.5
7 地方消費税交付金	1,100,000	1,100,000	1,177,726	107.1	1,050,000	1,090,574	103.9
8 環境性能割交付金	67,000	67,000	47,404	70.8	65,000	53,146	81.8
9 地方特例交付金	33,000	30,286	30,323	100.1	212,696	210,930	99.2
10 地方交付税	9,500,000	10,423,808	10,529,875	101.0	9,677,996	9,757,101	100.8
11 交通安全対策特別交付金	7,000	7,000	6,508	93.0	7,000	6,387	91.2
12 分担金及び負担金	159,033	165,239	94,351	57.1	164,959	84,817	51.4
13 使用料及び手数料	451,374	437,774	390,213	89.1	442,203	400,691	90.6
14 国庫支出金	2,869,859	4,040,147	2,954,494	73.1	3,541,202	2,926,515	82.6
15 県支出金	2,119,911	2,392,602	1,356,470	56.7	2,242,923	1,324,826	59.1
16 財産収入	111,450	94,474	123,162	130.4	68,522	76,489	111.6
17 寄附金	2,507,001	2,209,615	2,010,739	91.0	2,434,701	2,278,943	93.6
18 繰入金	3,057,888	3,219,450	3,020,519	93.8	2,959,164	2,845,750	96.2
19 繰越金	1	915,111	915,112	100.0	608,520	608,520	100.0
20 諸収入	1,137,783	1,144,507	606,220	53.0	796,286	433,759	54.5
21 市債	3,698,700	4,757,600	521,500	11.0	3,589,000	432,100	12.0
合計	32,970,000	37,264,613	29,927,464	80.3	33,818,785	28,314,425	83.7

(百万円) 一般会計 歳入執行状況① (下半期)



一般会計 歳入執行状況② (下半期)

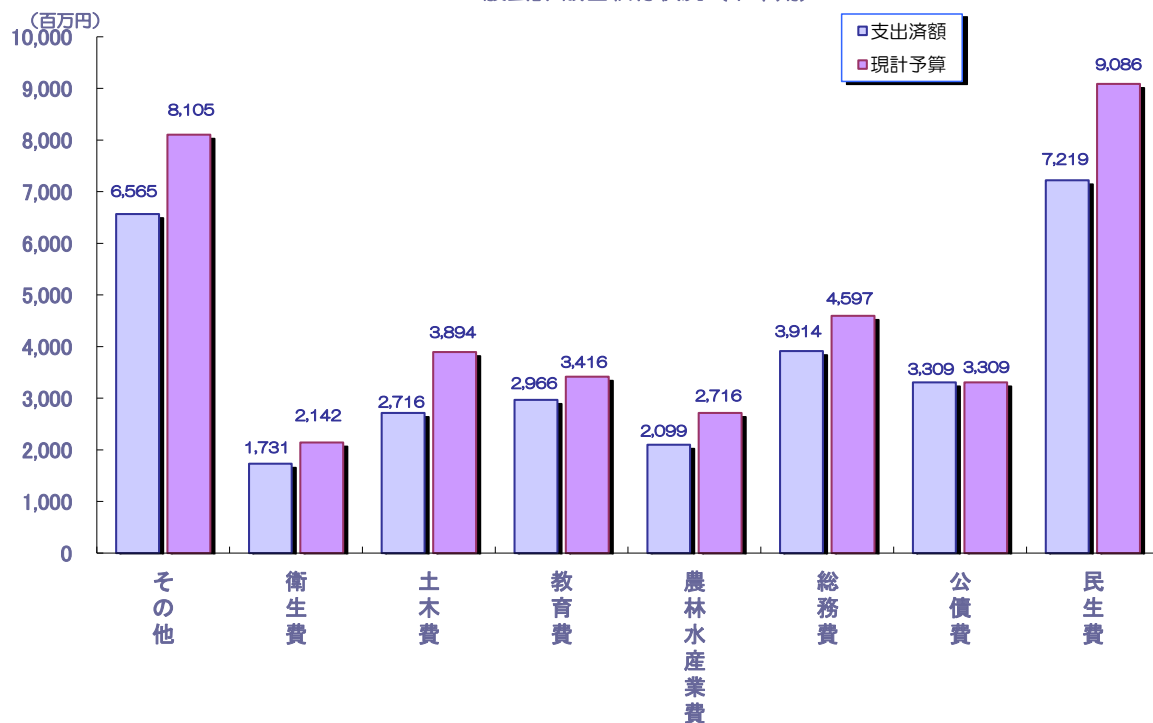


歳出

(単位:千円、%)

区分 款	当初予算額	予算現額	支出済額	執行割合	前年度同期数値		
					予算現額	支出済額	執行割合
1 議会費	209,121	207,724	200,187	96.4	196,006	188,451	96.1
2 総務費	4,585,656	4,597,017	3,913,933	85.1	4,234,211	3,655,721	86.3
3 民生費	8,018,325	9,086,289	7,219,000	79.4	8,588,364	7,171,631	83.5
4 衛生費	2,021,129	2,142,034	1,730,666	80.8	1,947,448	1,672,183	85.9
5 労働費	8,775	9,073	7,455	82.2	9,430	8,094	85.8
6 農林水産業費	2,457,644	2,715,925	2,098,950	77.3	2,339,356	1,998,881	85.4
7 商工費	1,360,387	2,384,138	1,605,478	67.3	1,902,417	1,020,794	53.7
8 土木費	3,612,912	3,894,191	2,715,534	69.7	3,761,933	2,716,501	72.2
9 消防費	1,871,641	1,818,353	1,294,254	71.2	1,078,569	1,011,183	93.8
10 教育費	3,073,151	3,416,225	2,966,144	86.8	3,348,138	2,799,929	83.6
11 災害復旧費	20,000	163,318	112,390	68.8	297,076	112,807	38.0
12 公債費	3,008,549	3,308,869	3,308,538	100.0	3,330,368	3,330,039	100.0
13 諸支出金	2,692,710	3,499,725	3,346,416	95.6	2,775,021	2,688,628	96.9
14 予備費	30,000	21,732	0	0.0	10,448	0	0.0
合計	32,970,000	37,264,613	30,518,945	81.9	33,818,785	28,374,842	83.9

一般会計 歳出執行状況 (下半期)



② 令和7年度特別会計予算執行状況(令和8年3月31日現在)

(単位:千円、%)

区分 会計	予算現額	歳入				歳出			
		収入済額	収入割合	前年度同期数値		支出済額	執行割合	前年度同期数値	
				収入済額	収入割合			支出済額	執行割合
国民健康保険特別会計	6,161,486	5,608,319	91.0	5,608,319	85.7	5,062,939	82.2	5,439,488	83.1
(1)保険事業勘定	6,011,060	5,011,423	83.4	5,335,729	83.4	4,931,375	82.0	5,307,239	83.0
(2)直営診療所勘定	150,426	46,105	30.6	53,479	36.0	131,564	87.5	132,249	89.1
後期高齢者医療特別会計	1,017,446	981,302	96.4	897,904	96.4	825,097	81.1	731,310	78.5
介護保険特別会計	5,334,341	4,451,748	83.5	4,511,548	85.9	4,827,384	90.5	4,743,909	90.3
(1)保険事業勘定	5,304,779	4,449,044	83.9	4,506,878	86.3	4,807,138	90.6	4,722,693	90.5
(2)介護サービス事業勘定	29,562	2,704	9.1	4,670	13.4	20,246	68.5	21,216	61.0
土地開発事業特別会計	3,653	35,915	983.2	33,587	919.4	1,503	41.1	962	26.3
産業廃棄物最終処分事業特別会計	186,563	187,684	100.6	102,668	133.2	67,941	36.4	47,008	61.0
国民宿舎事業特別会計	12,833	12,831	100.0	20,980	88.5	12,831	100.0	22,815	96.3
広田財産区特別会計	242	178	73.6	92	57.5	91	37.6	64	40.0
福良財産区特別会計	19,664	18,658	94.9	16,634	90.5	16,690	84.9	13,370	72.7
北阿万財産区特別会計	1,022	1,019	99.7	863	99.7	562	55.0	412	47.6
沼島財産区特別会計	374	368	98.4	364	100.3	135	36.1	124	34.2

※公営事業にかかる「下水道事業」については、【3】公営事業の経理の概況(P.5)のとおり。

**【3】公営事業の経理の概況(令和8年3月31日現在)**

**下水道事業会計**

(単位:千円、%)

区分	予算現額	執行済額	執行率	前年度同期数値		
				予算現額	執行済額	執行率
収益的収入	2,228,747	2,245,594	100.8	2,264,957	1,698,566	75.0
収益的支出	2,229,280	2,162,219	97.0	2,260,300	866,241	38.3
資本的収入	4,426,073	2,682,141	60.6	3,818,644	1,985,670	52.0
資本的支出	5,214,742	3,478,949	66.7	4,635,474	2,794,956	60.3

#### 【4】基金、地方債及び一時借入金の現在高

##### ①基金現在高

(単位:千円)

基金名		令和6年度末 残高	令和7年度中 増減	令和7年度末 残高見込	前年度同期
積立基金	財政調整基金	2,597,216	※ 218,516	2,815,732	1,497,216
	減債基金	611,194	104,665	715,859	611,194
	その他特定目的基金	9,915,681	△ 297,287	9,618,394	9,915,681
	公共施設等整備基金	988,193	100,824	1,089,017	988,193
	地域福祉基金	106,024	△ 600	105,424	106,024
	ふるさとまちづくり基金	2,019,609	△ 77,947	1,941,662	2,019,609
	滝川文化振興基金	93,213	856	94,069	93,213
	ふるさと・水と土保全対策基金	1,027	0	1,027	1,027
	慶野松原松林保全基金	8,845	43	8,888	8,845
	淡路鳴門岬公園開発基金	811,133	△ 60,802	750,331	811,133
	下水道基金	6,028	29	6,057	6,028
	地域振興基金	2,700,000	0	2,700,000	2,700,000
	水道事業調整基金	549,218	2,701	551,919	549,218
	淡路ファームパークイングランドの丘基金	213,451	27,784	241,235	213,451
	子ども未来基金	760,365	△ 109,954	650,411	760,365
	サンライズ淡路基金	71,349	7,963	79,312	71,349
	農業振興基金	142,679	701	143,380	142,679
	森林環境基金	5,937	△ 5,937	0	5,937
学ぶ楽しさ日本一基金	1,438,610	△ 182,948	1,255,662	1,438,610	
計	13,124,091	25,894	13,149,985	12,024,091	
定額運用基金	土地開発基金	500,000	0	500,000	500,000
	現金	180,039	17,217	197,256	208,138
	土地(価格)	319,961	△ 17,217	302,744	291,862
特別会計基金(企業会計含む)	国民健康保険財政調整基金	470,592	△ 163,397	307,195	470,592
	介護保険財政調整基金	543,267	48,820	592,087	543,267
	産業廃棄物最終処分場基金	681,129	△ 123,431	557,698	680,618
	広田財産区財政調整基金	1,330	△ 96	1,234	76,357
	福良財産区財政調整基金	128,314	4,606	132,920	6,674
	北阿万財産区財政調整基金	41,340	519	41,859	123,807
	沼島財産区財政調整基金	3,496	9,415	12,911	40,867
	国民宿舎基金	116,888	17,822	134,710	43,656
合計	15,610,447	△ 179,848	15,430,599	14,509,929	

※財政調整基金の増減中は繰替運用額を含む。

② 地方債現在高

(単位:千円)

(単位:円)

会計名	令和7年度9月末 現在高	令和7年10月1日～令和8年3月31日増減		令和7年度末 現在高	市民1人当たり 現在高
		借入金	償還額		
一般会計 ①	30,103,170	501,500	※3,108,275	27,496,395	642,300円
国民健康保険 直営診療所勘定②	87,774	0	6,591	81,183	1,900円
企業会計	公共下水道事業	1,816,600	847,746	22,411,483	523,500円
	農業集落排水事業	23,200	43,122	624,092	14,600円
	漁業集落排水事業	76,300	42,603	1,153,848	27,000円
	計 ③	1,916,100	933,471	24,189,423	565,100円
合計 (①+②+③)	53,470,640	2,417,600	4,048,337	51,767,001	1,209,300円

※一般会計償還額には、繰上償還額340,117千円を含む。

③ 一時借入金の状況

(単位:千円)

区分	現在高
一般会計	0
特別会計	0
合計	0