
第3次南あわじ市総合戦略及び
南あわじ市地方版総合戦略(仮称)
策定に係る市民意識調査

報告書

令和8年3月
南あわじ市

目 次

I 調査の概要	5
1 調査の方法	5
2 調査票の回収結果	5
3 調査項目	6
4 本報告書の見方	7
II 集計結果	8
1 回答者の属性について	8
2 南あわじ市の暮らしや今後の居留意向について	22
3 まちづくりへの評価について	38
4 Well-Being(幸福度)について	48
5 男女共同参画について	58
6 南あわじ市の広報活動について	66
7 持続可能な開発目標(SDGs)について	84
8 自由意見	89
III 調査票	91

I 調査の概要

1 調査の方法

「南あわじ市第3次総合計画」及び「南あわじ市地方版総合戦略(仮称)」を策定するにあたり、市民の皆様のご意見やお考えを計画に反映させるため、必要な基礎資料の収集を目的に「市民意識調査」を実施したものです。

調査対象	市内在住の18歳以上の市民3,000人
抽出方法	住民基本台帳より無作為抽出
調査期間	令和7年11月19日(水)発送～12月18日(木)最終回収
調査方法	郵送による調査票の配布・回収 回収についてはWEBを併用 (調査票に二次元バーコードを記載、専用ウェブサイトにて回答)

2 調査票の回収結果

	今回調査(令和7年)	前回調査(令和3年)
調査票の配布数	3,000票	3,000票
調査票の回収数 (うち、WEB回答数)	1,093票(302票)	1,558票(218票)
回収率	36.4%	51.9%

3 調査項目

主な調査項目は次の通りです。

SA = 単一回答:「○は1つだけ」と注釈。選択肢を1つ選ぶ質問形態
MA = 複数回答:「○はいくつでも」と注釈。選択肢を2つ以上、任意の数選ぶ質問形態
3MA = 複数回答(回答数上限あり):「○は3つまで」等の注釈。選択肢を上限個数まで選ぶ質問形態
FA = 自由記述

設問			アンケートのねらい	
回答者の属性	問1	性別	SA	・回答者の属性によるクロス分析等に活用 ・年齢層や居住地域による回答の違いを把握
	問2	年齢	SA	
	問3	同居家族	SA	
	問4	居住地区	SA	
	問5	職業	SA	
	問5-(1)	業種	SA	
みなみあわじ市での暮らしや居住意向について	問6	居住の状況	SA	・市民の生活実感の把握 ・居住意向を把握したうえでの南あわじ市の魅力、課題の抽出
	問7	南あわじ市の住みよさ	SA	
	問8	南あわじ市の居住意向	SA	
	問8-(1)	住み続けたいと思う主な理由	3MA	
	問8-(2)	住み続けたくないと思う主な理由	3MA	
まちづくりへの評価について	問9	総合計画に掲げる市民の役割の実践度	SA	・現状評価、今後の推進すべき事項についてポートフォリオ分析を行うことにより、施策の効果、優先度を把握
	問10	まちづくりの参画に関する考え	SA	
地域幸福度(Well-Being)について	問11	総合計画に掲げる取組内容に関する満足度	SA	・well-beingの観点から市民の幸せの実感の把握 ・市民の幸福度の要因分析と幸福度を高めるために必要な施策の把握
	問12	総合計画に掲げる取組内容で今後推進すべき事項	SA	
	問13	生活環境の評価	SA	
	問14	地域の人間関係の評価	SA	
	問15	自分らしい生き方の評価	SA	
	問16	現在の幸福度	SA	
	問17	暮らしの満足度	SA	
男女共同参画について	問18	地域の人々の幸福度	SA	・男女共同参画についての認知状況の把握 ・男女共同参画社会推進のために必要な取組の把握
	問19	5年後の幸福度	SA	
	問20	男女共同参画社会についての認知度	SA	
	問21	女性活躍を推進する上での重要項目	SA	
南あわじ市の広報活動について	問22	男女共同参画推進のための市の取組	3MA	・市民の広報媒体の利用状況の把握 ・南あわじ市からの情報発信に関するニーズ、要望の把握
	問23	子育ての上であると良い支援・取組	3MA	
	問24-(1)	南あわじの広報の利用状況	SA	
	問24-(2)	南あわじ市の広報を見る/見ない理由	SA	
	問25	南あわじ市が発信する情報で重視すること	MA	
	問26	南あわじ市の広報活動についての要望	SA	
	問27	南あわじ市に関して知りたい情報	3MA	
持続可能な開発目標(SDGs)について	問28	南あわじ市が発信した情報から行ったこと	MA	・SDGsについての認知状況の把握 ・SDGsの実現に向け、重点的に取り組む施策の検討
	問29	南あわじ市の広報活動についての満足度	SA	
自由記述	問30	「持続可能な開発目標(SDGs)」についての認知度	SA	・その他意見の把握
	問31	SDGs17の目標(ゴール)について、重要だと思う目標	3MA	
	問32	南あわじ市のめざすべき将来像	FA	
	問33	南あわじ市のまちづくりに対するご意見	FA	

4 本報告書の見方

- ・ 調査結果の図表は、原則として回答者の構成比（百分率）で表現しています。
- ・ 百分率による集計では、回答者数（該当質問においては該当者数）を100%として算出し、本文及び図の数字に関しては、全て小数点第2位を四捨五入し、小数点第1位までを表記しています。回答の合計が100%とならないことや、小計の合計が図に記載の数値と合致しないことがあります。
- ・ クロス集計（年齢階級別の集計等）の図については、分析軸の項目の後に（n=XX）として、各項目の回答者数を表記しています。
- ・ クロス集計の分析軸となる項目に「無回答」がある場合は表示していません。よって、「全体」の数値と各項目の和が一致しない場合があります。
- ・ 分析は、n=30以上を対象とします。またスコア差については±3ポイント以上についてコメントいたします。また、属性別（性別や年齢別等）の分析は特徴がみられる項目に対して記載しています。
- ・ 図表中においては見やすさを考慮し、回答割合が極端に少ない数値（例：0.0%、0.1%など）は、図と干渉して見えにくい場合などに省略している場合があります。
- ・ 一部の選択肢を省略して表記している場合があります。
- ・ 居住地域については、下記の地域区分によって分析を行っています。

居住地区	地区名	
緑地区	広田地区	倭文地区(旧緑町)
西淡地区	松帆地区	阿那賀地区(旧阿那賀小学校区)
	湊地区	伊加利地区
	津井地区	志知地区(旧西淡町)
	阿那賀地区(旧丸山小学校区)	
三原地区	榎列・倭文地区	神代地区
	八木地区	志知地区(旧三原町)
	市地区	
南淡地区	福良地区	阿万地区
	賀集地区	灘地区
	北阿万地区	沼島地区
	潮美台地区	

Ⅱ 集計結果

1 回答者の属性について

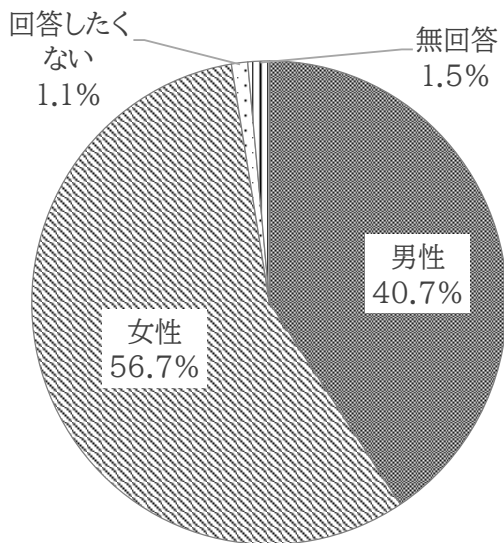
問1 性別

(SA)

回答者の性別は、「男性」が40.7%、「女性」が56.7%となっています。

実際の人口の構成比と比較すると「男性」が7.5ポイント低い一方で「女性」は4.9ポイント高くなっており、女性の意見がやや強く反映された結果となっています。

- ・ 年齢別にみると、全ての年代で「女性」が最も多くなっています。
- ・ 居住地区別にみると、全ての居住地区で「女性」が最も多くなっています。



【実際の人口構成比との比較】

	実際の人口※による構成比	回答者の構成比
男性	48.2%	40.7%
女性	51.8%	56.7%

※「南あわじ市の人口と世帯数」(2026年1月7日)より

全体(N=1093)

	男性	女性	回答したくない	無回答
[上段:人 下段:%]				
全体 (N=1093)	445 40.7	620 56.7	12 1.1	16 1.5

【年齢別】

10・20歳代 (N=57)	24 42.1	32 56.1	1 1.8	0 0.0
30歳代 (N=70)	26 37.1	41 58.6	3 4.3	0 0.0
40歳代 (N=142)	50 35.2	90 63.4	2 1.4	0 0.0
50歳代 (N=154)	67 43.5	86 55.8	1 0.6	0 0.0
60歳代 (N=244)	112 45.9	127 52.0	4 1.6	1 0.4
70歳以上 (N=418)	166 39.7	241 57.7	0 0.0	11 2.6

【居住地区別】

緑地区 (N=136)	52 38.2	81 59.6	1 0.7	2 1.5
西淡地区 (N=232)	88 37.9	142 61.2	1 0.4	1 0.4
三原地区 (N=391)	160 40.9	221 56.5	5 1.3	5 1.3
南淡地区 (N=327)	144 44.0	175 53.5	4 1.2	4 1.2

※網掛け部は各分類の中で回答者が一番多い項目

但し、回答割合が10%未満の項目、n数が10未満の項目および「その他」については網掛けしていない。
(本報告書においては、以下同様)

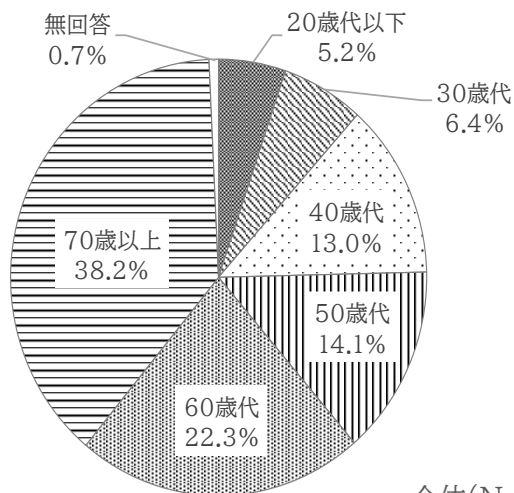
問2 年齢

(SA)

回答者の年齢は、「70歳代以上」が38.2%で最も多く、次いで「60歳代」が22.3%、「50歳代」が14.1%となっています。

実際の人口の構成比と比較すると、特に「10・20歳代」は8.0ポイント低く、「60歳代」は6.8ポイント高くなっています。

- ・ 居住地区別にみると、全ての地区で「70歳以上」が最も多くなっています。



全体(N=1093)

【実際の人口構成比との比較】

	実際の人口※による構成比	回答者の構成比
10・20歳代	13.2%	5.2%
30歳代	9.5%	6.4%
40歳代	13.3%	13.0%
50歳代	15.4%	14.1%
60歳代	15.5%	22.3%
70歳以上	33.0%	38.2%

※南あわじ市「年齢別男女別人口調(令和7年3月末現在)より作成

※グラフ上の選択肢の表現を一部短縮している。

[上段:人 下段:%]	10・20歳代	30歳代	40歳代	50歳代	60歳代	70歳以上	無回答
	全体 (N=1093)	57 5.2	70 6.4	142 13.0	154 14.1	244 22.3	418 38.2

【居住地区別】

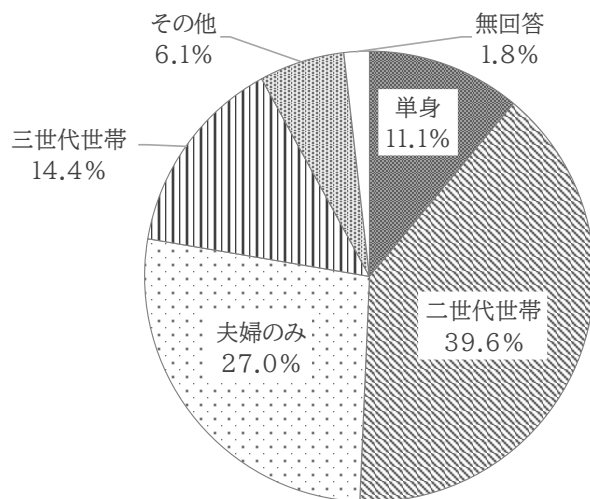
緑地区 (N=136)	11 8.1	4 2.9	14 10.3	28 20.6	27 19.9	51 37.5	1 0.7
西淡地区 (N=232)	10 4.3	12 5.2	28 12.1	36 15.5	46 19.8	100 43.1	0 0.0
三原地区 (N=391)	21 5.4	36 9.2	56 14.3	56 14.3	83 21.2	137 35.0	2 0.5
南淡地区 (N=327)	15 4.6	18 5.5	44 13.5	34 10.4	87 26.6	129 39.4	0 0.0

問3 同居家族

(SA)

回答者の同居家族は、「二世世代世帯(親と子)」が39.6%で最も多く、次いで「夫婦のみ」が27.0%、「三世世代世帯(親と子と孫)」が14.4%となっています。

- ・ 年齢別にみると、10・20歳代から50歳代では「二世世代世帯(親と子)」、60歳代と70歳以上では「夫婦のみ」が最も多くなっています。
- ・ 居住地区別にみると、全ての居住地区で「二世世代世帯(親と子)」が最も多くなっています。



全体(N=1093)

※グラフ上の選択肢の表現を一部短縮している。

<div style="text-align: center;"> [上段:人 下段:%] </div>	単身 (一人暮らし)	二世 代世帯 (親と子)	夫婦 のみ	三世 代世帯 (親と子と孫)	その他	無 回 答
	全体 (N=1093)	121 11.1	433 39.6	295 27.0	157 14.4	67 6.1

【年齢別】

10・20歳代 (N=57)	9 15.8	25 43.9	2 3.5	16 28.1	5 8.8	0 0.0
30歳代 (N=70)	3 4.3	37 52.9	4 5.7	19 27.1	7 10.0	0 0.0
40歳代 (N=142)	4 2.8	98 69.0	9 6.3	24 16.9	4 2.8	3 2.1
50歳代 (N=154)	11 7.1	73 47.4	37 24.0	19 12.3	11 7.1	3 1.9
60歳代 (N=244)	31 12.7	80 32.8	90 36.9	28 11.5	13 5.3	2 0.8
70歳以上 (N=418)	63 15.1	118 28.2	153 36.6	51 12.2	26 6.2	7 1.7

【居住地区別】

緑地区 (N=136)	16 11.8	54 39.7	37 27.2	22 16.2	5 3.7	2 1.5
西淡地区 (N=232)	27 11.6	88 37.9	69 29.7	31 13.4	16 6.9	1 0.4
三原地区 (N=391)	32 8.2	170 43.5	89 22.8	64 16.4	31 7.9	5 1.3
南淡地区 (N=327)	46 14.1	121 37.0	99 30.3	40 12.2	15 4.6	6 1.8

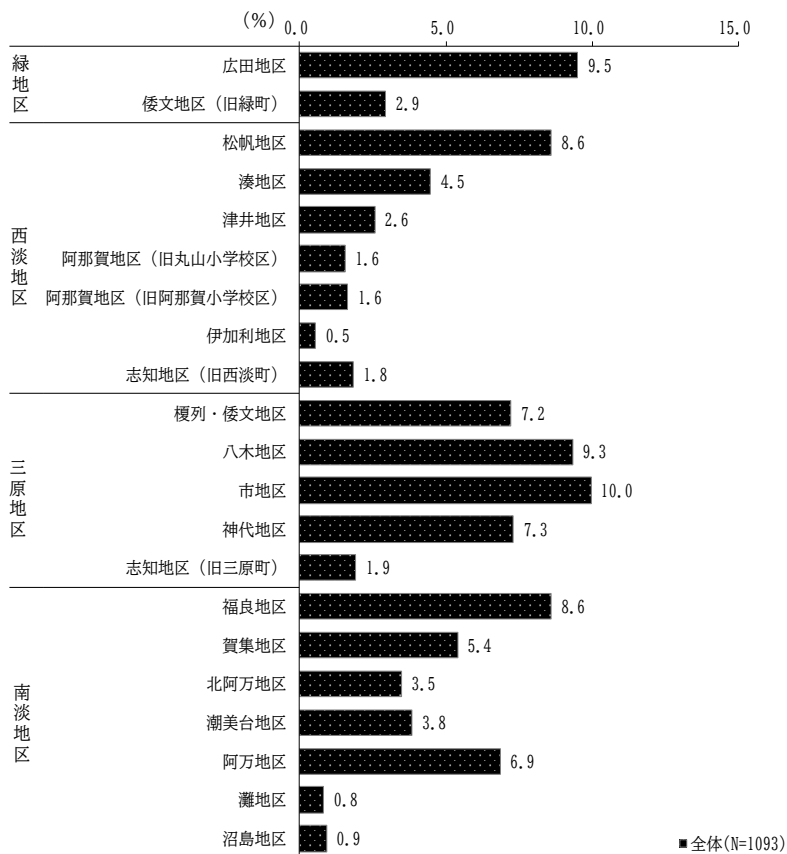
問4 居住地区

(SA)

回答者の居住地区は、「市地区」が10.0%で最も多く、次いで「広田地区」が9.5%、「八木地区」が9.3%となっています。

実際の人口構成比と比較しても、大きな差はみられませんでした。

- ・ 年齢別にみると、10・20歳代と50歳代では「広田地区」、30歳代では「市地区」、40歳代では「八木地区」、60歳代と70歳以上では「福良地区」が最も多くなっています。



【実際の人口構成比との比較】

地区	居住地区	実際の人口 [※] による構成比	回答者の構成比
緑	広田地区	9.7%	9.5%
	倭文地区 (旧緑町)	3.1%	2.9%
西淡	松帆地区	8.4%	8.6%
	湊地区	3.6%	4.5%
	津井地区	2.8%	2.6%
	阿那賀地区 (旧丸山小学校区)	2.7%	1.6%
	阿那賀地区 (旧阿那賀小学校区)		1.6%
	伊加利地区	0.8%	0.5%
	志知地区 (旧西淡町)	2.4%	1.8%
三原	榎列・倭文地区	9.0%	7.2%
	八木地区	8.2%	9.3%
	市外区	8.8%	10.0%
	神代地区	6.3%	7.3%
	志知地区 (旧三原町)	1.5%	1.9%
南淡	福良地区	9.9%	8.6%
	賀集地区	7.8%	5.4%
	北阿万地区	3.9%	3.5%
	潮美台地区	3.1%	3.8%
	阿万地区	6.2%	6.9%
	灘地区	1.1%	0.8%
沼島地区	0.8%	0.9%	

※「南あわじ市地区・行政区別人口世帯数」(令和7年度12月末)より作成

<div style="border: 1px solid black; padding: 5px; display: inline-block;"> 上段:人 下段:% </div>	広田地区	倭文地区 (旧緑町)	松帆地区	湊地区	津井地区	阿那賀地区 (旧丸山小学校区)	阿那賀地区 (旧阿那賀小学校区)	伊加利地区	志知地区 (旧西淡町)	榎列・倭文地区	八木地区
	全体 (N=1093)	104 9.5	32 2.9	94 8.6	49 4.5	28 2.6	17 1.6	18 1.6	6 0.5	20 1.8	79 7.2

【年齢別】

10・20歳代 (N=57)	10 17.5	1 1.8	3 5.3	2 3.5	2 3.5	0 0.0	1 1.8	0 0.0	2 3.5	4 7.0	5 8.8
30歳代 (N=70)	4 5.7	0 0.0	4 5.7	1 1.4	3 4.3	2 2.9	0 0.0	2 2.9	0 0.0	9 12.9	7 10.0
40歳代 (N=142)	10 7.0	4 2.8	13 9.2	7 4.9	4 2.8	0 0.0	2 1.4	0 0.0	2 1.4	8 5.6	18 12.7
50歳代 (N=154)	23 14.9	5 3.2	17 11.0	8 5.2	3 1.9	4 2.6	2 1.3	0 0.0	2 1.3	12 7.8	14 9.1
60歳代 (N=244)	21 8.6	6 2.5	20 8.2	14 5.7	2 0.8	2 0.8	3 1.2	1 0.4	4 1.6	21 8.6	23 9.4
70歳以上 (N=418)	36 8.6	15 3.6	37 8.9	17 4.1	14 3.3	9 2.2	10 2.4	3 0.7	10 2.4	24 5.7	35 8.4

<div style="border: 1px solid black; padding: 5px; display: inline-block;"> 上段:人 下段:% </div>	市地区	神代地区	志知地区 (旧三原町)	福良地区	賀集地区	北阿万地区	潮美台地区	阿万地区	灘地区	沼島地区	無回答
	全体 (N=1093)	109 10.0	80 7.3	21 1.9	94 8.6	59 5.4	38 3.5	42 3.8	75 6.9	9 0.8	10 0.9

【年齢別】

10・20歳代 (N=57)	9 15.8	2 3.5	1 1.8	6 10.5	1 1.8	2 3.5	1 1.8	5 8.8	0 0.0	0 0.0	0 0.0
30歳代 (N=70)	13 18.6	6 8.6	1 1.4	3 4.3	7 10.0	1 1.4	4 5.7	3 4.3	0 0.0	0 0.0	0 0.0
40歳代 (N=142)	13 9.2	15 10.6	2 1.4	5 3.5	10 7.0	10 7.0	8 5.6	9 6.3	1 0.7	1 0.7	0 0.0
50歳代 (N=154)	16 10.4	10 6.5	4 2.6	6 3.9	3 1.9	3 1.9	10 6.5	10 6.5	1 0.6	1 0.6	0 0.0
60歳代 (N=244)	22 9.0	14 5.7	3 1.2	26 10.7	13 5.3	11 4.5	13 5.3	15 6.1	4 1.6	5 2.0	1 0.4
70歳以上 (N=418)	36 8.6	32 7.7	10 2.4	48 11.5	25 6.0	11 2.6	6 1.4	33 7.9	3 0.7	3 0.7	1 0.2

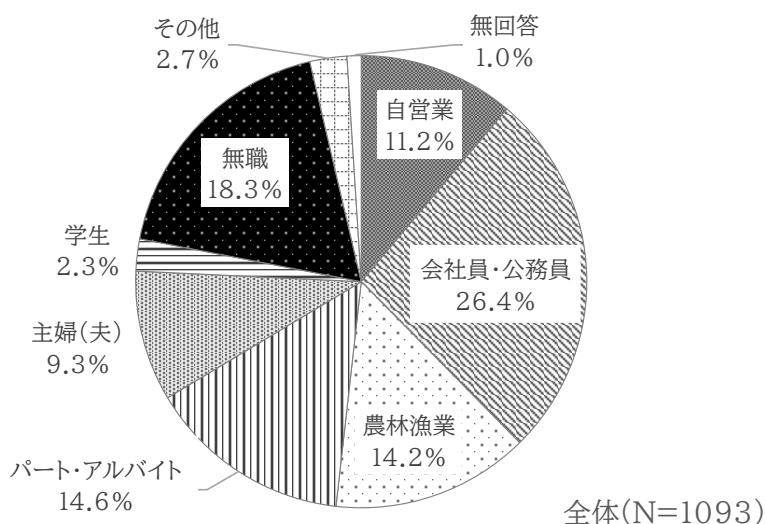
※網掛け部は各分類の中で回答者が一番多い項目
但し、回答割合が10%未満の項目、n数が10未満の項目および「その他」については網掛けしていない。
(本報告書においては、以下同様)

問5 職業

(SA)

回答者の職業は、「会社員・公務員等(給与所得者)」が26.4%で最も多く、次いで「無職」が18.3%、「パートタイマー・アルバイト」が14.6%となっています。

- ・ 性別にみると、男性は「会社員・公務員等(給与所得者)」(35.5%)が女性に比べて15.0ポイント高く、女性は「パートタイマー・アルバイト」(20.2%)が男性に比べて13.2ポイント、「主婦(夫)」(15.6%)は14.9ポイント高く、非正規雇用の割合が男性と比べて高くなっています。
- ・ 年齢別にみると、10・20歳代では「学生」、30歳代から60歳代では「会社員・公務員等(給与所得者)」、70歳以上では「無職」が最も多くなっています。また、「農林漁業」は70歳以上が20.6%、60歳代で16.4%に対し、50歳代以下では10%を下回っており、農林漁業従事者に高齢化の傾向がみられます。
- ・ 居住地区別にみると、全ての居住地区で「会社員・公務員等(給与所得者)」が最も多くなっています。また、三原地区と南淡地区では他地区より「農林漁業」割合が高い傾向がみられます。



※グラフ上の選択肢の表現を一部短縮している。

問5.その他回答例	回答数(件)
年金生活者	3
農家	3
シルバー人材センター会員	2
介護職	2
会社役員	2
サービス業	1
家事手伝い	1
契約職員	1
主婦	1
嘱託	1
専従者	1
内職	1
無職	1

<div style="border: 1px solid black; padding: 5px; display: inline-block;"> 上段:人 下段:% </div>	自営業・自由業	会社員・公務員等 (給与所得者)	農林漁業	パートタイマー・アルバイト	主婦(夫)	学生	無職	その他	無回答
	全体 (N=1093)	122 11.2	289 26.4	155 14.2	160 14.6	102 9.3	25 2.3	200 18.3	29 2.7

【性別】

男性 (N=445)	61 13.7	158 35.5	77 17.3	31 7.0	3 0.7	12 2.7	87 19.6	14 3.1	2 0.4
女性 (N=620)	59 9.5	127 20.5	75 12.1	125 20.2	97 15.6	12 1.9	105 16.9	14 2.3	6 1.0
回答したくない (N=12)	0 0.0	3 25.0	0 0.0	3 25.0	1 8.3	1 8.3	2 16.7	1 8.3	1 8.3

【年齢別】

10・20歳代 (N=57)	3 5.3	19 33.3	2 3.5	4 7.0	1 1.8	25 43.9	1 1.8	2 3.5	0 0.0
30歳代 (N=70)	10 14.3	35 50.0	3 4.3	13 18.6	2 2.9	0 0.0	5 7.1	2 2.9	0 0.0
40歳代 (N=142)	15 10.6	71 50.0	7 4.9	38 26.8	5 3.5	0 0.0	4 2.8	2 1.4	0 0.0
50歳代 (N=154)	19 12.3	87 56.5	14 9.1	23 14.9	3 1.9	0 0.0	5 3.2	2 1.3	1 0.6
60歳代 (N=244)	27 11.1	64 26.2	40 16.4	49 20.1	30 12.3	0 0.0	22 9.0	9 3.7	3 1.2
70歳以上 (N=418)	48 11.5	12 2.9	86 20.6	33 7.9	61 14.6	0 0.0	161 38.5	12 2.9	5 1.2

【居住地区別】

緑地区 (N=136)	17 12.5	46 33.8	12 8.8	13 9.6	12 8.8	4 2.9	28 20.6	4 2.9	0 0.0
西淡地区 (N=232)	29 12.5	54 23.3	19 8.2	40 17.2	35 15.1	5 2.2	43 18.5	7 3.0	0 0.0
三原地区 (N=391)	36 9.2	114 29.2	75 19.2	56 14.3	25 6.4	8 2.0	66 16.9	6 1.5	5 1.3
南淡地区 (N=327)	39 11.9	74 22.6	47 14.4	51 15.6	30 9.2	8 2.4	63 19.3	12 3.7	3 0.9

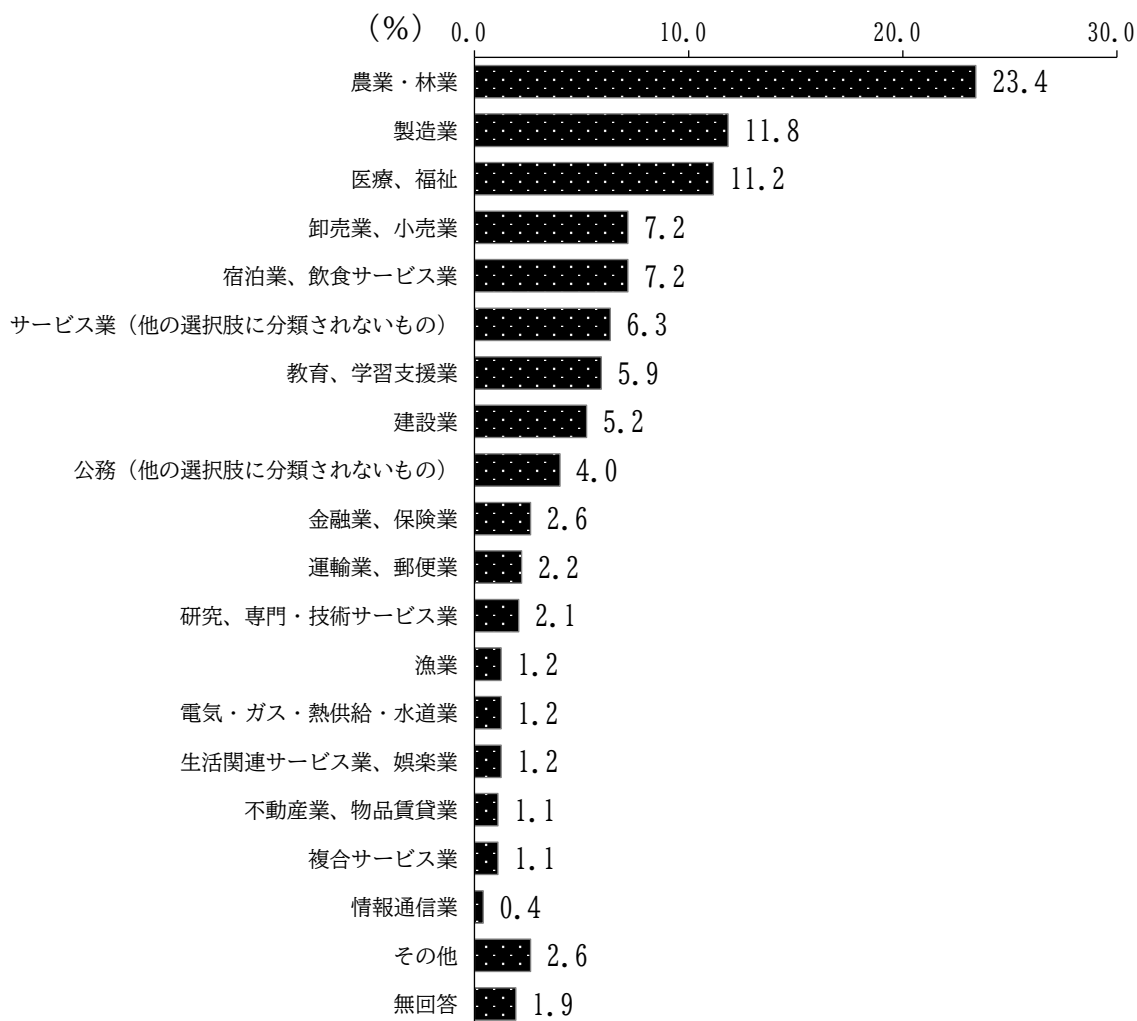
問5① 業種

(SA)

※問5で「自営業・自由業」「会社員・公務員等(給与所得者)」「農林漁業」「パートタイマー・アルバイト」を選択された方のみ

回答者の業種は、「農業・林業」が23.4%で最も多く、次いで「製造業」が11.8%、「医療、福祉」が11.2%となっています。

- ・ 性別にみると、男性では「製造業」(15.3%)が女性より6.5ポイント高く、女性では「医療、福祉」が男性より14.5ポイント高くなっています。
- ・ 年齢別にみると、30歳代と40歳代では「医療、福祉」、50歳代では「製造業」、60歳代と70歳以上では「農業・林業」がそれぞれ最も多くなっています。
- ・ 居住地区別にみると、緑地区では「医療、福祉」、西淡地区では「製造業」、三原地区と南淡地区では「農業・林業」がそれぞれ最も多くなっています。



■全体(N=726)

※「全体」降順ソート

<div style="border: 1px solid black; padding: 5px; display: inline-block;"> 上段:人 下段:% </div>	農業・林業	製造業	医療、福祉	卸売業、小売業	宿泊業、飲食サービス業	サービス業(他の選択肢に分類されないもの)	教育、学習支援業	建設業	公務(他の選択肢に分類されないもの)	金融業、保険業
	全体 (N=726)	170 23.4	86 11.8	81 11.2	52 7.2	52 7.2	46 6.3	43 5.9	38 5.2	29 4.0

【性別】

男性 (N=327)	83 25.4	50 15.3	11 3.4	21 6.4	14 4.3	24 7.3	12 3.7	26 8.0	17 5.2	13 4.0
女性 (N=386)	83 21.5	34 8.8	69 17.9	29 7.5	37 9.6	22 5.7	31 8.0	12 3.1	12 3.1	6 1.6
回答したくない (N=6)	0 0.0	2 33.3	1 16.7	1 16.7	1 16.7	0 0.0	0 0.0	0 0.0	0 0.0	0 0.0

【年齢別】

10・20歳代 (N=28)	1 3.6	4 14.3	4 14.3	2 7.1	3 10.7	1 3.6	2 7.1	2 7.1	1 3.6	2 7.1
30歳代 (N=61)	5 8.2	11 18.0	12 19.7	5 8.2	8 13.1	4 6.6	5 8.2	1 1.6	1 1.6	2 3.3
40歳代 (N=131)	11 8.4	21 16.0	23 17.6	7 5.3	9 6.9	8 6.1	13 9.9	6 4.6	8 6.1	4 3.1
50歳代 (N=143)	14 9.8	27 18.9	19 13.3	10 7.0	10 7.0	10 7.0	11 7.7	11 7.7	7 4.9	4 2.8
60歳代 (N=180)	43 23.9	13 7.2	16 8.9	14 7.8	12 6.7	15 8.3	10 5.6	11 6.1	8 4.4	6 3.3
70歳以上 (N=179)	93 52.0	10 5.6	7 3.9	14 7.8	10 5.6	8 4.5	2 1.1	7 3.9	4 2.2	1 0.6

【居住地区別】

緑地区 (N=88)	14 15.9	8 9.1	18 20.5	7 8.0	6 6.8	3 3.4	6 6.8	7 8.0	3 3.4	3 3.4
西淡地区 (N=142)	18 12.7	22 15.5	16 11.3	8 5.6	14 9.9	11 7.7	10 7.0	9 6.3	4 2.8	4 2.8
三原地区 (N=281)	79 28.1	30 10.7	30 10.7	18 6.4	14 5.0	17 6.0	14 5.0	16 5.7	16 5.7	8 2.8
南淡地区 (N=211)	57 27.0	26 12.3	17 8.1	19 9.0	17 8.1	15 7.1	13 6.2	6 2.8	6 2.8	4 1.9

<div style="border: 1px solid black; padding: 5px; display: inline-block;"> 上段:人 下段:% </div>	運輸業、郵便業	研究、専門・技術サービス業	漁業	電気・ガス・熱供給・水道業	生活関連サービス業、娯楽業	不動産業、物品賃貸業	複合サービス業	情報通信業	鉱業、採石業	その他	無回答
	全体 (N=726)	16 2.2	15 2.1	9 1.2	9 1.2	9 1.2	8 1.1	8 1.1	3 0.4	0 0.0	19 2.6

【性別】

男性 (N=327)	11 3.4	10 3.1	5 1.5	7 2.1	1 0.3	3 0.9	3 0.9	1 0.3	0 0.0	8 2.4	7 2.1
女性 (N=386)	4 1.0	5 1.3	4 1.0	2 0.5	8 2.1	5 1.3	5 1.3	2 0.5	0 0.0	10 2.6	6 1.6
回答したくない (N=6)	0 0.0	0 0.0	0 0.0	0 0.0	0 0.0	0 0.0	0 0.0	0 0.0	0 0.0	1 16.7	0 0.0

【年齢別】

10・20歳代 (N=28)	0 0.0	3 10.7	0 0.0	2 7.1	0 0.0	0 0.0	0 0.0	0 0.0	0 0.0	1 3.6	0 0.0
30歳代 (N=61)	1 1.6	0 0.0	0 0.0	0 0.0	0 0.0	2 3.3	0 0.0	1 1.6	0 0.0	1 1.6	2 3.3
40歳代 (N=131)	1 0.8	2 1.5	2 1.5	2 1.5	3 2.3	1 0.8	3 2.3	1 0.8	0 0.0	5 3.8	1 0.8
50歳代 (N=143)	6 4.2	4 2.8	1 0.7	2 1.4	2 1.4	1 0.7	1 0.7	0 0.0	0 0.0	2 1.4	1 0.7
60歳代 (N=180)	5 2.8	5 2.8	3 1.7	1 0.6	4 2.2	3 1.7	4 2.2	1 0.6	0 0.0	4 2.2	2 1.1
70歳以上 (N=179)	2 1.1	1 0.6	3 1.7	2 1.1	0 0.0	1 0.6	0 0.0	0 0.0	0 0.0	6 3.4	8 4.5

【居住地区別】

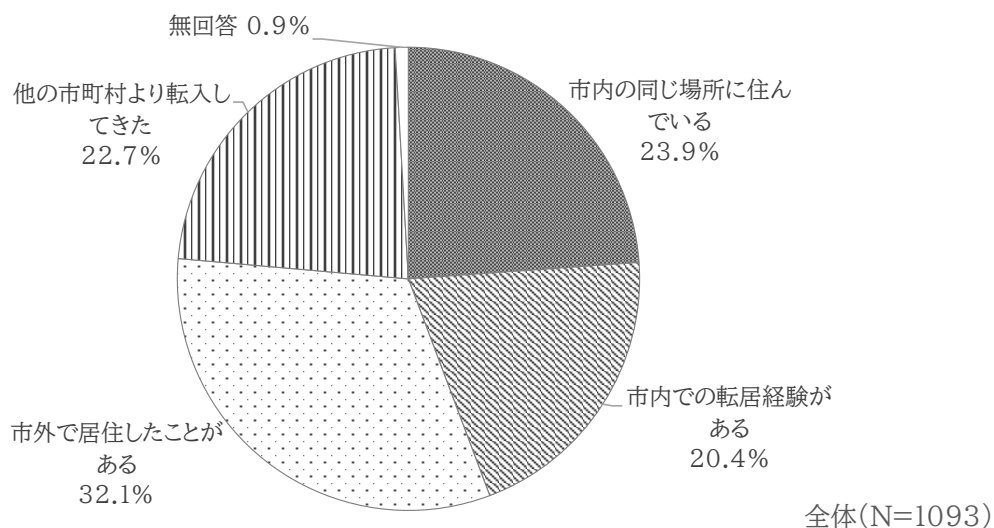
緑地区 (N=88)	2 2.3	2 2.3	0 0.0	3 3.4	1 1.1	1 1.1	0 0.0	1 1.1	0 0.0	1 1.1	2 2.3
西淡地区 (N=142)	4 2.8	2 1.4	3 2.1	2 1.4	3 2.1	1 0.7	1 0.7	1 0.7	0 0.0	8 5.6	1 0.7
三原地区 (N=281)	4 1.4	8 2.8	0 0.0	3 1.1	3 1.1	5 1.8	4 1.4	0 0.0	0 0.0	7 2.5	5 1.8
南淡地区 (N=211)	5 2.4	3 1.4	6 2.8	1 0.5	2 0.9	1 0.5	3 1.4	1 0.5	0 0.0	3 1.4	6 2.8

問6 居住の状況

(SA)

回答者の南あわじ市での居住状況は、「市外で居住したことがある(出身は南あわじ市内であり、市外での居住経験がある)」が32.1%で最も多く、次いで「生まれてからずっと市内の同じ場所に住んでいる」が23.9%、「他の市町村より転入してきた(出身は南あわじ市以外)」が22.7%となっています。

- ・ 性別にみると、男性では「生まれてからずっと市内の同じ場所に住んでいる」(31.5%)が女性より13.6ポイント高くなっています。また、女性では「生まれてからずっと市内に住んでいるが、市内での転居経験がある」(24.5%)が男性より9.7ポイント、「他の市町村より転入してきた」が11.0ポイント高くなっています。結婚等のライフイベントを機とした南あわじ市への転入が女性に多いことがうかがえます。
- ・ 年齢別にみると、10・20歳代と70歳以上では「生まれてからずっと市内の同じ場所に住んでいる」、その他の年代では「市外で居住したことがある」が最も多くなっています。
- ・ 居住地区別にみると、緑地区では「他の市町村より転入してきた」が、その他の地区では「市外で居住したことがある」がそれぞれ最も多くなっています。緑地区の「他の市町村より転入してきた」(39.0%)は他地区と比べて20ポイント近く高く、転入者の割合が多いことが分かります。



※グラフ上の選択肢の表現を一部短縮している。

<div style="border: 1px solid black; padding: 5px; display: inline-block;"> 上段:人 下段:% </div>	生まれ場所に住んでいない	生んであるが、市内での転居経験	市外で居住したことがある	他の市町村より転入してきた	無回答
	全体 (N=1093)	261 23.9	223 20.4	351 32.1	248 22.7

【性別】

男性 (N=445)	140 31.5	66 14.8	164 36.9	74 16.6	1 0.2
女性 (N=620)	111 17.9	152 24.5	180 29.0	171 27.6	6 1.0
回答したくない (N=12)	4 33.3	2 16.7	3 25.0	2 16.7	1 8.3

【年齢別】

10・20歳代 (N=57)	22 38.6	7 12.3	17 29.8	11 19.3	0 0.0
30歳代 (N=70)	13 18.6	7 10.0	29 41.4	20 28.6	1 1.4
40歳代 (N=142)	19 13.4	23 16.2	53 37.3	47 33.1	0 0.0
50歳代 (N=154)	29 18.8	23 14.9	63 40.9	39 25.3	0 0.0
60歳代 (N=244)	48 19.7	56 23.0	85 34.8	55 22.5	0 0.0
70歳以上 (N=418)	129 30.9	104 24.9	103 24.6	75 17.9	7 1.7

【居住地区別】

緑地区 (N=136)	30 22.1	13 9.6	39 28.7	53 39.0	1 0.7
西淡地区 (N=232)	60 25.9	56 24.1	68 29.3	45 19.4	3 1.3
三原地区 (N=391)	86 22.0	85 21.7	131 33.5	87 22.3	2 0.5
南淡地区 (N=327)	85 26.0	67 20.5	111 33.9	63 19.3	1 0.3

2 南あわじ市の暮らしや今後の居留意向について

問7 あなたは、南あわじ市を住みよいと感じておられますか。 (SA)

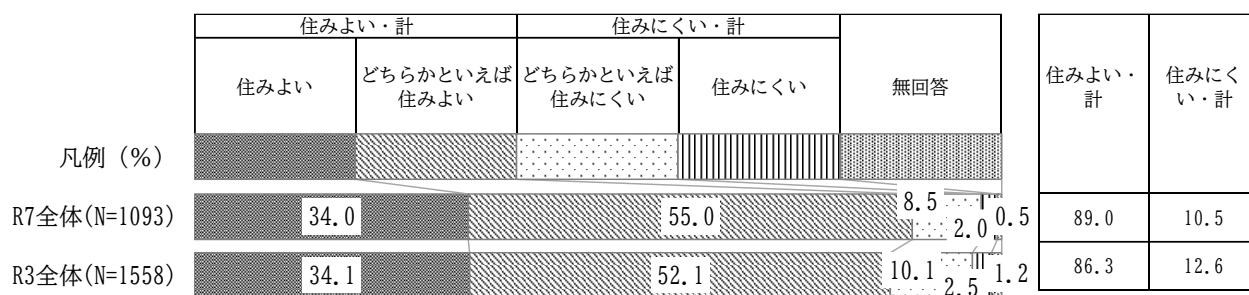
南あわじ市の住みよさについては、「どちらかといえば住みよい」が55.0%で最も多く、次いで「住みよい」が34.0%、「どちらかといえば住みにくい」が8.5%となっています。

「住みよい」と「どちらかといえば住みよい」を合わせた『住みよい・計』は89.0%、「どちらかといえば住みにくい」と「住みにくい」を合わせた『住みにくい・計』は10.5%となっています。

前回調査と比較すると、『住みよい・計』に変化はみられません。

『住みよい・計』と『住みにくい・計』を属性別で見た結果は以下となっています。

- ・ 年齢別に『住みよい・計』をみると、30歳代が91.4%と最も高く、10・20歳代が84.2%と最も低くなっています。
- ・ 居住地区別に『住みよい・計』をみると、西淡地区で91.4%、三原地区で92.1%と高い一方で、緑地区で83.1%、南淡地区で86.5%とやや低くなっています。



<div style="border: 1px solid black; padding: 5px; display: inline-block;"> 上段:人 下段:% </div>	住みよい・計		住みにくい・計		無回答	住みよい・計	住みにくい・計
	住みよい	どちらかといえば住みよい	どちらかといえば住みにくい	住みにくい			
全体 (N=1093)	372 34.0	601 55.0	93 8.5	22 2.0	5 0.5	973 89.0	115 10.5
【年齢別】							
10・20歳代 (N=57)	23 40.4	25 43.9	7 12.3	2 3.5	0 0.0	48 84.2	9 15.8
30歳代 (N=70)	30 42.9	34 48.6	5 7.1	1 1.4	0 0.0	64 91.4	6 8.6
40歳代 (N=142)	39 27.5	88 62.0	14 9.9	1 0.7	0 0.0	127 89.4	15 10.6
50歳代 (N=154)	49 31.8	83 53.9	19 12.3	3 1.9	0 0.0	132 85.7	22 14.3
60歳代 (N=244)	61 25.0	153 62.7	20 8.2	7 2.9	3 1.2	214 87.7	27 11.1
70歳以上 (N=418)	168 40.2	213 51.0	28 6.7	8 1.9	1 0.2	381 91.1	36 8.6
【居住地区別】							
緑地区 (N=136)	38 27.9	75 55.1	19 14.0	4 2.9	0 0.0	113 83.1	23 16.9
西淡地区 (N=232)	64 27.6	148 63.8	13 5.6	7 3.0	0 0.0	212 91.4	20 8.6
三原地区 (N=391)	156 39.9	204 52.2	25 6.4	5 1.3	1 0.3	360 92.1	30 7.7
南淡地区 (N=327)	114 34.9	169 51.7	36 11.0	6 1.8	2 0.6	283 86.5	42 12.8


問8 あなたは南あわじ市に住み続けようと感じておられますか。 (SA)

南あわじ市への居住意向については、「できれば、これからもずっと南あわじ市に住み続けたい」(『定住意向あり・計』)が76.6%と最も多く、次いで「どちらともいえない」が16.1%、「できれば南あわじ市以外に転居したい」が4.8%となっています。

また、「一時的に南あわじ市外に転居すると思うが、将来的には南あわじ市に戻りたい」と「できれば南あわじ市以外に転居したい」をあわせた『定住意向なし・計』は7.0%となっています。

前回調査と比較すると、『定住意向あり・計』『定住意向なし・計』ともに変化はみられません。

- ・ 年齢別にみると、全ての年代で「できれば、これからもずっと南あわじ市に住み続けたい」が多くなっています。10・20歳代では33.3%と全年代で最も低く、70歳以上では90.2%と全年代で最も高くなっています。
- ・ 居住地区別にみると、全ての地区で「できれば、これからもずっと南あわじ市に住み続けたい」が多くなっています。緑地区は66.9%と他地区に比べて10ポイント以上低くなっています。



<div style="text-align: center;"> [上段:人 下段:%] </div>	定住意向あり・計	定住意向なし・計		どちらともいえない	無回答	定住意向あり・計	定住意向なし・計
	いとで南きあわばじ、市これ住かみら続もけずたっ	は居一南す時的あるのに思南あわわじ市にがわ、じり将市来外的に転	転で居しければ南あわわじ市以外に				
全体 (N=1093) 100.0	837 76.6	24 2.2	53 4.8	176 16.1	3 0.3	837 76.6	77 7.0

【年齢別】

10・20歳代 (N=57)	19 33.3	11 19.3	9 15.8	18 31.6	0 0.0	19 33.3	20 35.1
30歳代 (N=70)	44 62.9	4 5.7	7 10.0	15 21.4	0 0.0	44 62.9	11 15.7
40歳代 (N=142)	102 71.8	2 1.4	7 4.9	31 21.8	0 0.0	102 71.8	9 6.3
50歳代 (N=154)	103 66.9	3 1.9	9 5.8	38 24.7	1 0.6	103 66.9	12 7.8
60歳代 (N=244)	185 75.8	4 1.6	12 4.9	43 17.6	0 0.0	185 75.8	16 6.6
70歳以上 (N=418)	377 90.2	0 0.0	9 2.2	31 7.4	1 0.2	377 90.2	9 2.2

【居住地区別】

緑地区 (N=136)	91 66.9	2 1.5	10 7.4	32 23.5	1 0.7	91 66.9	12 8.8
西淡地区 (N=232)	178 76.7	4 1.7	4 1.7	46 19.8	0 0.0	178 76.7	8 3.4
三原地区 (N=391)	305 78.0	12 3.1	22 5.6	52 13.3	0 0.0	305 78.0	34 8.7
南淡地区 (N=327)	259 79.2	6 1.8	17 5.2	45 13.8	0 0.0	259 79.2	23 7.0

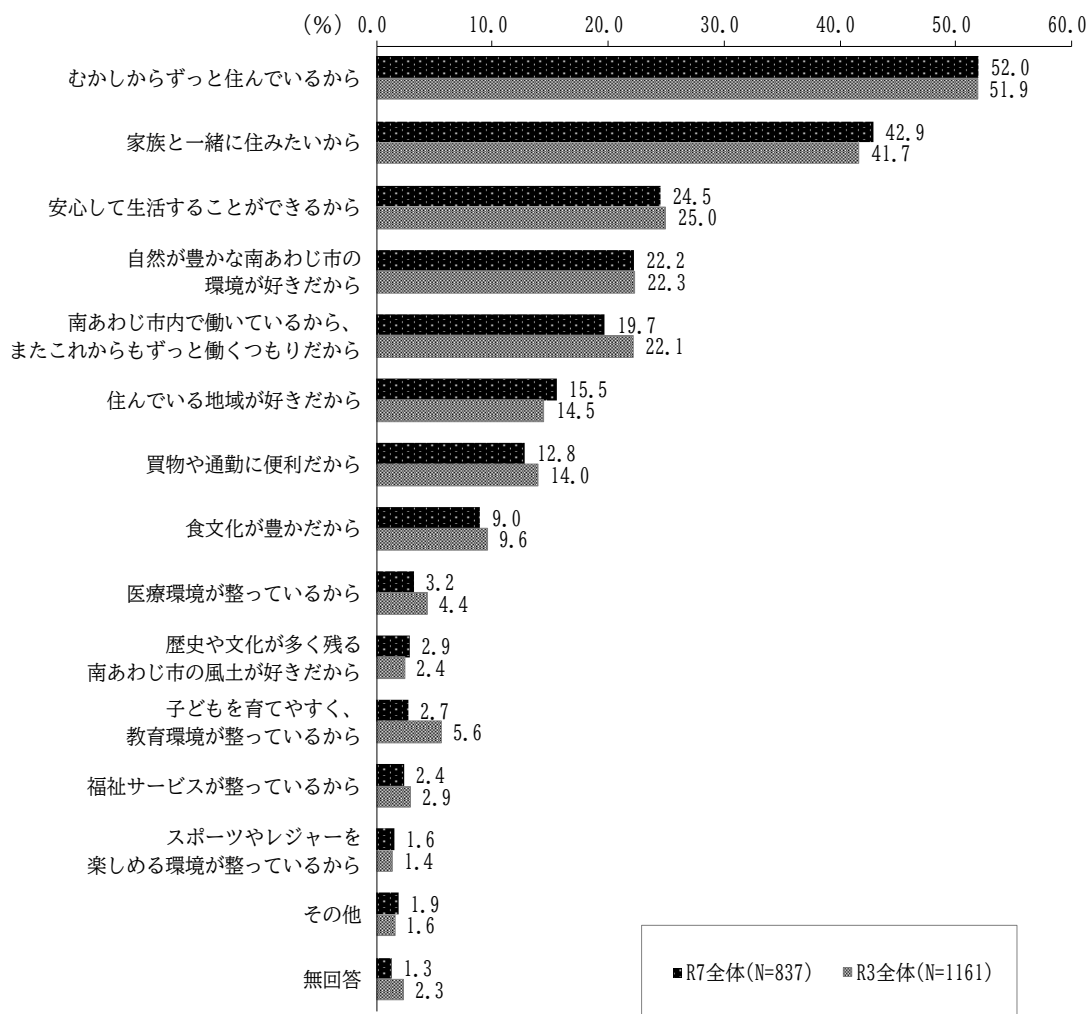
問8-(1) 「南あわじ市に住み続けたい」と思う主な理由をお答えください。(3MA)

※問8で「できれば、これからもずっと南あわじ市に住み続けたい」を選択された方のみ

南あわじ市に住み続けたい理由を聴取したところ、「むかしからずっと住んでいるから」が52.0%と最も高く、次いで「家族と一緒に住みたいから」が42.9%、「安心して生活することができるから」が24.5%となっています。

前回調査と比較して、傾向に差はみられませんでした。

- ・ 性別にみると、男性では女性に比べて「むかしからずっと住んでいるから」(58.7%)が11.1ポイント、「南あわじ市内で働いているから、またこれからもずっと働くつもりだから」(23.2%)が6.5ポイント高くなっています。また、女性では男性に比べて「自然が豊かな南あわじ市の環境が好きだから」(24.3%)が5.6ポイント、「買物や通勤に便利だから」(16.1%)が7.2ポイント高くなっています。
- ・ 年齢別にみると、30歳代～60歳代では「南あわじ市内で働いているから、またこれからもずっと働くつもりだから」が全体と比べて高く、市内での働く場の確保が定住意向に強く影響していることが分かります。
- ・ 居住地区別にみると、緑地区と三原地区では「買物や通勤に便利だから」が全体と比べて高くなっています。



※今回調査「全体」降順ソート

問8(1).具体的理由(例)	回答数(件)
満足・安心感がある	4
親戚・友達が近くにいるから	3
農業しているので	2
家・土地があるから	2
環境の変化が不安	2
移住する費用がない	1
相続財産を維持するため	1
わからない	1

上段:人 下段:%	かわかしからずっと住んでいる	家族と一緒に住みたいから	安心して生活することができ	自然が好きだから南あわじ市の環境	くつもとりだから南あわじ市で働か	住んでいる地域が好きだから	買物や通勤に便利だから	食文化が豊かだから	医療環境が整っているから	歴史や文化が多く残る南あわ	境が整っているから、教育環	ら福祉サービスが整っているか	スポーツやレジャーを楽しめ	その他	無回答
	全体 (N=837)	435 52.0	359 42.9	205 24.5	186 22.2	165 19.7	130 15.5	107 12.8	75 9.0	27 3.2	24 2.9	23 2.7	20 2.4	13 1.6	16 1.9

【性別】

男性 (N=358)	210 58.7	149 41.6	83 23.2	67 18.7	83 23.2	62 17.3	32 8.9	27 7.5	8 2.2	17 4.7	6 1.7	4 1.1	8 2.2	9 2.5	4 1.1
女性 (N=460)	219 47.6	209 45.4	121 26.3	112 24.3	77 16.7	64 13.9	74 16.1	44 9.6	18 3.9	7 1.5	15 3.3	13 2.8	4 0.9	7 1.5	6 1.3
回答したくない (N=4)	1 25.0	0 0.0	0 0.0	2 50.0	2 50.0	1 25.0	0 0.0	1 25.0	0 0.0	0 0.0	0 0.0	1 25.0	1 25.0	0 0.0	0 0.0

【年齢別】

10・20歳代 (N=19)	8 42.1	7 36.8	1 5.3	5 26.3	5 26.3	4 21.1	3 15.8	3 15.8	0 0.0	3 15.8	1 5.3	0 0.0	0 0.0	1 5.3	0 0.0
30歳代 (N=44)	20 45.5	23 52.3	9 20.5	7 15.9	15 34.1	3 6.8	7 15.9	2 4.5	0 0.0	0 0.0	9 20.5	1 2.3	0 0.0	1 2.3	1 2.3
40歳代 (N=102)	41 40.2	66 64.7	24 23.5	24 23.5	33 32.4	15 14.7	9 8.8	9 8.8	1 1.0	1 1.0	6 5.9	0 0.0	1 1.0	2 2.0	0 0.0
50歳代 (N=103)	53 51.5	41 39.8	22 21.4	22 21.4	29 28.2	14 13.6	10 9.7	8 7.8	1 1.0	1 1.0	2 1.9	2 1.9	1 1.0	1 1.0	0 0.0
60歳代 (N=185)	100 54.1	84 45.4	37 20.0	41 22.2	48 25.9	21 11.4	24 13.0	19 10.3	5 2.7	9 4.9	2 1.1	1 0.5	4 2.2	9 4.9	3 1.6
70歳以上 (N=377)	212 56.2	136 36.1	111 29.4	85 22.5	35 9.3	72 19.1	52 13.8	33 8.8	20 5.3	10 2.7	2 0.5	16 4.2	7 1.9	2 0.5	7 1.9

【居住地区別】

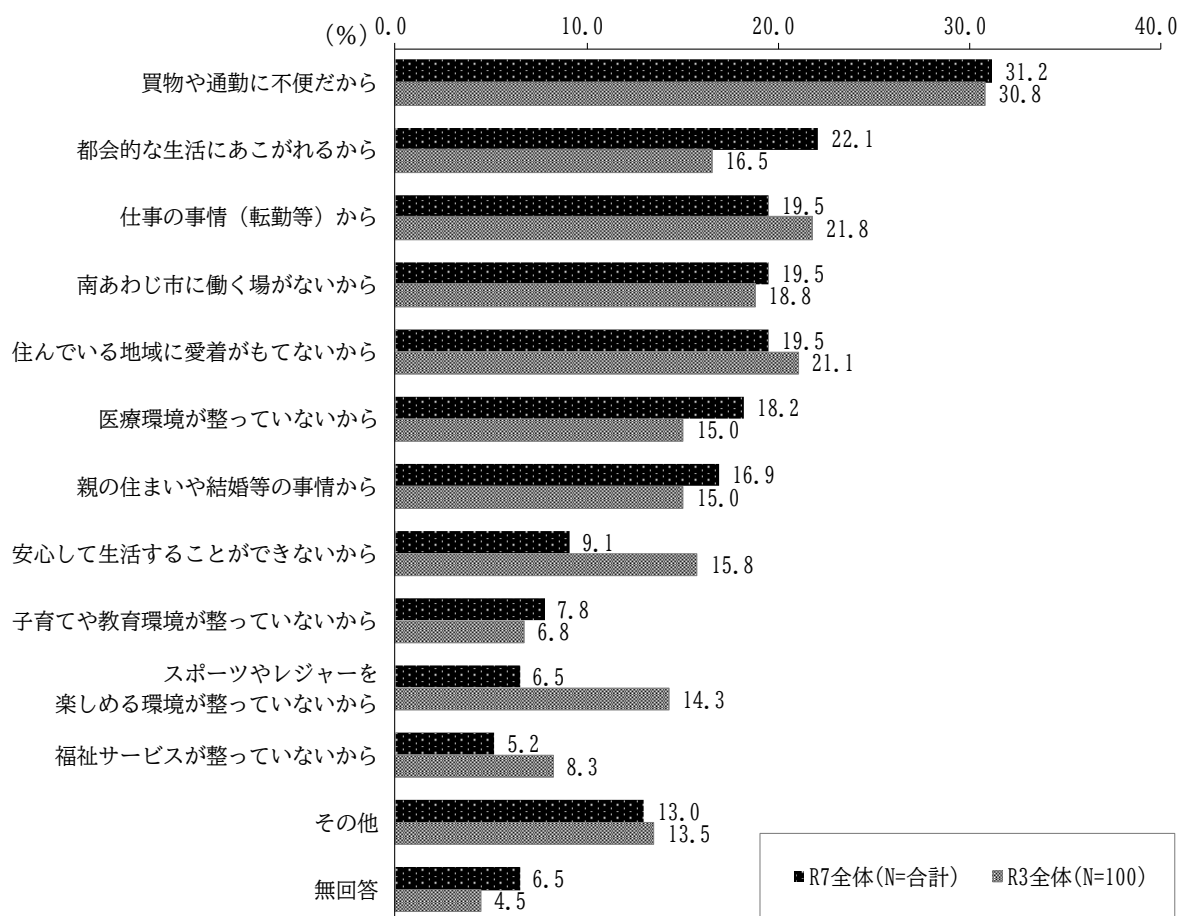
緑地区 (N=91)	38 41.8	39 42.9	18 19.8	20 22.0	10 11.0	16 17.6	17 18.7	7 7.7	3 3.3	0 0.0	3 3.3	2 2.2	2 2.2	1 1.1	1 1.1
西淡地区 (N=178)	100 56.2	73 41.0	49 27.5	44 24.7	30 16.9	27 15.2	15 8.4	11 6.2	3 1.7	3 1.7	4 2.2	2 1.1	2 1.1	1 0.6	3 1.7
三原地区 (N=305)	153 50.2	128 42.0	86 28.2	56 18.4	72 23.6	36 11.8	58 19.0	30 9.8	17 5.6	8 2.6	12 3.9	12 3.9	3 1.0	7 2.3	2 0.7
南淡地区 (N=259)	143 55.2	119 45.9	52 20.1	64 24.7	53 20.5	50 19.3	16 6.2	26 10.0	4 1.5	13 5.0	3 1.2	4 1.5	6 2.3	7 2.7	5 1.9

問8-(2) 「一時的に南あわじ市外に転居する」または「できれば南あわじ市以外に転居したい」と思う主な理由をお答えください (3MA)

※問8で「一時的に南あわじ市外に転居すると思うが、将来的には南あわじ市に戻りたい」「できれば南あわじ市以外に転居したい」を選択された方

南あわじ市外に転居したい理由を聴取したところ、「買い物や通勤に不便だから」が31.2%と最も高く、次いで「都会的な生活にあこがれるから」が22.1%、「仕事の事情(転勤等)から」が19.5%となっています。

前回調査と比較して、「安心して生活することができないから」「スポーツやレジャーを楽しめる環境が整っていないから」が大きく減少しています。



※今回調査「全体」降順ソート

問8(1).具体的理由(例)	回答数(件)
交通アクセスが不便であるため	3
自身の理由	3
今の状況が不安なため	2
家族の理由	1
仕事の理由	1

<div style="border: 1px solid black; padding: 5px; display: inline-block;"> 上段:人 下段:% </div>	買物や通勤に不便だから	都会的な生活にあこがれるから	仕事の事情(転勤等)から	南あわじ市に働く場がないから	住んでいる地域に愛着がもてないから	医療環境が整っていないから	親の住まいや結婚等の事情から	安心して生活することができないから	子育てや教育環境が整っていないから	スポーツやレジャーを楽しむ環境が整っていないから	福祉サービスが整っていないから	その他	無回答
	全体 (N=77)	24 31.2	17 22.1	15 19.5	15 19.5	15 19.5	14 18.2	13 16.9	7 9.1	6 7.8	5 6.5	4 5.2	10 13.0

【性別】

男性 (N=29)	11 37.9	5 17.2	6 20.7	5 17.2	7 24.1	4 13.8	7 24.1	4 13.8	2 6.9	3 10.3	2 6.9	4 13.8	1 3.4
女性 (N=45)	12 26.7	11 24.4	9 20.0	9 20.0	8 17.8	10 22.2	5 11.1	3 6.7	3 6.7	2 4.4	2 4.4	6 13.3	4 8.9
回答したくない (N=3)	1 33.3	1 33.3	0 0.0	1 33.3	0 0.0	0 0.0	1 33.3	0 0.0	1 33.3	0 0.0	0 0.0	0 0.0	0 0.0

【年齢別】

10・20歳代 (N=20)	10 50.0	8 40.0	6 30.0	7 35.0	3 15.0	1 5.0	3 15.0	1 5.0	0 0.0	2 10.0	0 0.0	1 5.0	1 5.0
30歳代 (N=11)	2 18.2	1 9.1	1 9.1	3 27.3	1 9.1	1 9.1	4 36.4	0 0.0	4 36.4	1 9.1	0 0.0	4 36.4	0 0.0
40歳代 (N=9)	2 22.2	2 22.2	2 22.2	2 22.2	1 11.1	2 22.2	1 11.1	0 0.0	2 22.2	1 11.1	1 11.1	0 0.0	2 22.2
50歳代 (N=12)	3 25.0	2 16.7	2 16.7	1 8.3	3 25.0	4 33.3	1 8.3	2 16.7	0 0.0	0 0.0	2 16.7	1 8.3	1 8.3
60歳代 (N=16)	4 25.0	3 18.8	3 18.8	2 12.5	4 25.0	6 37.5	4 25.0	2 12.5	0 0.0	0 0.0	1 6.3	2 12.5	1 6.3
70歳以上 (N=9)	3 33.3	1 11.1	1 11.1	0 0.0	3 33.3	0 0.0	0 0.0	2 22.2	0 0.0	1 11.1	0 0.0	2 22.2	0 0.0

【居住地区別】

緑地区 (N=12)	6 50.0	5 41.7	4 33.3	2 16.7	3 25.0	5 41.7	0 0.0	0 0.0	1 8.3	1 8.3	1 8.3	1 8.3	0 0.0
西淡地区 (N=8)	2 25.0	2 25.0	2 25.0	2 25.0	0 0.0	2 25.0	1 12.5	2 25.0	0 0.0	0 0.0	1 12.5	1 12.5	1 12.5
三原地区 (N=34)	11 32.4	6 17.6	4 11.8	6 17.6	8 23.5	4 11.8	7 20.6	3 8.8	4 11.8	3 8.8	2 5.9	5 14.7	1 2.9
南淡地区 (N=23)	5 21.7	4 17.4	5 21.7	5 21.7	4 17.4	3 13.0	5 21.7	2 8.7	1 4.3	1 4.3	0 0.0	3 13.0	3 13.0

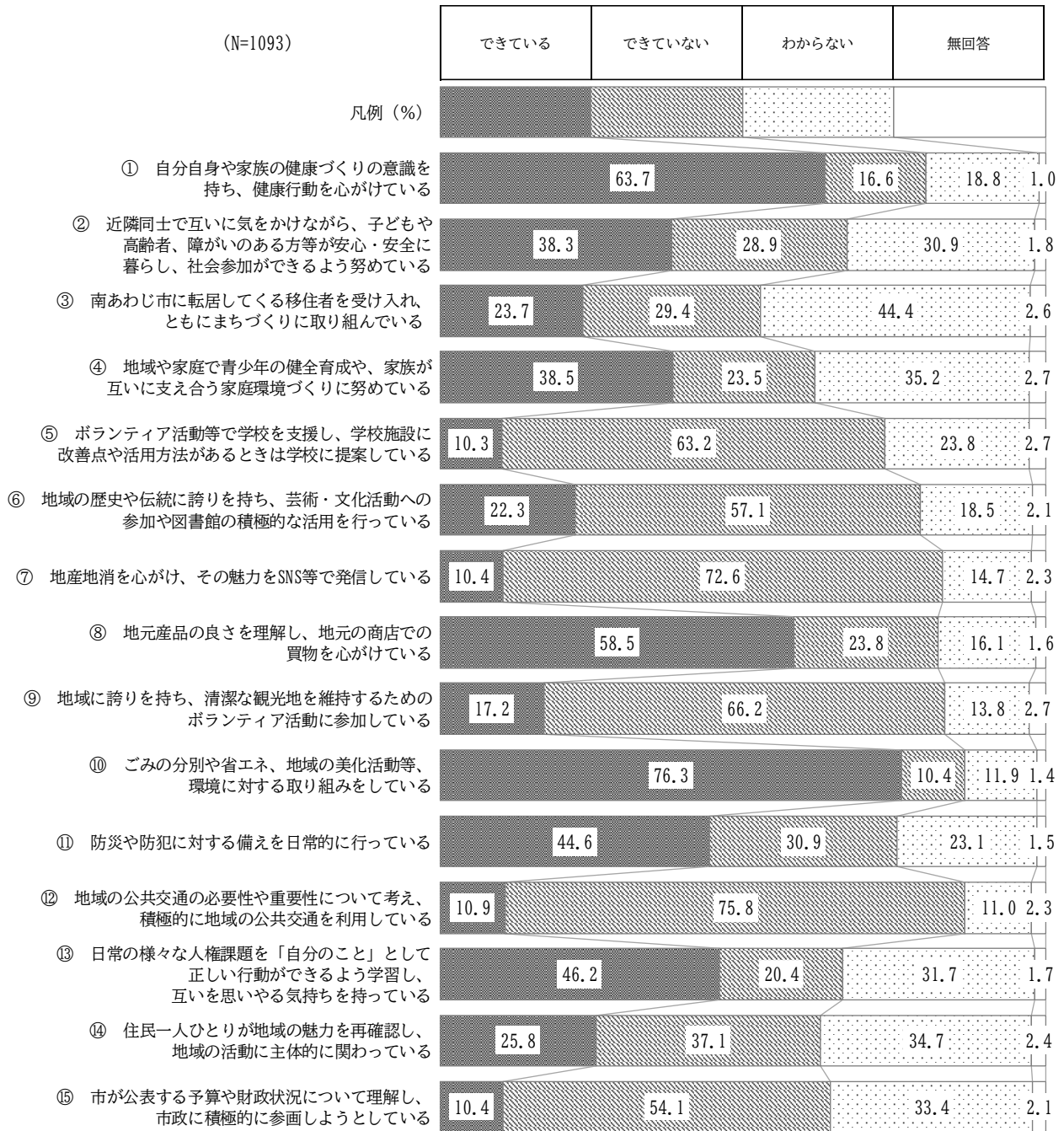
問9 南あわじ市総合計画には、まちづくりの目標ごとに市民の役割について示されています。次に示す市民の役割について、あなたはできていると思いますか。(SA)

「できている」と回答した人の割合は、「⑩ごみの分別や省エネ、地域の美化活動等、環境に対する取り組みをしている」が76.3%で最も多く、次いで「①自分自身や家族の健康づくりの意識を持ち、健康行動を心がけている」が63.7%、「⑧地元産品の良さを理解し、地元の商店での買い物を心がけている」が58.5%となっています。

「できていない」と回答した人の割合は「⑫地域の公共交通の必要性や重要性について考え、積極的に地域の公共交通を利用している」が75.8%で最も多く、次いで「⑦地産地消を心がけ、その魅力を SNS 等で発信している」が72.6%、「⑨地域に誇りを持ち、清潔な観光地を維持するためのボランティア活動に参加している」が66.2%となっています。

- ・ 年齢別にみると、10・20歳代では「⑧地元産品の良さを理解し、地元の商店での買い物を心がけている」は「できている」が最も多くなっています。一方で、「⑨地域に誇りを持ち、清潔な観光地を維持するためのボランティア活動に参加している」は「できていない」が最も多くなっています。
- ・ 30歳代から60歳代では「⑩ごみの分別や省エネ、地域の美化活動等、環境に対する取り組みをしている」は「できている」が最も多くなっています。一方で、「⑫地域の公共交通の必要性や重要性について考え、積極的に地域の公共交通を利用している」は「できていない」が最も多くなっています。
- ・ 70歳代では「⑩ごみの分別や省エネ、地域の美化活動等、環境に対する取り組みをしている」は「できている」が最も多くなっています。一方で、「⑦地産地消を心がけ、その魅力を SNS 等で発信している」は「できていない」が最も多くなっています。
- ・ 居住地区別にみると、全ての地区で「⑩ごみの分別や省エネ、地域の美化活動等、環境に対する取り組みをしている」は「できている」が最も多くなっており、市民の環境に対する意識は非常に高いと言えます。一方で、緑地区では「②近隣同士で互いに気をかけながら、子どもや高齢者、障がいのある方等が安心・安全に暮らし、社会参加ができるよう努めている」は「できていない」の割合が他地区と比べて高くなっています。

(N=1093)



[上段:人 下段:%]	問9S1 [自分自身や家族の健康づくりの意識を持ち、健康行動を心がけている。]			
	できている	できていない	わからない	無回答
全体 (N=1093)	696	181	205	11
	100.0	63.7	16.6	18.8

【年齢別】

年齢	N	できている	できていない	わからない	無回答
10・20歳代	57	29	10	18	0
	100.0	50.9	17.5	31.6	0.0
30歳代	70	40	18	12	0
	100.0	57.1	25.7	17.1	0.0
40歳代	142	83	28	31	0
	100.0	58.5	19.7	21.8	0.0
50歳代	154	91	29	34	0
	100.0	59.1	18.8	22.1	0.0
60歳代	244	151	46	46	1
	100.0	61.9	18.9	18.9	0.4
70歳以上	418	295	50	64	9
	100.0	70.6	12.0	15.3	2.2

【居住地区別】

居住地区	N	できている	できていない	わからない	無回答
緑地区	136	84	25	25	2
	100.0	61.8	18.4	18.4	1.5
西淡地区	232	142	38	49	3
	100.0	61.2	16.4	21.1	1.3
三原地区	391	253	63	75	0
	100.0	64.7	16.1	19.2	0.0
南淡地区	327	212	55	56	4
	100.0	64.8	16.8	17.1	1.2

[上段:人 下段:%]	問9S3 [南あわじ市に転居してくる移住者を受け入れ、ともにまちづくりに取り組んでいる。]			
	できている	できていない	わからない	無回答
全体 (N=1093)	259	321	485	28
	100.0	23.7	29.4	44.4

【年齢別】

年齢	N	できている	できていない	わからない	無回答
10・20歳代	57	19	14	24	0
	100.0	33.3	24.6	42.1	0.0
30歳代	70	21	15	34	0
	100.0	30.0	21.4	48.6	0.0
40歳代	142	37	42	62	1
	100.0	26.1	29.6	43.7	0.7
50歳代	154	34	48	70	2
	100.0	22.1	31.2	45.5	1.3
60歳代	244	57	87	99	1
	100.0	23.4	35.7	40.6	0.4
70歳以上	418	89	114	192	23
	100.0	21.3	27.3	45.9	5.5

【居住地区別】

居住地区	N	できている	できていない	わからない	無回答
緑地区	136	37	44	52	3
	100.0	27.2	32.4	38.2	2.2
西淡地区	232	56	72	97	7
	100.0	24.1	31.0	41.8	3.0
三原地区	391	87	113	184	7
	100.0	22.3	28.9	47.1	1.8
南淡地区	327	78	92	148	9
	100.0	23.9	28.1	45.3	2.8

[上段:人 下段:%]	問9S2 [近隣同士で互いに気をかけながら、子どもや高齢者、障がいのある方等が安心・安全に暮らし、社会参加ができるよう努めている。]			
	できている	できていない	わからない	無回答
全体 (N=1093)	419	316	338	20
	100.0	38.3	28.9	30.9

【年齢別】

年齢	N	できている	できていない	わからない	無回答
10・20歳代	57	20	17	20	0
	100.0	35.1	29.8	35.1	0.0
30歳代	70	26	20	23	1
	100.0	37.1	28.6	32.9	1.4
40歳代	142	49	52	41	0
	100.0	34.5	36.6	28.9	0.0
50歳代	154	48	51	55	0
	100.0	31.2	33.1	35.7	0.0
60歳代	244	86	73	85	0
	100.0	35.2	29.9	34.8	0.0
70歳以上	418	185	102	113	18
	100.0	44.3	24.4	27.0	4.3

【居住地区別】

居住地区	N	できている	できていない	わからない	無回答
緑地区	136	48	50	35	3
	100.0	35.3	36.8	25.7	2.2
西淡地区	232	85	66	76	5
	100.0	36.6	28.4	32.8	2.2
三原地区	391	153	101	131	6
	100.0	39.1	25.8	33.5	1.5
南淡地区	327	130	98	95	4
	100.0	39.8	30.0	29.1	1.2

[上段:人 下段:%]	問9S4 [地域や家庭で青少年の健全育成や、家族が互いに支え合う家庭環境づくりに努めている。]			
	できている	できていない	わからない	無回答
全体 (N=1093)	421	257	385	30
	100.0	38.5	23.5	35.2

【年齢別】

年齢	N	できている	できていない	わからない	無回答
10・20歳代	57	24	8	25	0
	100.0	42.1	14.0	43.9	0.0
30歳代	70	30	15	24	1
	100.0	42.9	21.4	34.3	1.4
40歳代	142	67	34	39	2
	100.0	47.2	23.9	27.5	1.4
50歳代	154	59	31	63	1
	100.0	38.3	20.1	40.9	0.6
60歳代	244	85	63	95	1
	100.0	34.8	25.8	38.9	0.4
70歳以上	418	152	105	137	24
	100.0	36.4	25.1	32.8	5.7

【居住地区別】

居住地区	N	できている	できていない	わからない	無回答
緑地区	136	42	43	47	4
	100.0	30.9	31.6	34.6	2.9
西淡地区	232	92	46	85	9
	100.0	39.7	19.8	36.6	3.9
三原地区	391	159	88	136	8
	100.0	40.7	22.5	34.8	2.0
南淡地区	327	125	79	116	7
	100.0	38.2	24.2	35.5	2.1

[上段:人 下段:%]		問9S5 [ボランティア活動等で学校を支援し、学校施設に改善点や活用方法があるときは学校に提案している。]			
		できている	できていない	わからない	無回答
全体	(N=1093)	113	691	260	29
	100.0	10.3	63.2	23.8	2.7

【年齢別】

年齢	N	できている	できていない	わからない	無回答
10・20歳代	(N=57)	9	28	20	0
	100.0	15.8	49.1	35.1	0.0
30歳代	(N=70)	12	41	17	0
	100.0	17.1	58.6	24.3	0.0
40歳代	(N=142)	22	89	30	1
	100.0	15.5	62.7	21.1	0.7
50歳代	(N=154)	14	104	35	1
	100.0	9.1	67.5	22.7	0.6
60歳代	(N=244)	19	166	58	1
	100.0	7.8	68.0	23.8	0.4
70歳以上	(N=418)	36	258	99	25
	100.0	8.6	61.7	23.7	6.0

【居住地区別】

地区	N	できている	できていない	わからない	無回答
緑地区	(N=136)	18	85	31	2
	100.0	13.2	62.5	22.8	1.5
西淡地区	(N=232)	22	143	61	6
	100.0	9.5	61.6	26.3	2.6
三原地区	(N=391)	40	249	93	9
	100.0	10.2	63.7	23.8	2.3
南淡地区	(N=327)	32	212	73	10
	100.0	9.8	64.8	22.3	3.1

[上段:人 下段:%]		問9S7 [地産地消を心がけ、その魅力をSNS等で発信している。]			
		できている	できていない	わからない	無回答
全体	(N=1093)	114	793	161	25
	100.0	10.4	72.6	14.7	2.3

【年齢別】

年齢	N	できている	できていない	わからない	無回答
10・20歳代	(N=57)	13	30	14	0
	100.0	22.8	52.6	24.6	0.0
30歳代	(N=70)	21	40	9	0
	100.0	30.0	57.1	12.9	0.0
40歳代	(N=142)	22	102	18	0
	100.0	15.5	71.8	12.7	0.0
50歳代	(N=154)	16	118	18	2
	100.0	10.4	76.6	11.7	1.3
60歳代	(N=244)	16	193	34	1
	100.0	6.6	79.1	13.9	0.4
70歳以上	(N=418)	25	306	66	21
	100.0	6.0	73.2	15.8	5.0

【居住地区別】

地区	N	できている	できていない	わからない	無回答
緑地区	(N=136)	11	103	20	2
	100.0	8.1	75.7	14.7	1.5
西淡地区	(N=232)	19	172	35	6
	100.0	8.2	74.1	15.1	2.6
三原地区	(N=391)	43	276	65	7
	100.0	11.0	70.6	16.6	1.8
南淡地区	(N=327)	40	239	40	8
	100.0	12.2	73.1	12.2	2.4

[上段:人 下段:%]		問9S6 [地域の歴史や伝統に誇りを持ち、芸術・文化活動への参加や図書館の積極的な活用を行っている。]			
		できている	できていない	わからない	無回答
全体	(N=1093)	244	624	202	23
	100.0	22.3	57.1	18.5	2.1

【年齢別】

年齢	N	できている	できていない	わからない	無回答
10・20歳代	(N=57)	18	24	15	0
	100.0	31.6	42.1	26.3	0.0
30歳代	(N=70)	28	29	13	0
	100.0	40.0	41.4	18.6	0.0
40歳代	(N=142)	46	74	22	0
	100.0	32.4	52.1	15.5	0.0
50歳代	(N=154)	34	95	24	1
	100.0	22.1	61.7	15.6	0.6
60歳代	(N=244)	43	150	50	1
	100.0	17.6	61.5	20.5	0.4
70歳以上	(N=418)	73	248	77	20
	100.0	17.5	59.3	18.4	4.8

【居住地区別】

地区	N	できている	できていない	わからない	無回答
緑地区	(N=136)	30	75	29	2
	100.0	22.1	55.1	21.3	1.5
西淡地区	(N=232)	41	140	45	6
	100.0	17.7	60.3	19.4	2.6
三原地区	(N=391)	94	220	72	5
	100.0	24.0	56.3	18.4	1.3
南淡地区	(N=327)	78	187	54	8
	100.0	23.9	57.2	16.5	2.4

[上段:人 下段:%]		問9S8 [地元産品の良さを理解し、地元の商店での買物を心がけている。]			
		できている	できていない	わからない	無回答
全体	(N=1093)	639	260	176	18
	100.0	58.5	23.8	16.1	1.6

【年齢別】

年齢	N	できている	できていない	わからない	無回答
10・20歳代	(N=57)	37	9	11	0
	100.0	64.9	15.8	19.3	0.0
30歳代	(N=70)	38	20	12	0
	100.0	54.3	28.6	17.1	0.0
40歳代	(N=142)	74	45	22	1
	100.0	52.1	31.7	15.5	0.7
50歳代	(N=154)	87	40	26	1
	100.0	56.5	26.0	16.9	0.6
60歳代	(N=244)	136	66	41	1
	100.0	55.7	27.0	16.8	0.4
70歳以上	(N=418)	262	79	63	14
	100.0	62.7	18.9	15.1	3.3

【居住地区別】

地区	N	できている	できていない	わからない	無回答
緑地区	(N=136)	61	53	21	1
	100.0	44.9	39.0	15.4	0.7
西淡地区	(N=232)	151	40	35	6
	100.0	65.1	17.2	15.1	2.6
三原地区	(N=391)	234	82	72	3
	100.0	59.8	21.0	18.4	0.8
南淡地区	(N=327)	190	84	47	6
	100.0	58.1	25.7	14.4	1.8

[上段:人 下段:%]		問9S9 [地域に誇りを持ち、清潔な観光地を維持するためのボランティア活動に参加している。]			
		できている	できていない	わからない	無回答
全体	(N=1093) 100.0	188 17.2	724 66.2	151 13.8	30 2.7

【年齢別】					
10・20歳代	(N=57) 100.0	12 21.1	34 59.6	11 19.3	0 0.0
30歳代	(N=70) 100.0	12 17.1	46 65.7	11 15.7	1 1.4
40歳代	(N=142) 100.0	25 17.6	99 69.7	17 12.0	1 0.7
50歳代	(N=154) 100.0	32 20.8	101 65.6	20 13.0	1 0.6
60歳代	(N=244) 100.0	37 15.2	167 68.4	38 15.6	2 0.8
70歳以上	(N=418) 100.0	69 16.5	274 65.6	51 12.2	24 5.7

【居住地区別】					
緑地区	(N=136) 100.0	23 16.9	92 67.6	19 14.0	2 1.5
西淡地区	(N=232) 100.0	42 18.1	155 66.8	28 12.1	7 3.0
三原地区	(N=391) 100.0	68 17.4	253 64.7	62 15.9	8 2.0
南淡地区	(N=327) 100.0	54 16.5	223 68.2	39 11.9	11 3.4

[上段:人 下段:%]		問9S11 [防災や防犯に対する備えを日常的に行っている。]			
		できている	できていない	わからない	無回答
全体	(N=1093) 100.0	487 44.6	338 30.9	252 23.1	16 1.5

【年齢別】					
10・20歳代	(N=57) 100.0	27 47.4	18 31.6	12 21.1	0 0.0
30歳代	(N=70) 100.0	34 48.6	24 34.3	12 17.1	0 0.0
40歳代	(N=142) 100.0	68 47.9	45 31.7	29 20.4	0 0.0
50歳代	(N=154) 100.0	63 40.9	57 37.0	33 21.4	1 0.6
60歳代	(N=244) 100.0	96 39.3	81 33.2	66 27.0	1 0.4
70歳以上	(N=418) 100.0	198 47.4	110 26.3	97 23.2	13 3.1

【居住地区別】					
緑地区	(N=136) 100.0	55 40.4	41 30.1	38 27.9	2 1.5
西淡地区	(N=232) 100.0	101 43.5	76 32.8	51 22.0	4 1.7
三原地区	(N=391) 100.0	180 46.0	127 32.5	82 21.0	2 0.5
南淡地区	(N=327) 100.0	149 45.6	93 28.4	79 24.2	6 1.8

単位(%)		問9S10 [ごみの分別や省エネ、地域の美化活動等、環境に対する取り組みをしている。]			
		できている	できていない	わからない	無回答
全体	(N=1093) 100.0	834 76.3	114 10.4	130 11.9	15 1.4

【年齢別】					
10・20歳代	(N=57) 100.0	31 54.4	13 22.8	12 21.1	1 1.8
30歳代	(N=70) 100.0	50 71.4	10 14.3	10 14.3	0 0.0
40歳代	(N=142) 100.0	99 69.7	20 14.1	23 16.2	0 0.0
50歳代	(N=154) 100.0	115 74.7	15 9.7	23 14.9	1 0.6
60歳代	(N=244) 100.0	195 79.9	22 9.0	25 10.2	2 0.8
70歳以上	(N=418) 100.0	338 80.9	33 7.9	37 8.9	10 2.4

【居住地区別】					
緑地区	(N=136) 100.0	113 83.1	11 8.1	10 7.4	2 1.5
西淡地区	(N=232) 100.0	180 77.6	26 11.2	22 9.5	4 1.7
三原地区	(N=391) 100.0	286 73.1	43 11.0	59 15.1	3 0.8
南淡地区	(N=327) 100.0	251 76.8	33 10.1	39 11.9	4 1.2

[上段:人 下段:%]		問9S12 [地域の公共交通の必要性や重要性について考え、積極的に地域の公共交通を利用している。]			
		できている	できていない	わからない	無回答
全体	(N=1093) 100.0	119 10.9	829 75.8	120 11.0	25 2.3

【年齢別】					
10・20歳代	(N=57) 100.0	17 29.8	32 56.1	8 14.0	0 0.0
30歳代	(N=70) 100.0	10 14.3	53 75.7	7 10.0	0 0.0
40歳代	(N=142) 100.0	16 11.3	111 78.2	15 10.6	0 0.0
50歳代	(N=154) 100.0	8 5.2	131 85.1	14 9.1	1 0.6
60歳代	(N=244) 100.0	20 8.2	198 81.1	24 9.8	2 0.8
70歳以上	(N=418) 100.0	47 11.2	299 71.5	52 12.4	20 4.8

【居住地区別】					
緑地区	(N=136) 100.0	13 9.6	102 75.0	17 12.5	4 2.9
西淡地区	(N=232) 100.0	32 13.8	176 75.9	18 7.8	6 2.6
三原地区	(N=391) 100.0	31 7.9	305 78.0	49 12.5	6 1.5
南淡地区	(N=327) 100.0	43 13.1	242 74.0	36 11.0	6 1.8

[上段:人 下段:%]		問9S13 [日常の様々な人権課題を「自分のこと」として正しい行動ができるよう学習し、互いを思いやる気持ちを持っている。]			
		できている	できていない	わからない	無回答
全体	(N=1093)	505	223	346	19
	100.0	46.2	20.4	31.7	1.7

【年齢別】

年齢	(N)	できている	できていない	わからない	無回答
10・20歳代	(N=57)	34	8	15	0
	100.0	59.6	14.0	26.3	0.0
30歳代	(N=70)	41	13	16	0
	100.0	58.6	18.6	22.9	0.0
40歳代	(N=142)	69	34	39	0
	100.0	48.6	23.9	27.5	0.0
50歳代	(N=154)	67	33	53	1
	100.0	43.5	21.4	34.4	0.6
60歳代	(N=244)	99	50	94	1
	100.0	40.6	20.5	38.5	0.4
70歳以上	(N=418)	191	84	127	16
	100.0	45.7	20.1	30.4	3.8

【居住地区別】

居住地区	(N)	できている	できていない	わからない	無回答
緑地区	(N=136)	60	36	38	2
	100.0	44.1	26.5	27.9	1.5
西淡地区	(N=232)	101	50	78	3
	100.0	43.5	21.6	33.6	1.3
三原地区	(N=391)	188	71	126	6
	100.0	48.1	18.2	32.2	1.5
南淡地区	(N=327)	153	65	103	6
	100.0	46.8	19.9	31.5	1.8

[上段:人 下段:%]		問9S14 [住民一人ひとりが地域の魅力を再確認し、地域の活動に主体的に関わっている]			
		できている	できていない	わからない	無回答
全体	(N=1093)	282	406	379	26
	100.0	25.8	37.1	34.7	2.4

【年齢別】

年齢	(N)	できている	できていない	わからない	無回答
10・20歳代	(N=57)	18	21	18	0
	100.0	31.6	36.8	31.6	0.0
30歳代	(N=70)	20	28	22	0
	100.0	28.6	40.0	31.4	0.0
40歳代	(N=142)	37	61	44	0
	100.0	26.1	43.0	31.0	0.0
50歳代	(N=154)	32	67	54	1
	100.0	20.8	43.5	35.1	0.6
60歳代	(N=244)	68	83	92	1
	100.0	27.9	34.0	37.7	0.4
70歳以上	(N=418)	104	145	146	23
	100.0	24.9	34.7	34.9	5.5

【居住地区別】

居住地区	(N)	できている	できていない	わからない	無回答
緑地区	(N=136)	29	61	43	3
	100.0	21.3	44.9	31.6	2.2
西淡地区	(N=232)	50	96	82	4
	100.0	21.6	41.4	35.3	1.7
三原地区	(N=391)	107	133	143	8
	100.0	27.4	34.0	36.6	2.0
南淡地区	(N=327)	94	116	108	9
	100.0	28.7	35.5	33.0	2.8

[上段:人 下段:%]		問9S15 [市が公表する予算や財政状況について理解し、市政に積極的に参画しようとしている]			
		できている	できていない	わからない	無回答
全体	(N=1093)	114	591	365	23
	100.0	10.4	54.1	33.4	2.1

【年齢別】

年齢	(N)	できている	できていない	わからない	無回答
10・20歳代	(N=57)	10	30	17	0
	100.0	17.5	52.6	29.8	0.0
30歳代	(N=70)	8	42	20	0
	100.0	11.4	60.0	28.6	0.0
40歳代	(N=142)	19	84	38	1
	100.0	13.4	59.2	26.8	0.7
50歳代	(N=154)	15	87	51	1
	100.0	9.7	56.5	33.1	0.6
60歳代	(N=244)	14	147	81	2
	100.0	5.7	60.2	33.2	0.8
70歳以上	(N=418)	46	198	156	18
	100.0	11.0	47.4	37.3	4.3

【居住地区別】

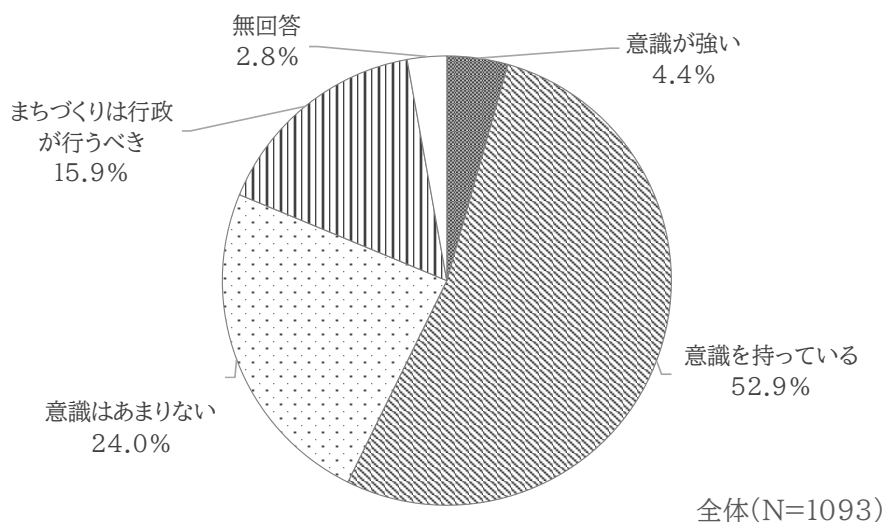
居住地区	(N)	できている	できていない	わからない	無回答
緑地区	(N=136)	9	79	46	2
	100.0	6.6	58.1	33.8	1.5
西淡地区	(N=232)	27	128	72	5
	100.0	11.6	55.2	31.0	2.2
三原地区	(N=391)	40	204	140	7
	100.0	10.2	52.2	35.8	1.8
南淡地区	(N=327)	36	178	106	7
	100.0	11.0	54.4	32.4	2.1

問 10 まちづくりへの参画に関して、あなたはどのようにお考えですか。（SA）

市民のまちづくりへの参画に関する意識については、「まちづくりは市民自らが行うべきという意識を持っている」が52.9%と最も多く、次いで「まちづくりを市民自ら行うべきという意識はあまりない」が24.0%、「まちづくりは行政が行うべきだ」が15.9%となっています。

「まちづくりは市民自ら行うべきという意識が強い」と「まちづくりは市民自ら行うべきという意識を持っている」を合わせた『市民自らが行うべき・計』は57.3%で、市民の過半数はまちづくりに対して積極的な姿勢を見せています。

- ・ 年齢別にみると、全ての年代で「まちづくりは市民自らが行うべきという意識を持っている」が最も多くなっています。『市民自らが行うべき・計』は10・20歳代が最も高く、若年層の市政への参画意向の高さがうかがえます。
- ・ 居住地区別にみると、全ての居住地区で「まちづくりは市民自らが行うべきという意識を持っている」が最も多くなっています。緑地区では「まちづくりは行政が行うべきだ」が他地区よりも若干高い傾向がみられます。
- ・ 居住の状況別にみると、居住状況にかかわらず「まちづくりは市民自らが行うべきという意識を持っている」が最も多くなっています。また、「ずっと市内の同じ場所に住んでいる」方よりも「市外で居住したことがある」方は、「街づくりは市民自ら行うべきという意識を持っている」が高くなる傾向がみられます。



※グラフ上の選択肢の表現を一部短縮している。

[上段:人 下段:%]	市民自らが行うべき・計		い ま ち と い く り を 市 民 自 ら 行 な う	ま ち と い く り は 行 政 が 行 う べ き だ	無 回 答	市 民 自 ら が 行 う べ き ・ 計
	ま ち と い く り は 市 民 自 ら 行 う べ き	ま ち と い く り を 市 民 自 ら 行 な う				
全体 (N=1093)	48 4.4	578 52.9	262 24.0	174 15.9	31 2.8	626 57.3

【年齢別】

10・20歳代 (N=57)	3 5.3	33 57.9	9 15.8	11 19.3	1 1.8	36 63.2
30歳代 (N=70)	6 8.6	33 47.1	20 28.6	11 15.7	0 0.0	39 55.7
40歳代 (N=142)	5 3.5	75 52.8	46 32.4	16 11.3	0 0.0	80 56.3
50歳代 (N=154)	7 4.5	85 55.2	39 25.3	21 13.6	2 1.3	92 59.7
60歳代 (N=244)	6 2.5	124 50.8	68 27.9	44 18.0	2 0.8	130 53.3
70歳以上 (N=418)	19 4.5	225 53.8	78 18.7	71 17.0	25 6.0	244 58.4

【居住地区別】

緑地区 (N=136)	3 2.2	72 52.9	28 20.6	31 22.8	2 1.5	75 55.1
西淡地区 (N=232)	7 3.0	122 52.6	53 22.8	40 17.2	10 4.3	129 55.6
三原地区 (N=391)	25 6.4	193 49.4	105 26.9	59 15.1	9 2.3	218 55.8
南淡地区 (N=327)	12 3.7	189 57.8	74 22.6	44 13.5	8 2.4	201 61.5

【居住の状況別】

ずっと市内の同じ場所に 住んでいる (N=261)	15 5.7	130 49.8	59 22.6	47 18.0	10 3.8	145 55.6
市内での転居経験が ある (N=223)	11 4.9	119 53.4	47 21.1	38 17.0	8 3.6	130 58.3
市外で居住したことが ある (N=351)	9 2.6	200 57.0	90 25.6	47 13.4	5 1.4	209 59.5
他の市町村より転入し てきた (N=248)	12 4.8	125 50.4	64 25.8	42 16.9	5 2.0	137 55.2


※「居住の状況別」は選択肢を一部省略して表記

3 まちづくりへの評価について

問 11 南あわじ市総合計画で取り組むべきとされた①～⑯の内容に対して、あなたはどのように感じていますか。(SA)

「満足」と「やや満足」を合わせた『満足・計』で見ると、「①健康」が38.2%と最も多く、次いで「②福祉」が30.2%、「⑭生活環境」が29.7%となっています。

「やや不十分」と「不十分」を合わせた『不十分・計』で見ると、「⑫公共交通」が30.7%と最も多く、次いで「⑧商工業・地場産業」が25.9%、「⑦農畜水産業」が24.5%となっています。




問 12 南あわじ市総合計画で取り組むべきとされた①～⑯の内容に対して、あなたは今後の程度の推進が必要だと思いますか。(SA)

「より一層推進すべき」と「推進すべき」を合わせた『推進すべき・計』でみると、「④子育て」が63.3%と最も高く、次いで「⑭生活環境」が62.3%、「⑦農畜水産業」「⑩防災・防犯」がそれぞれ61.6%となっています。

「現状維持で良い」項目は、「⑥生涯学習・文化・スポーツ」が14.4%と最も多く、次いで「⑬人権」が13.2%、「①健康」が12.8%となっています。

「推進しなくて良い」項目は、全ての項目が2%以下となっており、最も多いのは「③移住定住」「⑨観光・交流」がそれぞれ2.0%となっています。

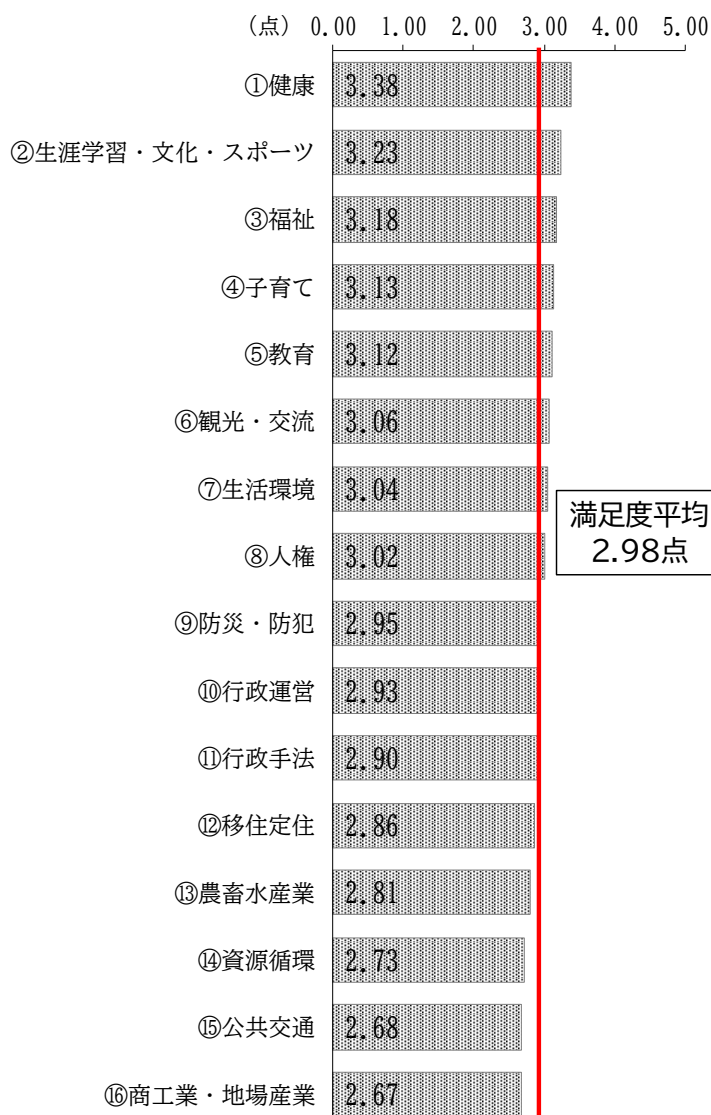


問 11, 12 の選択肢に対して、それぞれ以下の表の通り点数を与え、その加重平均により満足度、推進度を点数化しました。

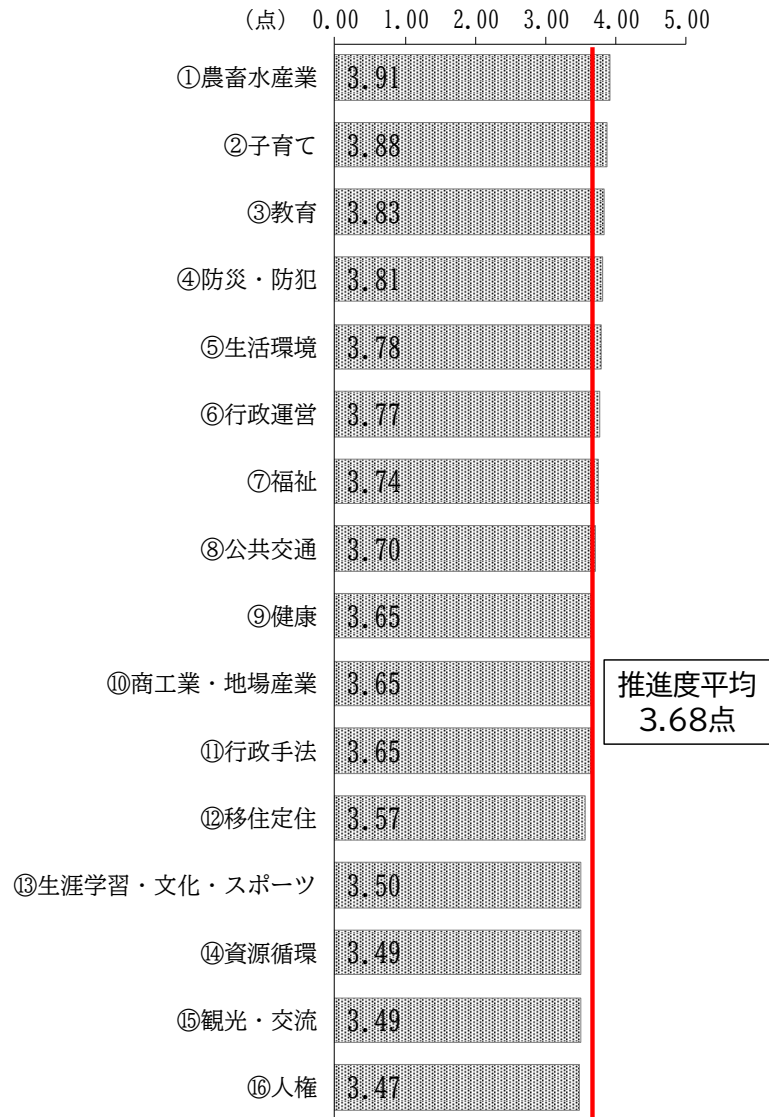
点数	選択肢
5 点	「満足」「より一層推進すべき」
4 点	「やや満足」「推進すべき」
3 点	「どちらともいえない」
2 点	「やや不十分」「現状維持で良い」
1 点	「不十分」「推進しなくて良い」

$$\text{評価点} = \frac{(\text{各選択肢の回答者数} \times \text{各選択肢の点数}) \text{の合計}}{\text{無回答} \cdot \text{「わからない」を除く回答者数の合計}}$$

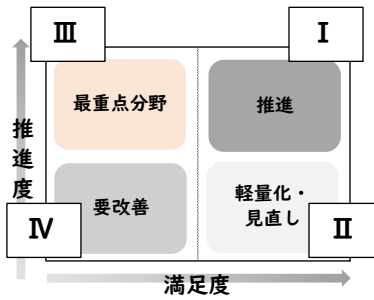
全体の満足度の平均は「2.98」点となっています。



全体の推進度の平均は「3.68」点となっています。

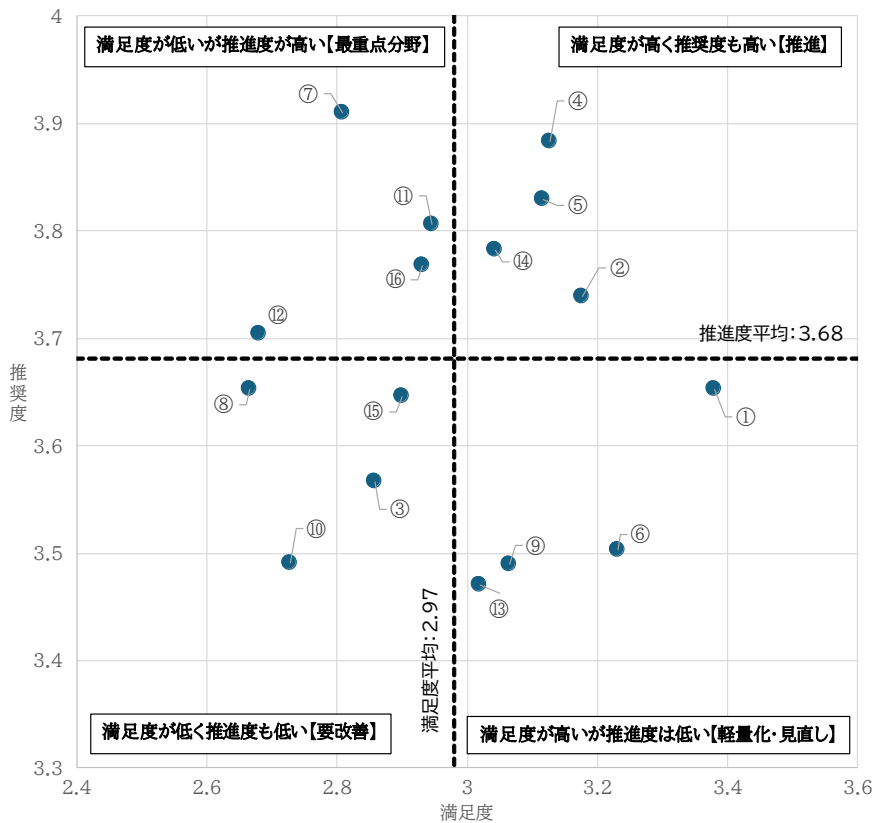


南あわじ市が総合計画で取り組む各施策に対して、満足度と推進度の関係を図示することで、各施策の相対的な評価について整理しました。



I	市民の満足度が高く、推進の意向も高い【推進】
II	市民の満足度が高いが、推進の意向が低い【軽量化・見直し】
III	市民の満足度が低く、推進の意向が高い【最重点分野】
IV	市民の満足度も推進の意向も低い【要改善】

全体では、【最重点分野】に分類された取組は「⑦農畜水産業」「⑪防災・防犯」「⑫公共交通」「⑯行政運営」の4項目です。



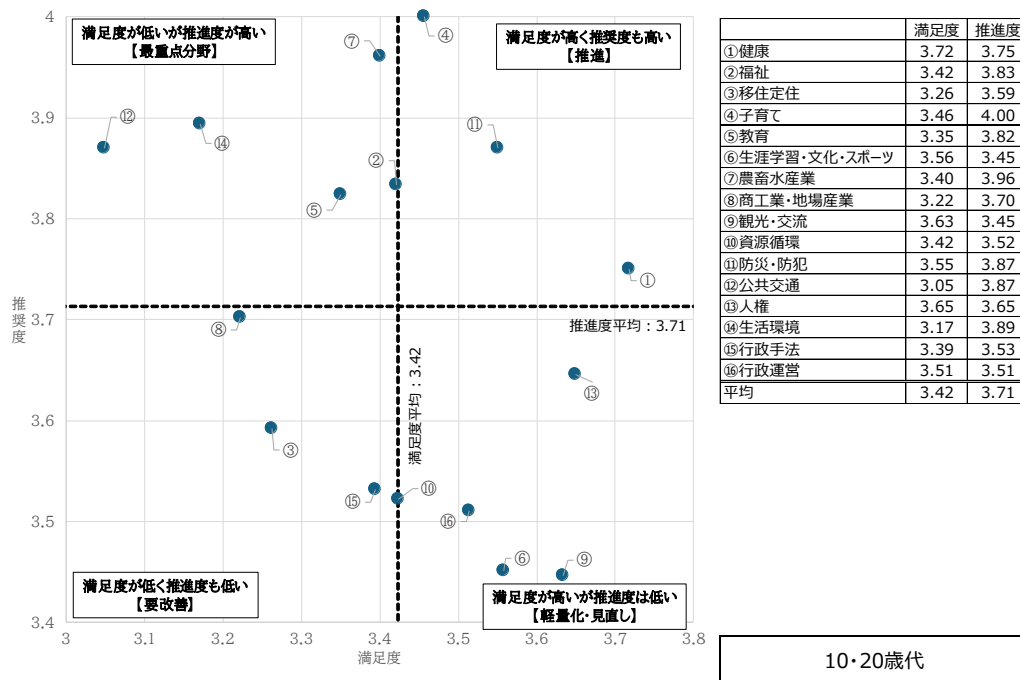
	満足度	推進度
①健康	3.38	3.65
②福祉	3.18	3.74
③移住定住	2.86	3.57
④子育て	3.13	3.88
⑤教育	3.12	3.83
⑥生涯学習・文化・スポーツ	3.23	3.50
⑦農畜水産業	2.81	3.91
⑧商工業・地場産業	2.67	3.65
⑨観光・交流	3.06	3.49
⑩資源循環	2.73	3.49
⑪防災・防犯	2.95	3.81
⑫公共交通	2.68	3.70
⑬人権	3.02	3.47
⑭生活環境	3.04	3.78
⑮行政手法	2.90	3.65
⑯行政運営	2.93	3.77
平均	2.98	3.68

全体

■年齢別

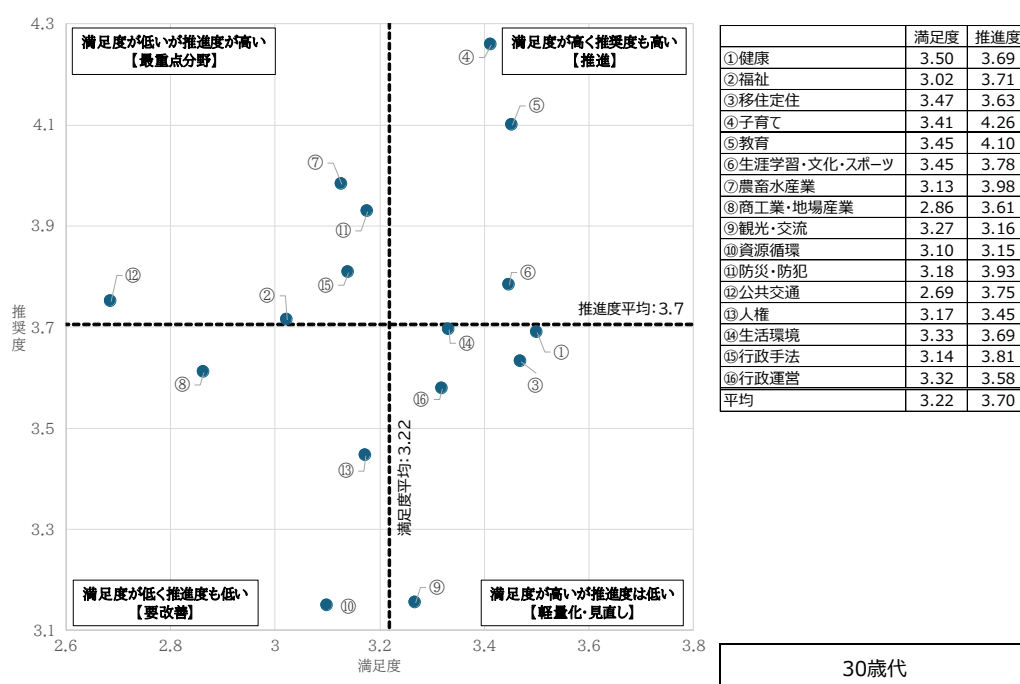
10・20歳代では、満足度の平均は3.42点、推進度の平均は3.71点と、満足度は全体と比べて高くなっています。

【最重点分野】は「②福祉」「⑤教育」「⑦農畜水産業」「⑫公共交通」「⑭生活環境」の5項目です。



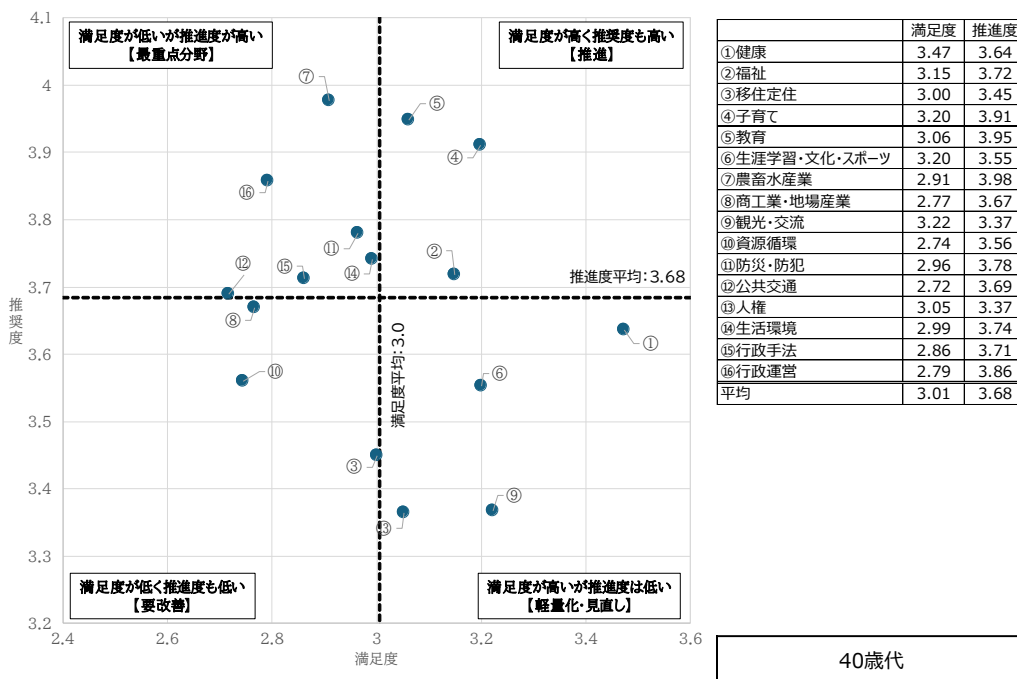
30歳代では、満足度の平均は3.22点、推進度の平均は3.70点と、満足度が全体と比べてやや低くなっています。

【最重点分野】は「②福祉」「⑦農畜水産業」「⑪防災・防犯」「⑫公共交通」「⑮行政手法」の5項目です。



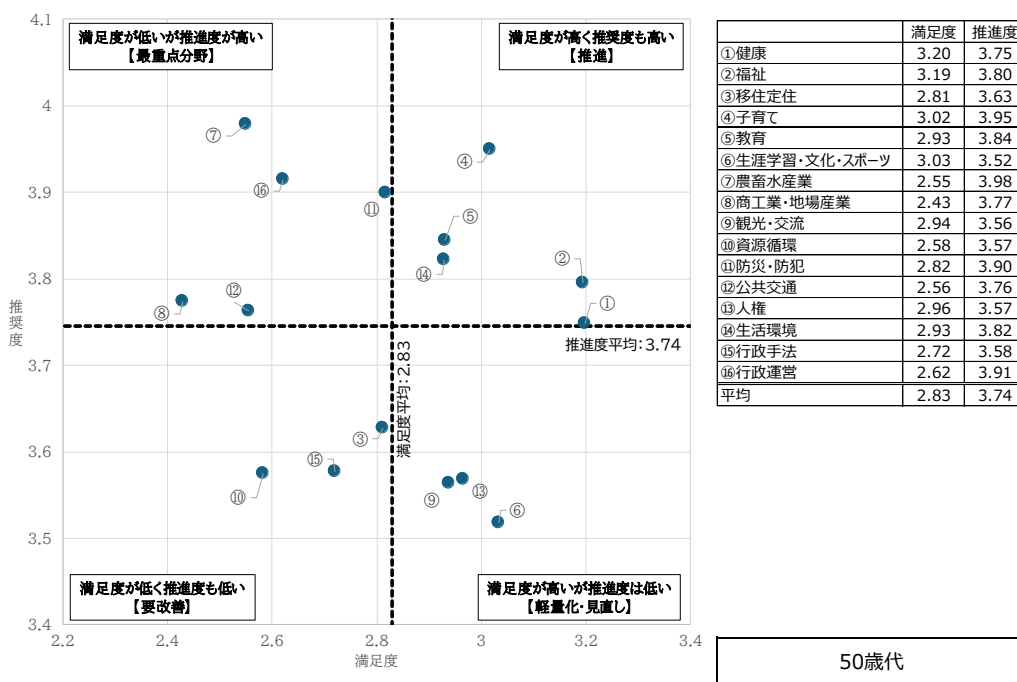
40歳代では、満足度の平均は3.01点、推進度の平均は3.68点と、概ね全体と等しくなっています。

【最重点分野】は「⑦農畜水産業」「⑪防災・防犯」「⑫公共交通」「⑭生活環境」「⑮行政手法」「⑯行政運営」の6項目です。



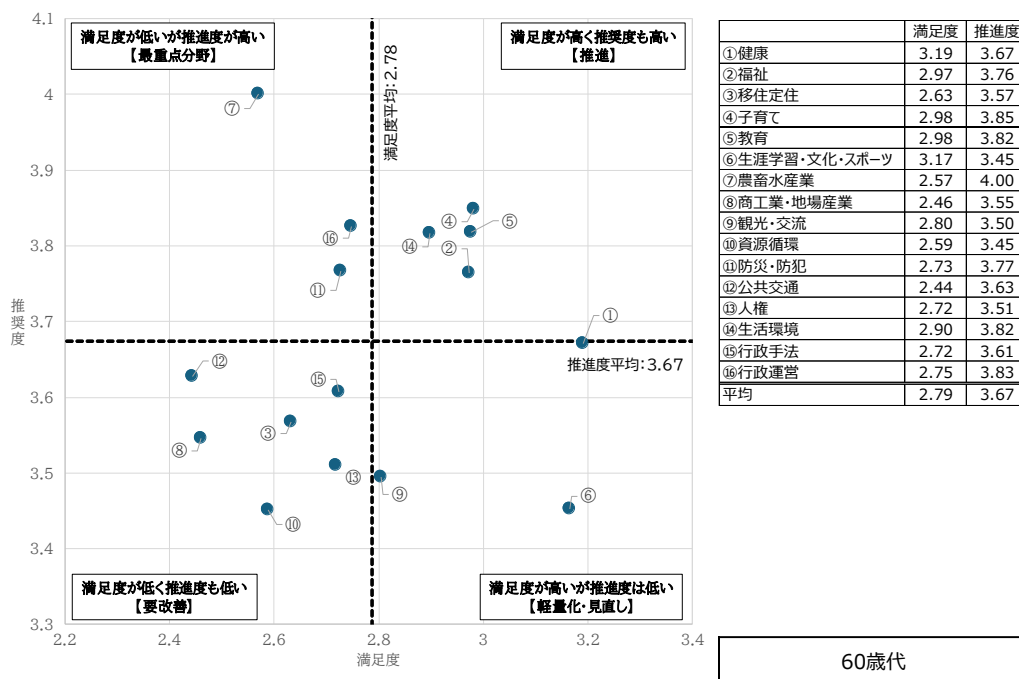
50歳代では、満足度の平均は2.83点、推進度の平均は3.74点と、満足度が全体よりわずかに低く、推進度が全体よりわずかに高くなっています。

【最重点分野】は「⑦農畜水産業」「⑧商工業・地場産業」「⑪防災・防犯」「⑫公共交通」「⑯行政運営」の5項目です。



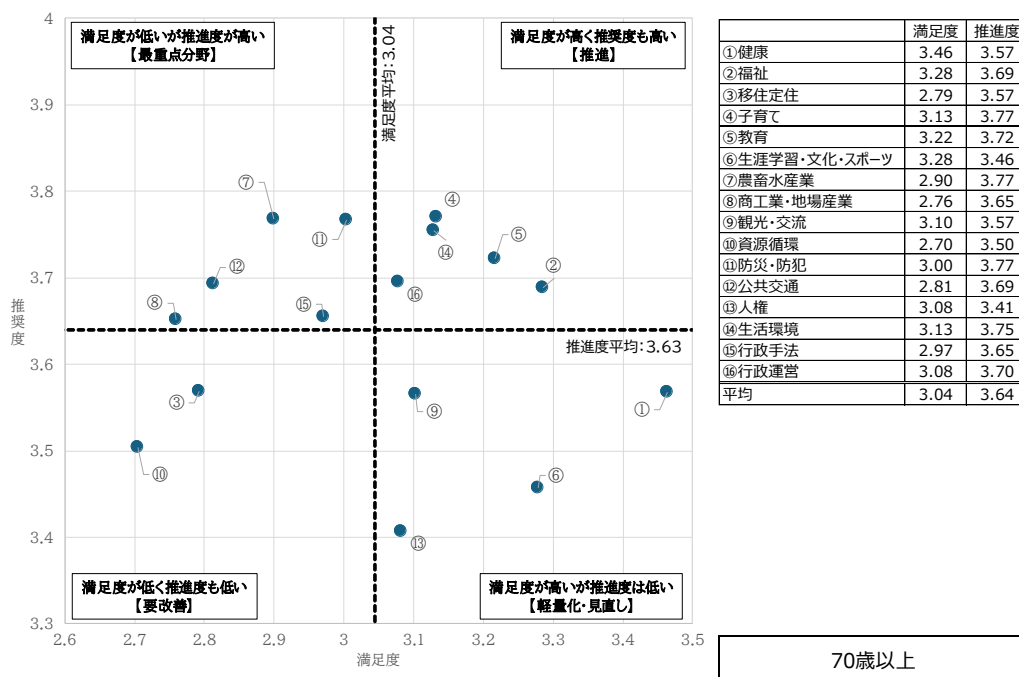
60歳代では、満足度の平均は2.79点、推進度の平均は3.67点と、満足度が全体より低くなっています。

【最重点分野】は「⑦農畜水産業」「⑪防災・防犯」「⑯行政運営」の3項目です。



70歳以上では、満足度の平均は3.04点、推進度の平均は3.64点と、概ね全体と等しくなっています。

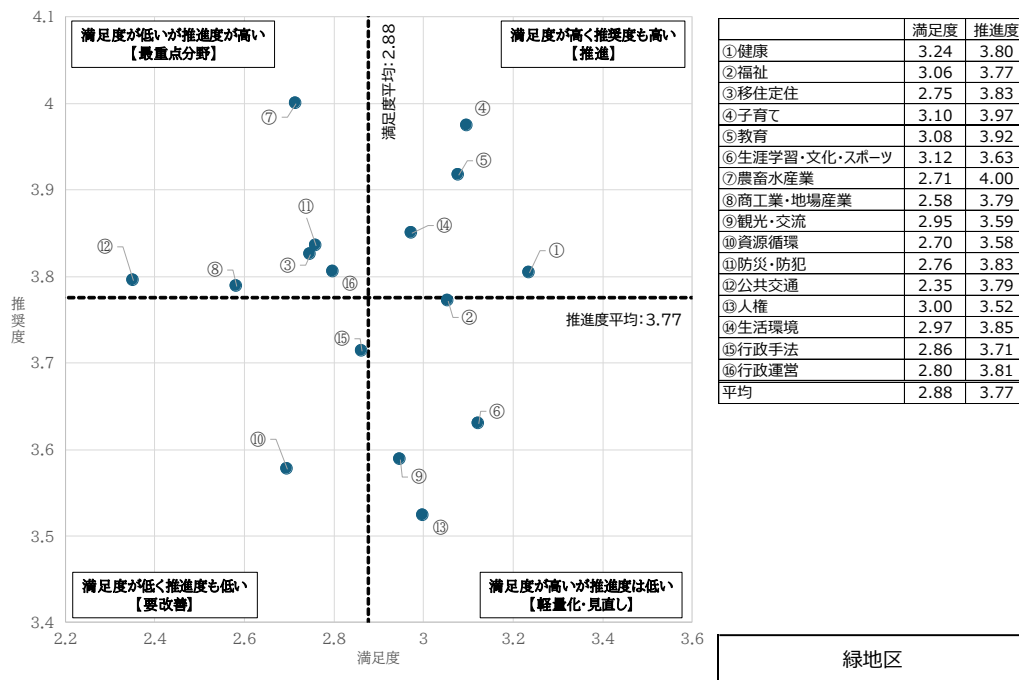
【最重点分野】は「⑦農畜水産業」「⑧商工業・地場産業」「⑪防災・防犯」「⑫公共交通」「⑯行政運営」の5項目です。



■居住地区別

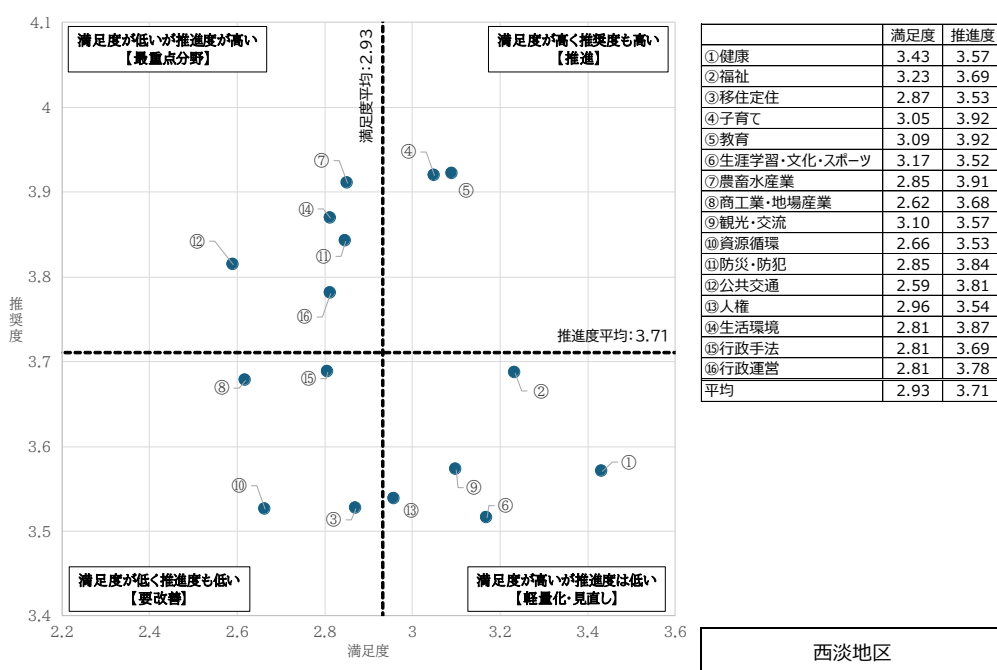
緑地区では、満足度の平均は 2.88 点、推進度の平均は 3.77 点と、全体と比べて満足度がやや低く、推進度がやや高くなっています。

【最重点分野】は「③移住定住」「⑦農畜水産業」「⑧商工業・地場産業」「⑪防災・防犯」「⑫公共交通」「⑯行政運営」の 6 項目です。



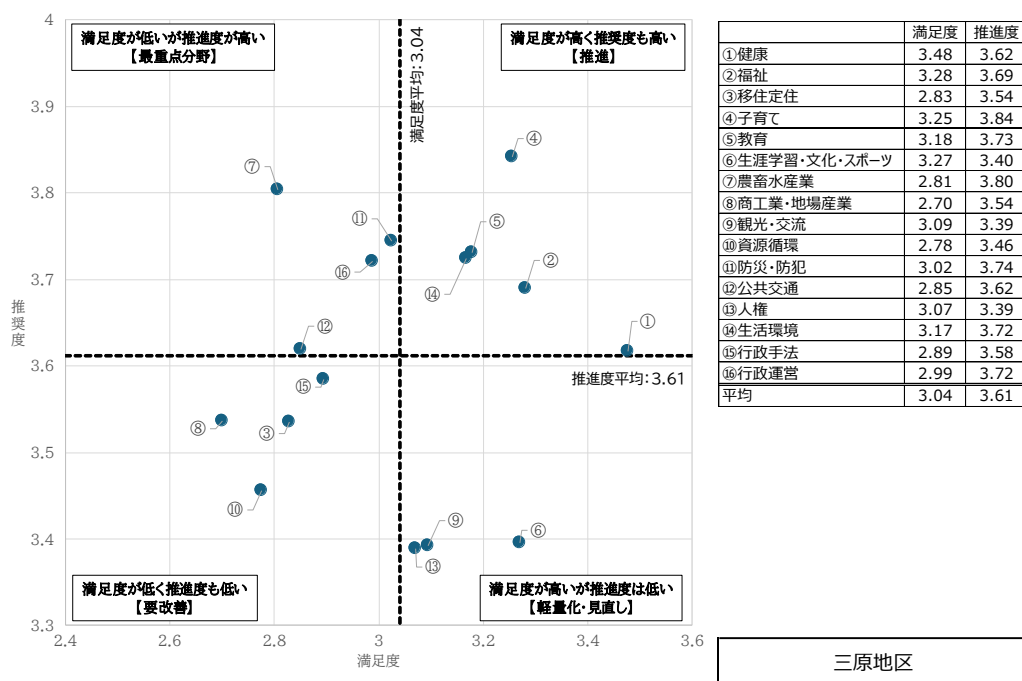
西淡地区では、満足度の平均は 2.93 点、推進度の平均は 3.71 点と、概ね全体と等しくなっています。

【最重点分野】は「⑦農畜水産業」「⑪防災・防犯」「⑫公共交通」「⑭生活環境」「⑯行政運営」の 5 項目です。



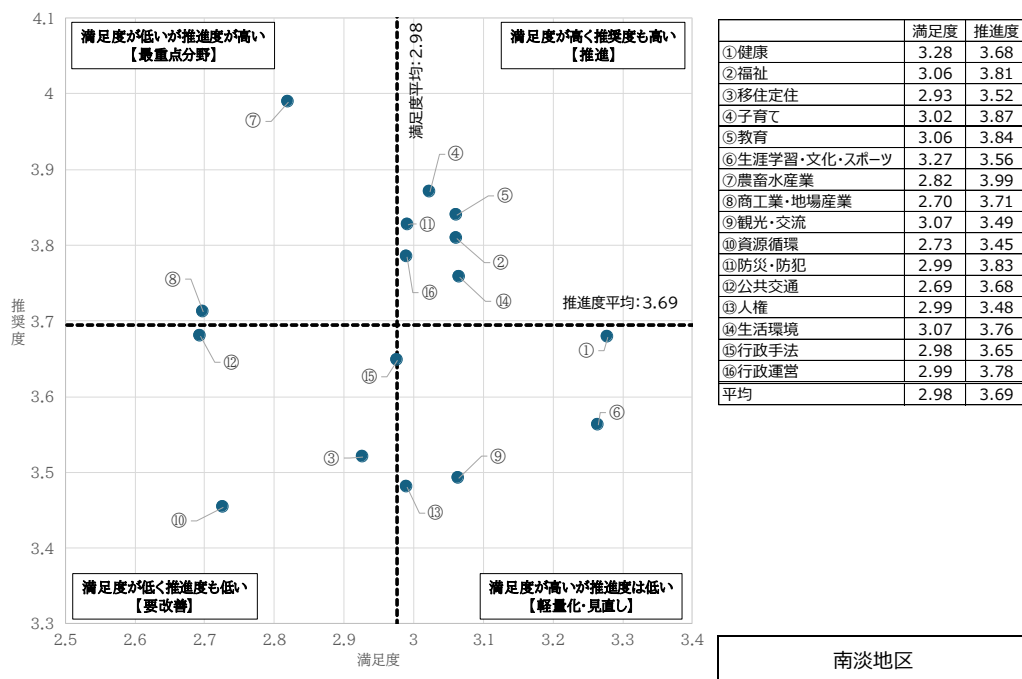
三原地区では、満足度の平均は 3.04 点、推進度の平均は 3.61 点と、全体と比べて満足度がやや高くなっています。

【最重点分野】は「⑦農畜水産業」「⑪防災・防犯」「⑫公共交通」「⑯行政運営」の 4 項目です。



南淡地区では、満足度の平均は 2.98 点、推進度の平均は 3.69 点と、概ね全体と等しくなっています。

【最重点分野】は「⑦農畜水産業」「⑧商工業・地場産業」の 2 項目です。



4 Well-Being(幸福度)について

問 13～19 は地域幸福度 (Well-Being) に関する質問です。

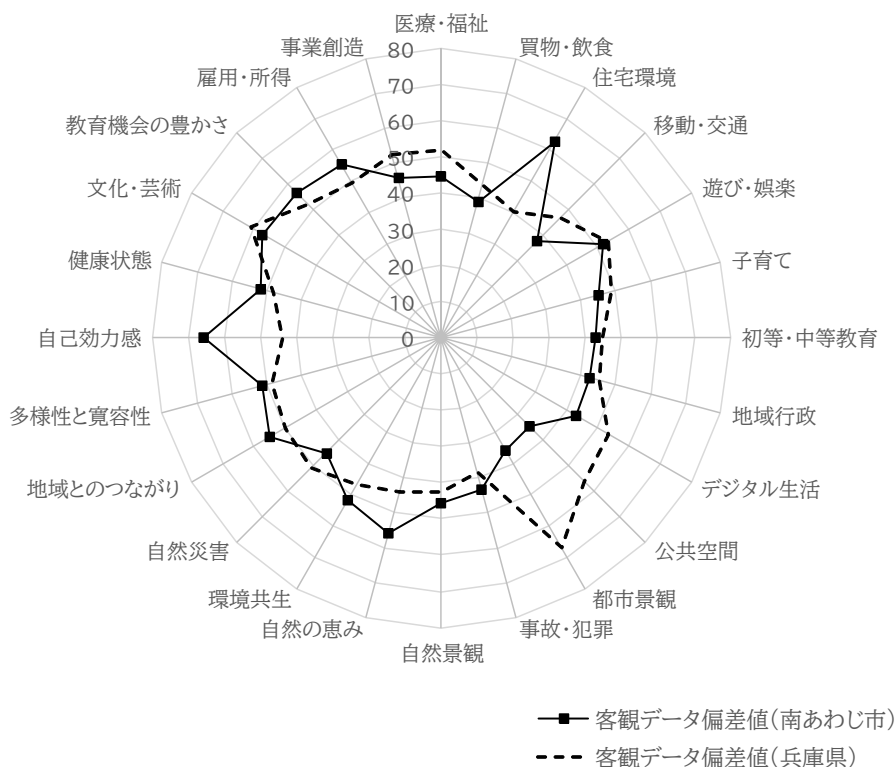
Well-Being (ウェルビーイング) とは、「体も心も元気で、社会とのつながりも良好な状態」を意味し、SDGs の 17 の目標の中でこの言葉が用いられたことから、広く知れ渡るようになりました。国も新たな視点として、日本の経済社会構造を Well-Being の観点から把握し、その調査結果をもとに政策運営に活かしていくことを重視しています。南あわじ市のまちづくりに関しても、経済的な豊かさだけでなく、健康・人間関係・安心感等、多様な側面からの「幸せの実感」を把握するために、市民の皆様にご意見を伺いました。

■南あわじ市と兵庫県全体の比較

客観データとは、アンケートデータだけでなく各種オープンデータや国の統計を基に暮らしやすさを算出し、全国平均からの偏差値で示したものです。ここでは、兵庫県全体との比較を行いました。

南あわじ市は「住宅環境」「自然の恵み」「自己効力感」について兵庫県全体を大きく上回っており、一方で「移動・交通」「公共空間」「都市景観」については兵庫県全体を大きく下回っています。交通インフラの改善も必要ですが、公共空間や都市景観は、生活基盤での居心地のよさ・滞在のしやすさを示す指標であり、南あわじ市の強みである「自然の恵み」を更に生かした環境づくりをすることで、今後の幸福度がより強まると考えられます。

客観データ

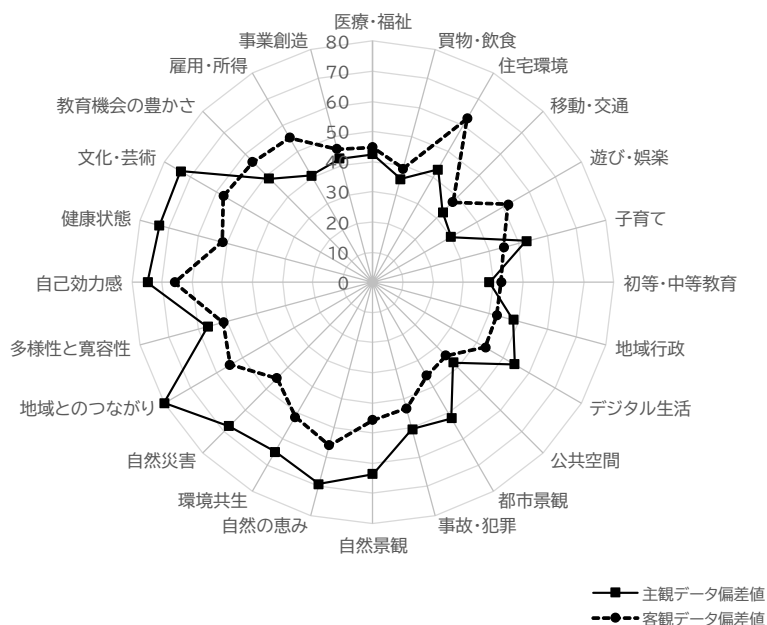


■主観・客観データからみる南あわじ市

南あわじ市では、「自己効力感」「地域とのつながり」「自然の恵み」「文化芸術」が主観・客観データ共に高い傾向がみられ、地域資源と生活環境の豊かさが市民の幸福感を支えると共に市の強みとなっていることが想像されます。


対して、「移動・交通」「遊び・娯楽」「雇用・所得」「教育機会の豊かさ」など都市機能や経済・生活利便性に関する項目では相対的に低い傾向がみられます。また「住宅環境」「雇用所得」に関しては特に客観データの高さと相対的にみて主観データが低い傾向で、住民の暮らしに対する実感や満足感の面に課題がある可能性が示唆されます。

主観・客観データ




問 13 【生活環境】に関する次の項目について、ご自身のお気持ちに近いものをお選びください。 (SA)

生活環境に関する各項目を『あてはまる・計』で見ると、全体では「身近に自然を感じることができる」が77.3%と最も多く、次いで「自宅には、心地のいい居場所がある」が73.6%、「空気や水は澄んでいてきれいだと感じる」が68.7%となっています。



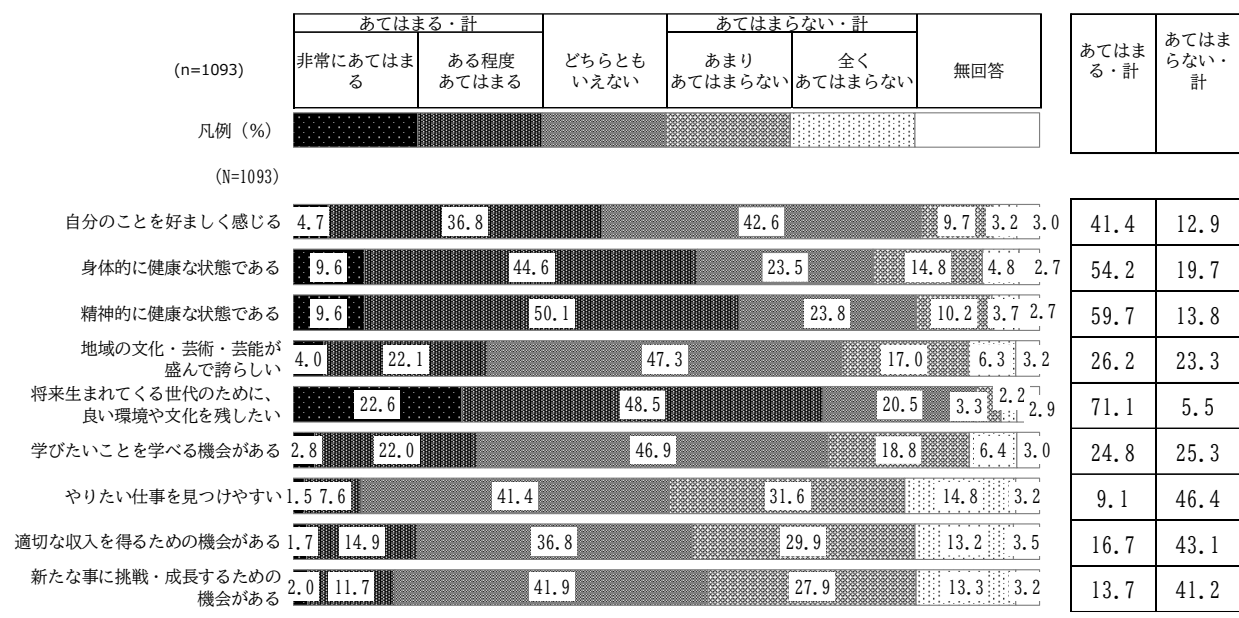
問 14 【地域の人間関係】に関する次の項目について、ご自身のお気持ちに近いものをお選びください。(SA)

地域の人間関係に関する各項目を『あてはまる・計』で見ると、全体では「同じ地区に住む人々を信頼している」が60.5%と最も多く、次いで「同じ地区の人が困っていたら手助けをする」が59.6%、「この地区に対して愛着を持っている」が57.4%となっています。



問 15 【自分らしい】生き方に関する次の項目について、ご自身のお気持ちに近いものをお選びください。(SA)

自分らしい生き方に関する各項目を『あてはまる・計』でみると、全体では「将来生まれてくる世代のために、良い環境や文化を残したい」が71.1%と最も多く、次いで「精神的に健康な状態である」が59.7%、「身体的に健康な状態である」が54.2%となっています。

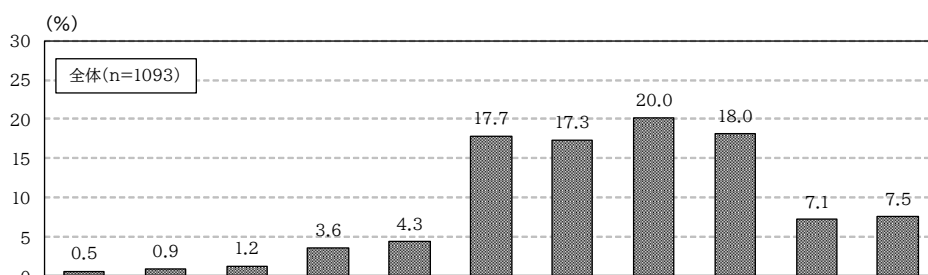


問 16 あなたは、現在どの程度「幸せ」だと感じていますか。「とても幸せ」を10点、「とても不幸」を0点とすると、何点くらいになると思いますか。(SA)

全体では「7点」が20.0%と最も多く、次いで「8点」が18.0%、「5点」が17.7%となっています。また平均6.59点となっています。

『平均点』を属性別にみた結果は以下となります。

- ・性別にみると、女性の平均点は6.73点、男性の平均点は6.42点となっています。
- ・年齢別にみると、10・20歳代の平均点が7.14点で他年代より高くなっています。
- ・居住地区別にみると、西淡地区の平均点は他地区と比べると0.3点ほど低くなっています。



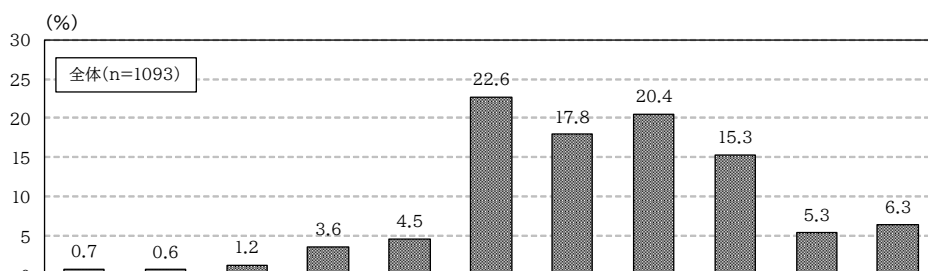
		(n=)	0点	1点	2点	3点	4点	5点	6点	7点	8点	9点	10点	平均
全体		1093	6	10	13	39	47	194	189	219	197	78	82	6.59
			0.5%	0.9%	1.2%	3.6%	4.3%	17.7%	17.3%	20.0%	18.0%	7.1%	7.5%	
性別	男性	445	3	7	5	14	22	77	83	99	76	31	19	6.42
			0.7%	1.6%	1.1%	3.1%	4.9%	17.3%	18.7%	22.2%	17.1%	7.0%	4.3%	
	女性	620	3	3	6	24	23	111	99	119	117	46	60	6.73
			0.5%	0.5%	1.0%	3.9%	3.7%	17.9%	16.0%	19.2%	18.9%	7.4%	9.7%	
年齢	10・20歳代	57	1	0	1	2	1	3	10	10	18	4	7	7.14
			1.8%	0.0%	1.8%	3.5%	1.8%	5.3%	17.5%	17.5%	31.6%	7.0%	12.3%	
	30歳代	70	2	3	0	1	6	8	8	17	12	3	10	6.57
			2.9%	4.3%	0.0%	1.4%	8.6%	11.4%	11.4%	24.3%	17.1%	4.3%	14.3%	
	40歳代	142	0	0	1	4	5	25	27	36	17	12	14	6.79
			0.0%	0.0%	0.7%	2.8%	3.5%	17.6%	19.0%	25.4%	12.0%	8.5%	9.9%	
	50歳代	154	1	1	3	8	6	24	28	35	29	7	12	6.51
		0.6%	0.6%	1.9%	5.2%	3.9%	15.6%	18.2%	22.7%	18.8%	4.5%	7.8%		
	60歳代	244	1	4	2	13	13	48	46	42	42	17	13	6.34
			0.4%	1.6%	0.8%	5.3%	5.3%	19.7%	18.9%	17.2%	17.2%	7.0%	5.3%	
	70歳以上	418	1	2	6	11	16	86	69	78	78	33	24	6.59
			0.2%	0.5%	1.4%	2.6%	3.8%	20.6%	16.5%	18.7%	18.7%	7.9%	5.7%	
居住地区	緑地区	136	0	0	3	6	5	21	30	32	23	7	8	6.52
			0.0%	0.0%	2.2%	4.4%	3.7%	15.4%	22.1%	23.5%	16.9%	5.1%	5.9%	
	西淡地区	232	2	2	2	10	11	48	44	46	40	13	12	6.36
			0.9%	0.9%	0.9%	4.3%	4.7%	20.7%	19.0%	19.8%	17.2%	5.6%	5.2%	
	三原地区	391	1	6	2	14	15	67	59	84	70	33	30	6.68
			0.3%	1.5%	0.5%	3.6%	3.8%	17.1%	15.1%	21.5%	17.9%	8.4%	7.7%	
	南淡地区	327	3	2	6	9	16	58	54	57	63	24	31	6.65
			0.9%	0.6%	1.8%	2.8%	4.9%	17.7%	16.5%	17.4%	19.3%	7.3%	9.5%	

問 17 あなたは、南あわじ市での暮らしにどの程度「満足」していますか。「とても満足」を10点、「とても不満足」を0点とすると、何点くらいになると思いますか。(SA)

全体では「5点」が22.6%と最も高く、次いで「7点」が20.4%、「6点」が17.8%となっています。また平均6.38点となっています。

『平均点』を属性別にみた結果は以下となります。

- ・性別にみると、女性の平均点は6.48点、男性の平均点は6.28点となっています。
- ・年齢別にみると、10・20歳代から60歳代にかけて平均点が低くなる傾向があります。
- ・居住地区別にみると、緑地区、西淡地区と比べて三原地区、南淡地区の平均点は高くなっています。



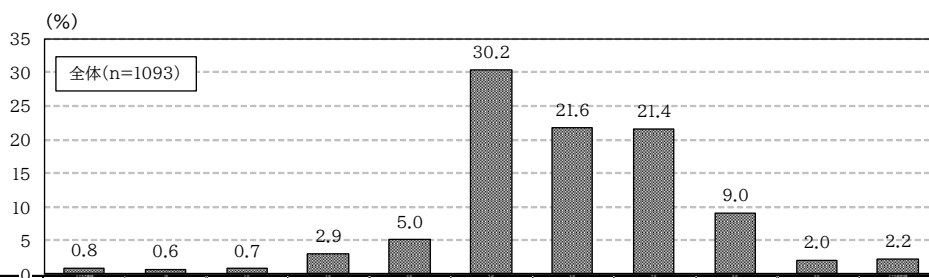
		(n=)	0点	1点	2点	3点	4点	5点	6点	7点	8点	9点	10点	平均
全体		1093	8	7	13	39	49	247	195	223	167	58	69	6.38
			0.7%	0.6%	1.2%	3.6%	4.5%	22.6%	17.8%	20.4%	15.3%	5.3%	6.3%	
性別	男性	445	5	2	4	19	23	92	87	95	68	23	18	6.28
			1.1%	0.4%	0.9%	4.3%	5.2%	20.7%	19.6%	21.3%	15.3%	5.2%	4.0%	
	女性	620	3	5	7	18	25	148	104	122	97	34	49	6.48
			0.5%	0.8%	1.1%	2.9%	4.0%	23.9%	16.8%	19.7%	15.6%	5.5%	7.9%	
年齢	10・20歳代	57	1	1	2	1	5	8	8	11	9	4	7	6.51
			1.8%	1.8%	3.5%	1.8%	8.8%	14.0%	14.0%	19.3%	15.8%	7.0%	12.3%	
	30歳代	70	2	1	0	5	5	6	12	17	14	1	7	6.40
			2.9%	1.4%	0.0%	7.1%	7.1%	8.6%	17.1%	24.3%	20.0%	1.4%	10.0%	
	40歳代	142	0	0	1	5	7	32	27	36	20	6	7	6.40
			0.0%	0.0%	0.7%	3.5%	4.9%	22.5%	19.0%	25.4%	14.1%	4.2%	4.9%	
	50歳代	154	1	0	2	9	8	36	32	31	17	5	13	6.25
		0.6%	0.0%	1.3%	5.8%	5.2%	23.4%	20.8%	20.1%	11.0%	3.2%	8.4%		
	60歳代	244	2	1	4	8	10	64	46	47	42	10	7	6.20
			0.8%	0.4%	1.6%	3.3%	4.1%	26.2%	18.9%	19.3%	17.2%	4.1%	2.9%	
	70歳以上	418	2	4	4	11	14	101	69	79	62	31	28	6.49
			0.5%	1.0%	1.0%	2.6%	3.3%	24.2%	16.5%	18.9%	14.8%	7.4%	6.7%	
居住地区	緑地区	136	1	1	1	7	7	30	37	26	12	4	9	6.13
			0.7%	0.7%	0.7%	5.1%	5.1%	22.1%	27.2%	19.1%	8.8%	2.9%	6.6%	
	西淡地区	232	2	1	4	8	16	57	40	49	31	13	10	6.19
			0.9%	0.4%	1.7%	3.4%	6.9%	24.6%	17.2%	21.1%	13.4%	5.6%	4.3%	
	三原地区	391	1	2	2	15	18	80	65	77	65	25	32	6.59
			0.3%	0.5%	0.5%	3.8%	4.6%	20.5%	16.6%	19.7%	16.6%	6.4%	8.2%	
	南淡地区	327	4	3	6	9	8	80	52	69	58	15	18	6.36
			1.2%	0.9%	1.8%	2.8%	2.4%	24.5%	15.9%	21.1%	17.7%	4.6%	5.5%	

問 18 あなたの地区の人々は、大体において、どれぐらい「幸せ」だと感じていますか。
 「とても幸せ」を10点、「とても不幸」を0点とすると、何点くらいになると思
 いますか。ここでは、自分の同居家族は除いてお考えください。 (SA)

全体では「5点」が30.2%と最も高く、次いで「6点」が21.6%、「7点」が21.4%とな
 っています。また平均5.94点となっています。

『平均点』を属性別にみた結果は以下となります。

- ・性別にみると、女性の平均点は6.06点、男性の平均点は5.77点となっています。
- ・年齢別にみると、10・20歳代から60歳代にかけて平均点は低くなる傾向があります。
- ・居住地区別にみると、西淡地区の平均点(5.77点)は他地区よりも低くなっています。



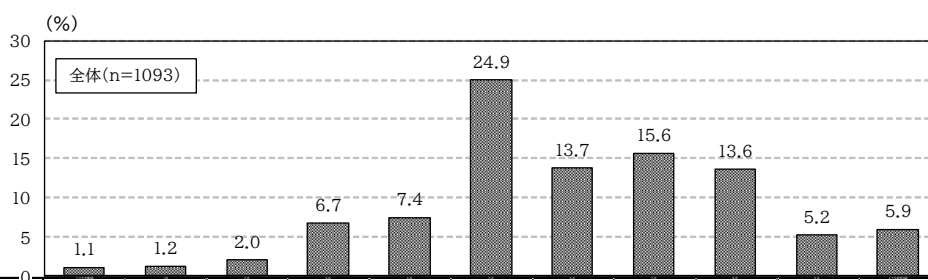
		(n=)	0点	1点	2点	3点	4点	5点	6点	7点	8点	9点	10点	平均
全体		1093	9	7	8	32	55	330	236	234	98	22	24	5.94
			0.8%	0.6%	0.7%	2.9%	5.0%	30.2%	21.6%	21.4%	9.0%	2.0%	2.2%	
性別	男性	445	6	4	3	12	30	141	96	90	36	6	7	5.77
			1.3%	0.9%	0.7%	2.7%	6.7%	31.7%	21.6%	20.2%	8.1%	1.3%	1.6%	
	女性	620	3	3	4	19	23	182	134	139	58	16	16	6.06
			0.5%	0.5%	0.6%	3.1%	3.7%	29.4%	21.6%	22.4%	9.4%	2.6%	2.6%	
年齢	10・20歳代	57	1	0	0	0	3	13	11	13	11	1	4	6.51
			1.8%	0.0%	0.0%	0.0%	5.3%	22.8%	19.3%	22.8%	19.3%	1.8%	7.0%	
	30歳代	70	2	0	0	2	4	20	12	20	6	1	3	6.01
			2.9%	0.0%	0.0%	2.9%	5.7%	28.6%	17.1%	28.6%	8.6%	1.4%	4.3%	
	40歳代	142	1	0	1	5	3	40	40	35	11	3	1	5.99
			0.7%	0.0%	0.7%	3.5%	2.1%	28.2%	28.2%	24.6%	7.7%	2.1%	0.7%	
	50歳代	154	1	1	2	3	10	49	35	37	9	2	4	5.87
		0.6%	0.6%	1.3%	1.9%	6.5%	31.8%	22.7%	24.0%	5.8%	1.3%	2.6%		
	60歳代	244	3	3	2	12	11	87	49	45	23	3	2	5.68
			1.2%	1.2%	0.8%	4.9%	4.5%	35.7%	20.1%	18.4%	9.4%	1.2%	0.8%	
	70歳以上	418	1	3	3	10	24	119	88	82	37	12	9	5.99
			0.2%	0.7%	0.7%	2.4%	5.7%	28.5%	21.1%	19.6%	8.9%	2.9%	2.2%	
居住地区	緑地区	136	0	0	1	5	5	51	31	28	8	3	2	5.86
			0.0%	0.0%	0.7%	3.7%	3.7%	37.5%	22.8%	20.6%	5.9%	2.2%	1.5%	
	西淡地区	232	3	0	2	8	20	69	52	46	16	6	3	5.77
			1.3%	0.0%	0.9%	3.4%	8.6%	29.7%	22.4%	19.8%	6.9%	2.6%	1.3%	
	三原地区	391	2	3	3	8	19	111	78	92	40	9	11	6.08
			0.5%	0.8%	0.8%	2.0%	4.9%	28.4%	19.9%	23.5%	10.2%	2.3%	2.8%	
	南淡地区	327	4	4	2	11	11	97	74	67	33	4	8	5.91
			1.2%	1.2%	0.6%	3.4%	3.4%	29.7%	22.6%	20.5%	10.1%	1.2%	2.4%	

問 19 今から5年後、あなたはどの程度「幸せ」だと感じていますか。「とても幸せ」を10点、「とても不幸」を0点とすると、何点くらいになると思いますか。(SA)

全体では「5点」が24.9%と最も高く、次いで「7点」が15.6%、「6点」が13.7%となっています。また平均6.02点となっています。

『平均点』を属性別にみた結果は以下となります。

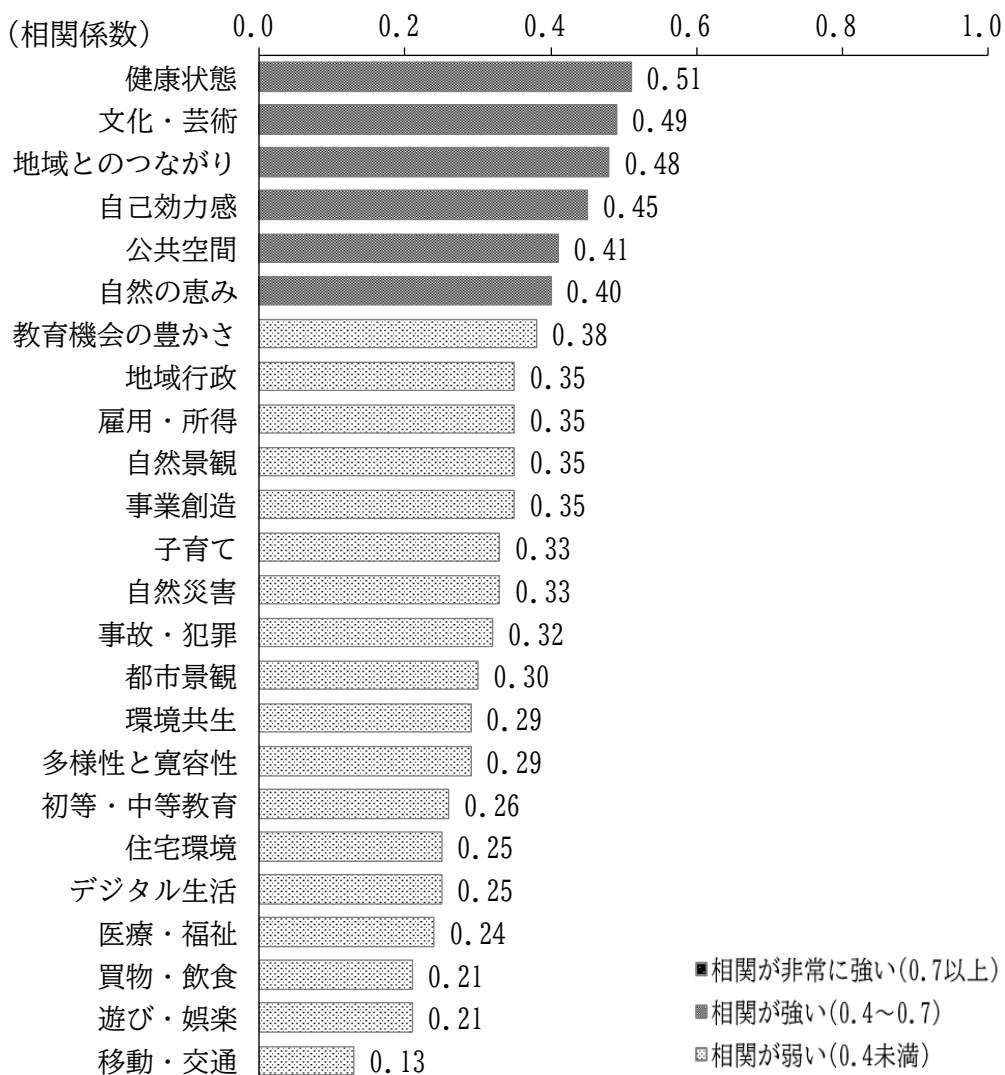
- ・性別にみると、女性の平均点は6.13点、男性の平均点は5.88点となっています。
- ・年齢別にみると、10・20歳代から70歳代にかけて平均点は低くなる傾向があります。
- ・居住地区別にみると、西淡地区の平均点(5.67点)は他地区よりも低く、三原地区(6.20点)は他地区より高くなっています。



		(n=)	0点	1点	2点	3点	4点	5点	6点	7点	8点	9点	10点	平均
全体		1093	12	13	22	73	81	272	150	170	149	57	65	6.02
			1.1%	1.2%	2.0%	6.7%	7.4%	24.9%	13.7%	15.6%	13.6%	5.2%	5.9%	
性別	男性	445	4	6	9	26	38	119	71	71	51	21	19	5.88
			0.9%	1.3%	2.0%	5.8%	8.5%	26.7%	16.0%	16.0%	11.5%	4.7%	4.3%	
	女性	620	8	7	10	45	43	145	74	95	96	35	44	6.13
			1.3%	1.1%	1.6%	7.3%	6.9%	23.4%	11.9%	15.3%	15.5%	5.6%	7.1%	
年齢	10・20歳代	57	1	0	0	0	3	10	7	12	13	4	7	6.98
			1.8%	0.0%	0.0%	0.0%	5.3%	17.5%	12.3%	21.1%	22.8%	7.0%	12.3%	
	30歳代	70	2	1	1	4	2	8	8	23	9	3	9	6.59
			2.9%	1.4%	1.4%	5.7%	2.9%	11.4%	11.4%	32.9%	12.9%	4.3%	12.9%	
	40歳代	142	0	0	2	7	12	34	19	24	23	10	9	6.35
			0.0%	0.0%	1.4%	4.9%	8.5%	23.9%	13.4%	16.9%	16.2%	7.0%	6.3%	
	50歳代	154	1	1	5	10	8	36	30	26	20	5	12	6.10
		0.6%	0.6%	3.2%	6.5%	5.2%	23.4%	19.5%	16.9%	13.0%	3.2%	7.8%		
	60歳代	244	3	3	8	20	22	61	33	34	28	16	11	5.80
			1.2%	1.2%	3.3%	8.2%	9.0%	25.0%	13.5%	13.9%	11.5%	6.6%	4.5%	
	70歳以上	418	5	8	6	32	34	122	51	50	55	18	16	5.74
			1.2%	1.9%	1.4%	7.7%	8.1%	29.2%	12.2%	12.0%	13.2%	4.3%	3.8%	
居住地区	緑地区	136	1	1	0	8	12	43	22	22	16	4	6	5.91
			0.7%	0.7%	0.0%	5.9%	8.8%	31.6%	16.2%	16.2%	11.8%	2.9%	4.4%	
	西淡地区	232	4	4	7	18	21	56	35	39	27	9	7	5.67
			1.7%	1.7%	3.0%	7.8%	9.1%	24.1%	15.1%	16.8%	11.6%	3.9%	3.0%	
	三原地区	391	2	4	9	24	28	93	49	62	49	26	32	6.20
			0.5%	1.0%	2.3%	6.1%	7.2%	23.8%	12.5%	15.9%	12.5%	6.6%	8.2%	
	南淡地区	327	5	4	6	23	20	78	43	46	57	17	20	6.09
			1.5%	1.2%	1.8%	7.0%	6.1%	23.9%	13.1%	14.1%	17.4%	5.2%	6.1%	

●幸福度を高める要因の分析～今後幸福度をあげていくために～

南あわじ市の住民の幸福度は、「健康状態」「文化・芸術」「地域とのつながり」「自己効力感」「公共空間」「自然の恵み」の順で相関が強くなっています。うち「健康状態」「文化・芸術」「地域とのつながり」「自己効力感」「自然の恵み」については現在でも市民の幸福感を支えると共に市の強みとなっている要素と考えられます。一方で、「公共空間」については主観データと比較により兵庫県全体と比べて評価が低く、今後整備が必要とされています。今後、【心地よい空間や歩ける場所の造成】に対して優先的に対応していくことで、幸福度を押し上げることが市民の幸福度向上に求められます。



(N=1,093)

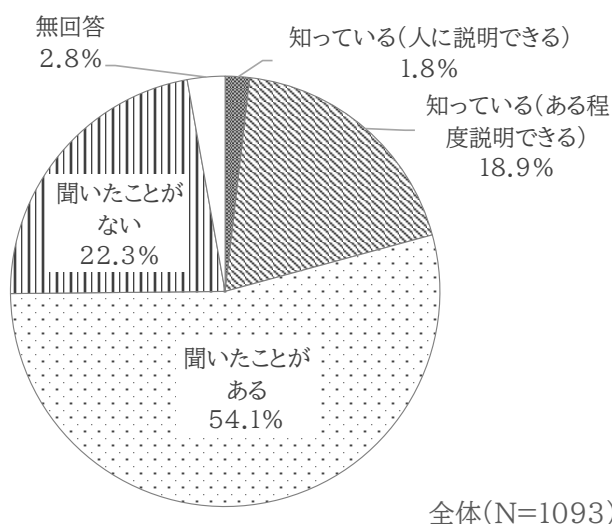
5 男女共同参画について

問 20 男女共同参画社会について、あなたはどの程度認識していますか。 (SA)

男女共同参画社会については、「聞いたことはあるが、人に説明できない」が54.1%と最も多く、次いで「聞いたことがない(知らない)」が22.3%、「少しは知っており、ある程度は人に説明できる」が18.9%となっています。

また、「よく知っており、人に説明できる」と「少しは知っており、ある程度は人に説明できる」を合わせた『認知あり・計』は20.8%となっています。

- ・ 性別にみると、女性では「聞いたことがない(知らない)」(25.3%)が男性より7.3ポイント高くなっています。『認知あり・計』に差はみられません。
- ・ 年齢別にみると、「聞いたことはあるが、人に説明できない」は10・20歳代で最も高く、「聞いたことがない(知らない)」は50歳代で最も高くなっています。また、『認知あり・計』は30歳代が最も高くなっており、男女共同参画については比較的若年層で言葉に触れる機会や内容を知る機会が多いことがうかがえます。
- ・ 居住地区別にみると、『認知あり・計』が三原地区では22.8%と最も高く、西淡地区では18.1%と最も低くなっています。



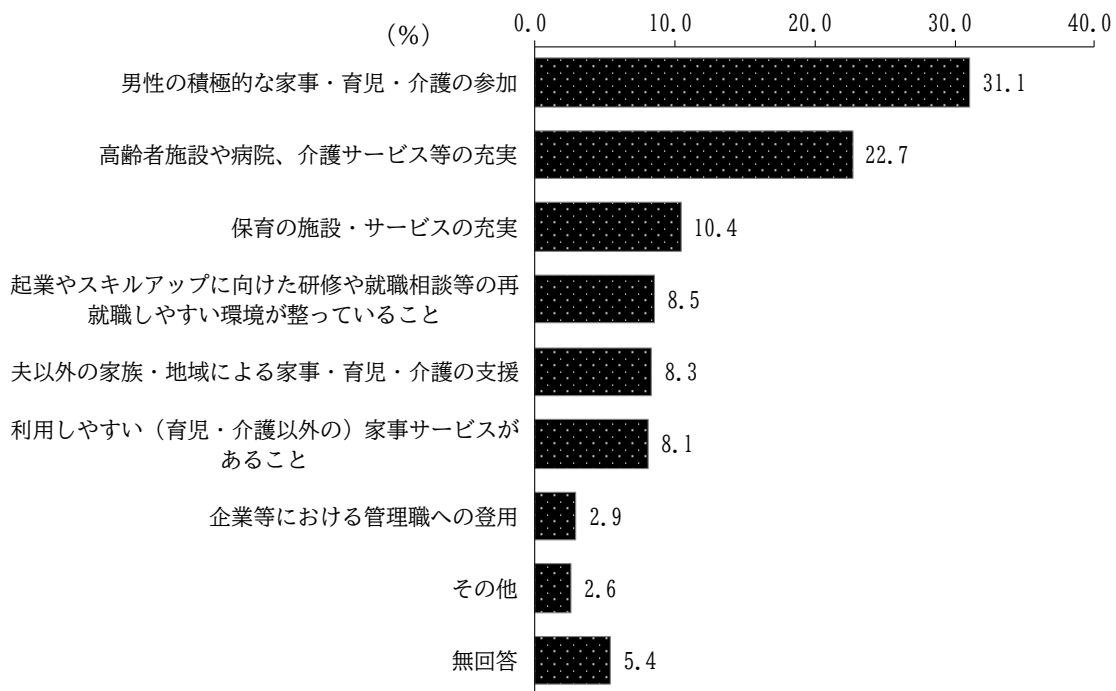
※グラフ上の選択肢の表現を一部短縮している。

<div style="border: 1px solid black; padding: 5px; display: inline-block;"> 上段:人 下段:% </div>	認知あり・計		説明 聞いた こと は あ る が 、 人 に	い 聞 い た こ と が な い （ 知 ら な	無 回 答	認知 あり ・ 計
	で よ く 知 っ て お り 、 人 に 説 明	少 し は 人 に 説 明 で き る 、 あ る 程				
全体 (N=1093)	20 1.8	207 18.9	591 54.1	244 22.3	31 2.8	227 20.8
【性別】						
男性 (N=445)	6 1.3	91 20.4	255 57.3	80 18.0	13 2.9	97 21.8
女性 (N=620)	14 2.3	112 18.1	320 51.6	157 25.3	17 2.7	126 20.3
回答したくない (N=12)	0 0.0	1 8.3	7 58.3	3 25.0	1 8.3	1 8.3
【年齢別】						
10・20歳代 (N=57)	1 1.8	13 22.8	36 63.2	7 12.3	0 0.0	14 24.6
30歳代 (N=70)	3 4.3	20 28.6	31 44.3	15 21.4	1 1.4	23 32.9
40歳代 (N=142)	2 1.4	28 19.7	74 52.1	38 26.8	0 0.0	30 21.1
50歳代 (N=154)	2 1.3	24 15.6	81 52.6	44 28.6	3 1.9	26 16.9
60歳代 (N=244)	6 2.5	37 15.2	141 57.8	58 23.8	2 0.8	43 17.6
70歳以上 (N=418)	6 1.4	83 19.9	224 53.6	82 19.6	23 5.5	89 21.3
【居住地区別】						
緑地区 (N=136)	0 0.0	28 20.6	79 58.1	27 19.9	2 1.5	28 20.6
西淡地区 (N=232)	2 0.9	40 17.2	124 53.4	57 24.6	9 3.9	42 18.1
三原地区 (N=391)	10 2.6	79 20.2	217 55.5	77 19.7	8 2.0	89 22.8
南淡地区 (N=327)	8 2.4	57 17.4	169 51.7	83 25.4	10 3.1	65 19.9

問 21 女性の活躍を推進する上で、特に重要だと思うことはどれですか。（SA）

女性の活躍を推進する上で重要だと思う事項については、「男性の積極的な家事・育児・介護の参加」が31.1%と最も高く、次いで「高齢者施設や病院、介護サービス等の充実」が22.7%、「保育の施設・サービスの充実」が10.4%となっています。

- ・ 性別にみると、男性では「保育の施設・サービスの充実」（14.4%）が女性より6.8ポイント高くなっています。女性では「男性の積極的な家事・育児・介護の参加」（33.7%）が男性より6.1ポイント高くなっています。
- ・ 年齢別にみると、年代が高くなるにつれて「男性の積極的な家事・育児・介護の参加」「保育の施設・サービスの充実」が低下する一方で「高齢者施設や病院、介護サービス等の充実」が高くなる傾向がみられます。
- ・ 居住地区別にみると、西淡地区では「高齢者施設や病院、介護サービス等の充実」が高く、他地区では「男性の積極的な家事・育児・介護の参加」が高くなっています。



■全体(N=1093)

※「全体」降順ソート

問21.その他の回答例	回答数 (件)
意識の問題	9
職場の理解・構造	2
わからない・特になし	6

上段:人 下段:%	児男性の積極的な家事・育児の参加	高齢者施設や病院、介護サービスの充実	実保育の施設・サービスの充実	職た起業 し研やス やす修やス い就ルア 環境職相 が整談等 っての再 い就け	家事・育児・介護の支援	夫以外の家族・地域による	利用しやすい（育児・介護） 家事サービスがある	企業等における管理職への	その他	無回答
	全体 (N=1093)	340 31.1	248 22.7	114 10.4	93 8.5	91 8.3	88 8.1	32 2.9	28 2.6	59 5.4

【性別】

男性 (N=445)	123 27.6	97 21.8	64 14.4	34 7.6	36 8.1	42 9.4	16 3.6	13 2.9	20 4.5
女性 (N=620)	209 33.7	145 23.4	47 7.6	58 9.4	53 8.5	44 7.1	14 2.3	14 2.3	36 5.8
回答したくない (N=12)	3 25.0	1 8.3	3 25.0	1 8.3	1 8.3	0 0.0	1 8.3	0 0.0	2 16.7

【年齢別】

10・20歳代 (N=57)	24 42.1	3 5.3	11 19.3	6 10.5	4 7.0	2 3.5	5 8.8	2 3.5	0 0.0
30歳代 (N=70)	29 41.4	6 8.6	13 18.6	2 2.9	4 5.7	7 10.0	1 1.4	6 8.6	2 2.9
40歳代 (N=142)	56 39.4	10 7.0	20 14.1	11 7.7	19 13.4	13 9.2	7 4.9	2 1.4	4 2.8
50歳代 (N=154)	59 38.3	22 14.3	17 11.0	15 9.7	14 9.1	11 7.1	7 4.5	4 2.6	5 3.2
60歳代 (N=244)	65 26.6	57 23.4	26 10.7	30 12.3	26 10.7	21 8.6	6 2.5	6 2.5	7 2.9
70歳以上 (N=418)	104 24.9	149 35.6	27 6.5	29 6.9	24 5.7	33 7.9	6 1.4	8 1.9	38 9.1

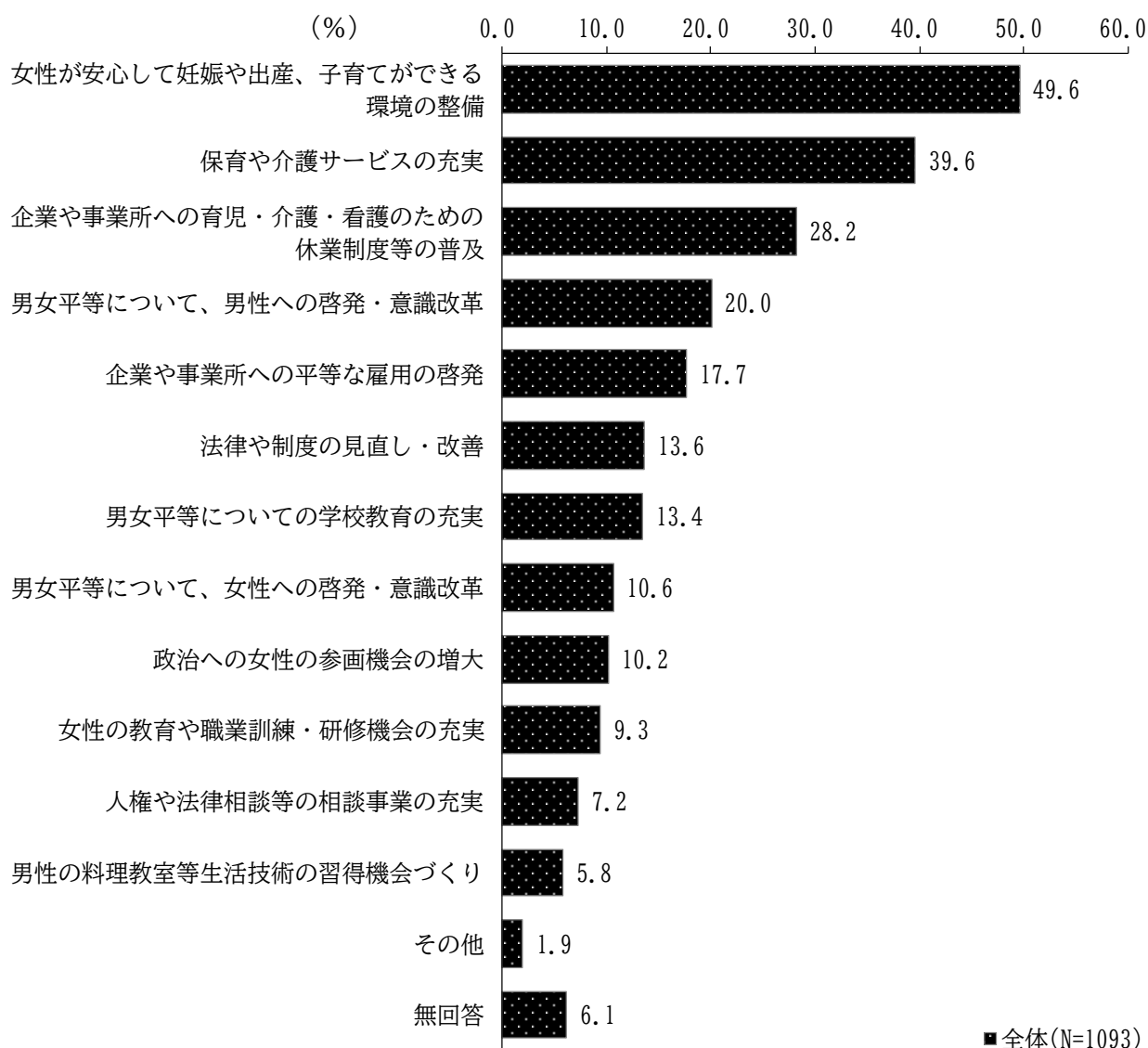
【居住地区別】

緑地区 (N=136)	36 26.5	28 20.6	20 14.7	12 8.8	16 11.8	13 9.6	5 3.7	2 1.5	4 2.9
西淡地区 (N=232)	51 22.0	59 25.4	30 12.9	21 9.1	17 7.3	17 7.3	9 3.9	9 3.9	19 8.2
三原地区 (N=391)	147 37.6	72 18.4	37 9.5	37 9.5	34 8.7	32 8.2	9 2.3	9 2.3	14 3.6
南淡地区 (N=327)	103 31.5	89 27.2	27 8.3	23 7.0	24 7.3	25 7.6	9 2.8	8 2.4	19 5.8

問 22 男女共同参画を推進していくために、南あわじ市としてどのようなことが必要だと思いますか。 (3MA)

男女共同参画を推進するために南あわじ市で必要なことについては「女性が安心して妊娠や出産、子育てができる環境の整備」が49.6%と最も高く、次いで「保育や介護サービスの充実」が39.6%、「企業や事業所への育児・介護・看護のための休業制度等の普及」が28.2%となっています。

- ・ 性別にみると、男性では「男女平等について、男性への啓発・意識改革」や「男女平等について、女性への啓発・意識改革」といった意識の改革に関する項目が女性と比べて高く、女性では「保育や介護サービスの充実」(42.3%)が男性より5.7ポイント高くなっています。
- ・ 年齢別にみると、いずれの年代でも「女性が安心して妊娠や出産、子育てができる環境の整備」が最も高く、次いで「保育や介護サービスの充実」「企業や事業所への育児・介護・看護のための休業制度等の普及」が高くなっています。仕事と育児・介護の両立を支える制度や環境の充実は特定の年代に限らず共通して求められていることがうかがえます。
- ・ 居住地区別にみると、地区間の違いはみられず、いずれの地区も「女性が安心して妊娠や出産、子育てができる環境の整備」が最も高くなっています。



問22.その他の回答例	回答数 (件)
全世代への啓発・意識	4
行政の意識	3
わからない	7

上段:人 下段:%		産女性	保育	等護企	の男女	用企	法律	育男女	の男女	増政	修女	業人	の男性	その他	無回
		備女性	や育	の普	業や	男女	業や	や制	男女	啓発	大治	性の	権や	の習	
(N=1093)	542 49.6	433 39.6	308 28.2	219 20.0	193 17.7	149 13.6	147 13.4	116 10.6	111 10.2	102 9.3	79 7.2	63 5.8	21 1.9	67 6.1	

【性別】

男性	(N=445)	222 49.9	163 36.6	117 26.3	108 24.3	74 16.6	60 13.5	66 14.8	67 15.1	52 11.7	39 8.8	26 5.8	24 5.4	8 1.8	25 5.6
女性	(N=620)	310 50.0	262 42.3	189 30.5	106 17.1	116 18.7	86 13.9	72 11.6	47 7.6	53 8.5	60 9.7	49 7.9	34 5.5	12 1.9	39 6.3
回答したくない	(N=12)	5 41.7	5 41.7	2 16.7	1 8.3	1 8.3	1 8.3	5 41.7	1 8.3	2 16.7	2 16.7	1 8.3	2 16.7	0 0.0	2 16.7

【年齢別】

10・20歳代	(N=57)	36 63.2	22 38.6	12 21.1	8 14.0	7 12.3	8 14.0	7 12.3	5 8.8	4 7.0	8 14.0	4 7.0	4 7.0	2 3.5	0 0.0
30歳代	(N=70)	38 54.3	31 44.3	23 32.9	18 25.7	11 15.7	13 18.6	10 14.3	6 8.6	7 10.0	5 7.1	5 7.1	5 7.1	3 4.3	1 1.4
40歳代	(N=142)	90 63.4	62 43.7	43 30.3	30 21.1	32 22.5	28 19.7	22 15.5	17 12.0	10 7.0	16 11.3	6 4.2	4 2.8	2 1.4	1 0.7
50歳代	(N=154)	67 43.5	59 38.3	43 27.9	35 22.7	29 18.8	25 16.2	18 11.7	22 14.3	21 13.6	12 7.8	7 4.5	4 2.6	5 3.2	4 2.6
60歳代	(N=244)	131 53.7	97 39.8	73 29.9	58 23.8	45 18.4	32 13.1	33 13.5	24 9.8	23 9.4	29 11.9	14 5.7	13 5.3	3 1.2	9 3.7
70歳以上	(N=418)	177 42.3	159 38.0	112 26.8	69 16.5	68 16.3	43 10.3	56 13.4	42 10.0	45 10.8	32 7.7	42 10.0	32 7.7	6 1.4	50 12.0

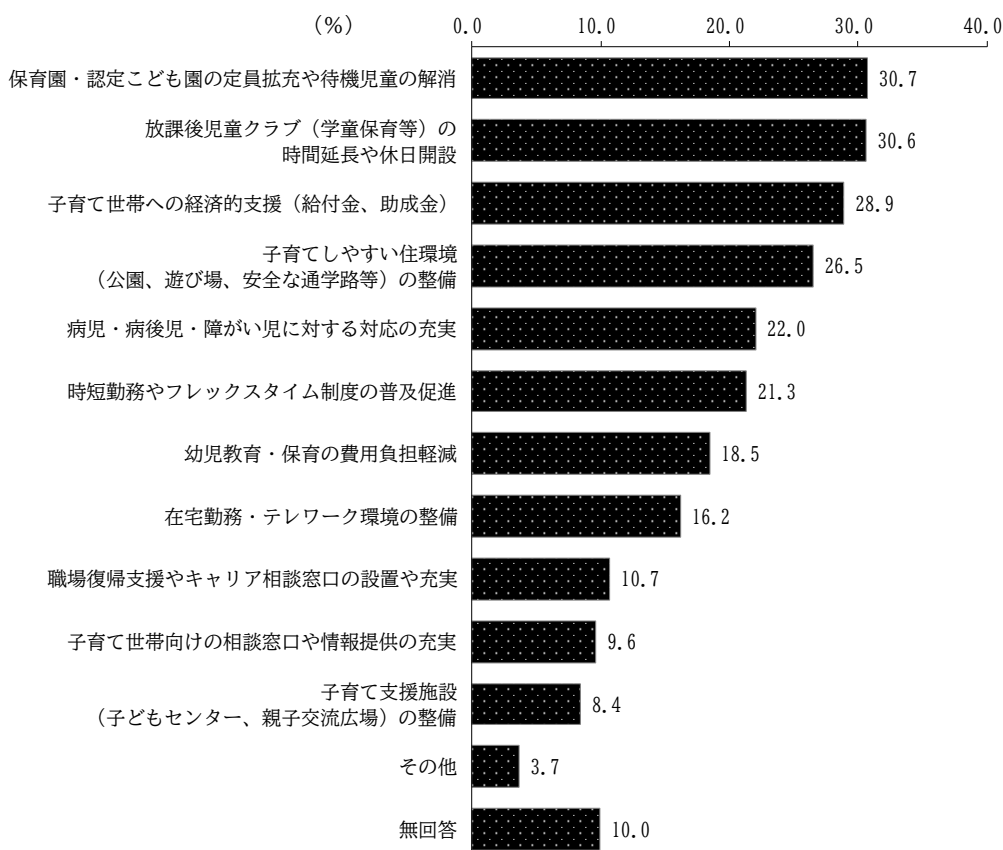
【居住地区別】

緑地区	(N=136)	71 52.2	58 42.6	44 32.4	22 16.2	20 14.7	17 12.5	18 13.2	10 7.4	17 12.5	11 8.1	8 5.9	10 7.4	0 0.0	5 3.7
西淡地区	(N=232)	113 48.7	94 40.5	79 34.1	42 18.1	53 22.8	27 11.6	26 11.2	19 8.2	26 11.2	17 7.3	21 9.1	13 5.6	7 3.0	17 7.3
三原地区	(N=391)	203 51.9	151 38.6	93 23.8	85 21.7	68 17.4	59 15.1	57 14.6	44 11.3	36 9.2	37 9.5	25 6.4	21 5.4	7 1.8	22 5.6
南淡地区	(N=327)	152 46.5	128 39.1	92 28.1	70 21.4	52 15.9	46 14.1	45 13.8	43 13.1	31 9.5	36 11.0	24 7.3	18 5.5	7 2.1	21 6.4

問 23 あなたが働きながら子育てをしていくうえで、町にどのような支援や取組があるとよいと思いますか。あてはまるものをお選びください。 (3MA)

仕事と子育ての両立のための支援や取組については「保育園・認定こども園の定員拡充や待機児童の解消」が30.7%と最も高く、次いで「放課後児童クラブ(学童保育園)の時間延長や休日開設」が30.6%、「子育て世帯への経済的支援(給付金、助成金)」が28.9%となっています。

- ・ 性別にみると、男性では「保育園・認定こども園の定員拡充や待機児童の解消」、女性では「放課後児童クラブ(学童保育等)の時間延長や休日開設」が最も高くなっています。
- ・ 年齢別にみると、10・20歳代~40歳代で「子育て世帯への経済的支援(給付金・助成金)」、50歳代では「保育園・認定こども園の定員拡充や待機児童の解消」、60歳代以上では「放課後児童クラブ(学童保育等)の時間延長や休日開設」が最も高くなっています。
- ・ 居住地区別にみると、緑地区と南淡地区では「子育て世帯への経済的支援(給付金・助成金)」、西淡地区では「放課後児童クラブ(学童保育等)の時間延長や休日開設」、三原地区では「保育園・認定こども園の定員拡充や待機児童の解消」が最も高くなっています。



■全体(N=1093)

※「全体」降順ソート

問23.その他の回答例	回答数 (件)
未婚・子育て終了・子供なし・高齢等	14
保育園の時間延長など	3
子育て支援に不満	2
その他不満	2
安定した収入	1
わからない・特になし	5

上段:人 下段:%	員保	設育	放課	(子	等園	対病	ム時	軽幼	の在	談職	や子	整備	その他	無
	拡育	育園	等後	育て	園子	対病	ム時	減幼	在宅	窓場	情報	子育	その他	回答
(N=1093)	336 30.7	335 30.6	316 28.9	290 26.5	241 22.0	233 21.3	202 18.5	177 16.2	117 10.7	105 9.6	92 8.4	40 3.7	109 10.0	

【性別】

男性 (N=445)	162 36.4	148 33.3	132 29.7	109 24.5	79 17.8	77 17.3	108 24.3	62 13.9	52 11.7	52 11.7	43 9.7	19 4.3	36 8.1
女性 (N=620)	164 26.5	182 29.4	177 28.5	177 28.5	158 25.5	152 24.5	88 14.2	111 17.9	65 10.5	52 8.4	47 7.6	19 3.1	67 10.8
回答したくない (N=12)	4 33.3	3 25.0	2 16.7	2 16.7	2 16.7	2 16.7	2 16.7	3 25.0	0 0.0	1 8.3	1 8.3	1 8.3	3 25.0

【年齢別】

10・20歳代 (N=57)	20 35.1	13 22.8	27 47.4	16 28.1	15 26.3	10 17.5	18 31.6	11 19.3	5 8.8	7 12.3	4 7.0	2 3.5	1 1.8
30歳代 (N=70)	20 28.6	16 22.9	38 54.3	26 37.1	13 18.6	24 34.3	10 14.3	16 22.9	6 8.6	5 7.1	4 5.7	6 8.6	1 1.4
40歳代 (N=142)	45 31.7	45 31.7	54 38.0	48 33.8	41 28.9	39 27.5	25 17.6	36 25.4	11 7.7	10 7.0	4 2.8	5 3.5	3 2.1
50歳代 (N=154)	49 31.8	47 30.5	42 27.3	35 22.7	45 29.2	40 26.0	21 13.6	38 24.7	28 18.2	7 4.5	12 7.8	4 2.6	5 3.2
60歳代 (N=244)	82 33.6	91 37.3	58 23.8	67 27.5	48 19.7	48 19.7	48 19.7	40 16.4	25 10.2	30 12.3	23 9.4	11 4.5	20 8.2
70歳以上 (N=418)	117 28.0	122 29.2	96 23.0	95 22.7	77 18.4	70 16.7	80 19.1	36 8.6	42 10.0	46 11.0	45 10.8	12 2.9	77 18.4

【居住地区別】

緑地区 (N=136)	46 33.8	38 27.9	48 35.3	34 25.0	29 21.3	29 21.3	24 17.6	23 16.9	11 8.1	8 5.9	15 11.0	4 2.9	10 7.4
西淡地区 (N=232)	58 25.0	76 32.8	63 27.2	63 27.2	48 20.7	59 25.4	42 18.1	43 18.5	29 12.5	27 11.6	16 6.9	11 4.7	24 10.3
三原地区 (N=391)	133 34.0	124 31.7	106 27.1	102 26.1	90 23.0	79 20.2	70 17.9	65 16.6	47 12.0	41 10.5	34 8.7	13 3.3	34 8.7
南淡地区 (N=327)	96 29.4	97 29.7	99 30.3	90 27.5	72 22.0	65 19.9	66 20.2	46 14.1	30 9.2	29 8.9	27 8.3	12 3.7	38 11.6

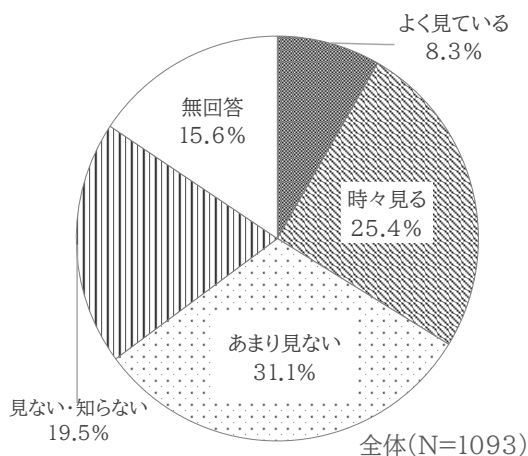
6 南あわじ市の広報活動について

問 24-(1) あなたは南あわじ市に関する以下の情報を、どの程度見ていますか。(SA)

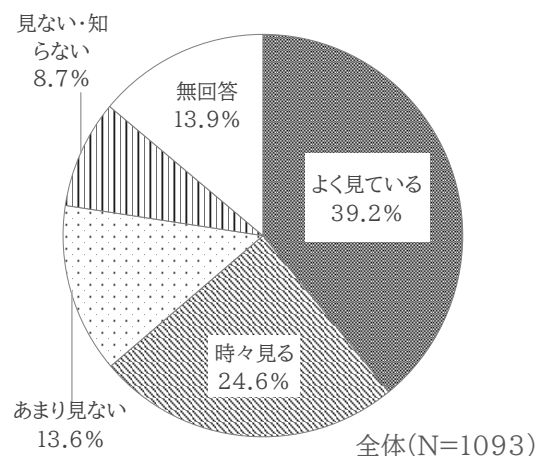
南あわじ市の広報媒体のうち、「よく見ている」は広報南あわじ(冊子・ウェブ・電子)が39.2%で最も高く、次いでさんさんネットコミュニティチャンネルが10.3%、防災行政無線(戸別受信機)が9.8%となっています。「よく見ている」「時々見る」「あまり見ない」を合わせた『見る・計』では、広報南あわじ(冊子・ウェブ・電子)が77.4%と最も高く、市公式フェイスブック(Facebook)・エックス(X)・インスタグラム(Instagram)が22.8%と最も低くなっています。

- ・ 年齢別にみると、『見る・計』は30歳代では南あわじ市ホームページ、それ以外の年代では広報南あわじ(冊子・ウェブ・電子)、が最も高くなっています。また「見ない・知らない」は30歳代では市公式LINE、それ以外の世代では市公式フェイスブック(Facebook)・エックス(X)・インスタグラム(Instagram)が最も高くなっています。
- ・ 居住地区別にみると、『見る・計』は全ての地区で広報南あわじ(冊子・ウェブ・電子)が最も高く、「見ない・知らない」は全ての地区で市公式フェイスブック(Facebook)・エックス(X)・インスタグラム(Instagram)が最も高くなっています。

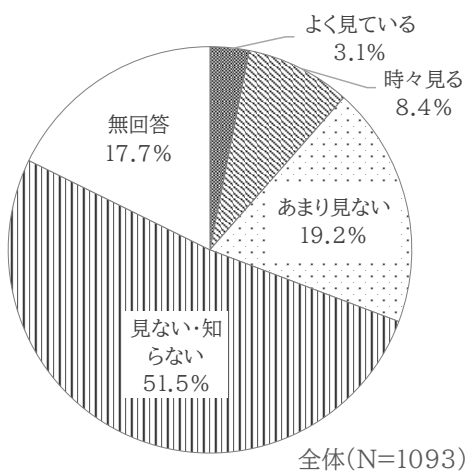
南あわじ市ホームページ



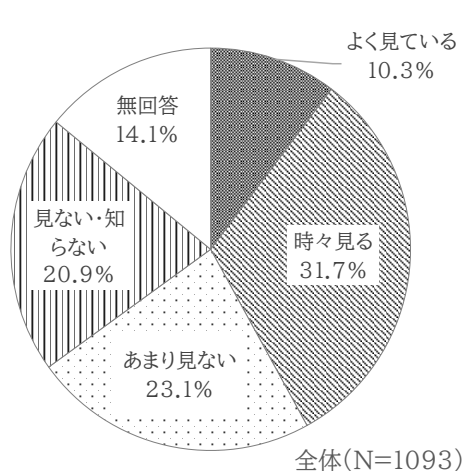
広報南あわじ(冊子・ウェブ・電子)



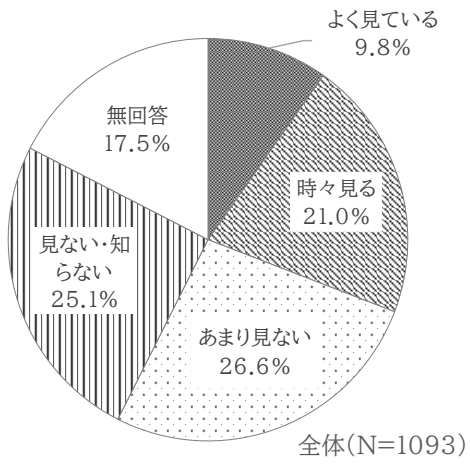
市公式LINE



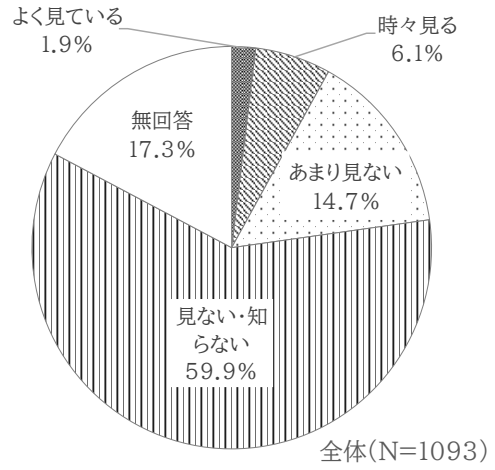
さんさんネットコミュニティチャンネル



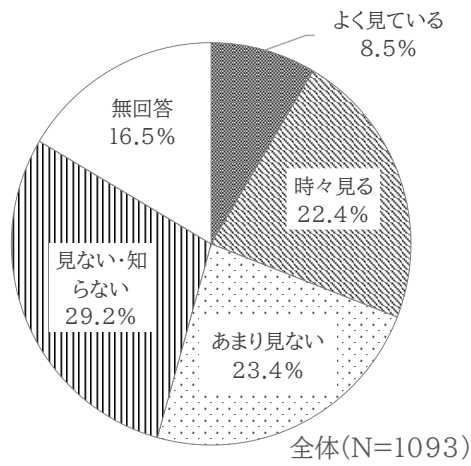
防災行政無線（戸別受信機）



市公式フェイスブック (Facebook) ・エックス (X) ・インスタグラム (Instagram)



市が発行したチラシ・パンフレット・ポスター・デジタルサイネージ



※グラフ上の選択肢の表現を一部短縮している。

問24 1NS1 南あわじ市ホームページ

見ると 計	見る・計			見ない・知らない	無回答	見る・計
	よく見ている	時々見る	あまり見ない			
全体 (N=1093) 100.0	91 8.3	278 25.4	340 31.1	213 19.5	171 15.6	709 64.9
【年齢別】						
10・20歳代 (N=57) 100.0	3 5.3	7 12.3	27 47.4	17 29.8	3 5.3	37 64.9
30歳代 (N=70) 100.0	4 5.7	22 31.4	34 48.6	7 10.0	3 4.3	60 85.7
40歳代 (N=142) 100.0	7 4.9	48 33.8	63 44.4	21 14.8	3 2.1	118 83.1
50歳代 (N=154) 100.0	15 9.7	47 30.5	66 42.9	21 13.6	5 3.2	128 83.1
60歳代 (N=244) 100.0	12 4.9	78 32.0	74 30.3	61 25.0	19 7.8	164 67.2
70歳以上 (N=418) 100.0	49 11.7	74 17.7	74 17.7	86 20.6	135 32.3	197 47.1
【居住地区別】						
緑地区 (N=136) 100.0	6 4.4	28 20.6	46 33.8	32 23.5	24 17.6	80 58.8
西淡地区 (N=232) 100.0	22 9.5	54 23.3	59 25.4	60 25.9	37 15.9	135 58.2
三原地区 (N=391) 100.0	37 9.5	103 26.3	129 33.0	66 16.9	56 14.3	269 68.8
南淡地区 (N=327) 100.0	26 8.0	92 28.1	103 31.5	55 16.8	51 15.6	221 67.6

問24 1NS3 市公式LINE

見ると 計	見る・計			見ない・知らない	無回答	見る・計
	よく見ている	時々見る	あまり見ない			
全体 (N=1093) 100.0	34 3.1	92 8.4	210 19.2	563 51.5	194 17.7	336 30.7
【年齢別】						
10・20歳代 (N=57) 100.0	0 0.0	7 12.3	12 21.1	34 59.6	4 7.0	19 33.3
30歳代 (N=70) 100.0	1 1.4	6 8.6	11 15.7	49 70.0	3 4.3	18 25.7
40歳代 (N=142) 100.0	9 6.3	15 10.6	35 24.6	80 56.3	3 2.1	59 41.5
50歳代 (N=154) 100.0	9 5.8	19 12.3	38 24.7	80 51.9	8 5.2	66 42.9
60歳代 (N=244) 100.0	5 2.0	22 9.0	51 20.9	145 59.4	21 8.6	78 32.0
70歳以上 (N=418) 100.0	9 2.2	23 5.5	59 14.1	175 41.9	152 36.4	91 21.8
【居住地区別】						
緑地区 (N=136) 100.0	6 4.4	10 7.4	27 19.9	65 47.8	28 20.6	43 31.6
西淡地区 (N=232) 100.0	4 1.7	13 5.6	47 20.3	122 52.6	46 19.8	64 27.6
三原地区 (N=391) 100.0	11 2.8	41 10.5	81 20.7	197 50.4	61 15.6	133 34.0
南淡地区 (N=327) 100.0	12 3.7	28 8.6	53 16.2	178 54.4	56 17.1	93 28.4

問24 1NS2 広報南あわじ(冊子・ウェブ・電子)

見ると 計	見る・計			見ない・知らない	無回答	見る・計
	よく見ている	時々見る	あまり見ない			
全体 (N=1093) 100.0	428 39.2	269 24.6	149 13.6	95 8.7	152 13.9	846 77.4
【年齢別】						
10・20歳代 (N=57) 100.0	12 21.1	18 31.6	12 21.1	12 21.1	3 5.3	42 73.7
30歳代 (N=70) 100.0	31 44.3	14 20.0	14 20.0	8 11.4	3 4.3	59 84.3
40歳代 (N=142) 100.0	54 38.0	48 33.8	25 17.6	12 8.5	3 2.1	127 89.4
50歳代 (N=154) 100.0	56 36.4	43 27.9	35 22.7	13 8.4	7 4.5	134 87.0
60歳代 (N=244) 100.0	106 43.4	67 27.5	28 11.5	23 9.4	20 8.2	201 82.4
70歳以上 (N=418) 100.0	166 39.7	79 18.9	33 7.9	27 6.5	113 27.0	278 66.5
【居住地区別】						
緑地区 (N=136) 100.0	47 34.6	34 25.0	24 17.6	11 8.1	20 14.7	105 77.2
西淡地区 (N=232) 100.0	82 35.3	62 26.7	29 12.5	25 10.8	34 14.7	173 74.6
三原地区 (N=391) 100.0	165 42.2	95 24.3	51 13.0	35 9.0	45 11.5	311 79.5
南淡地区 (N=327) 100.0	133 40.7	77 23.5	43 13.1	24 7.3	50 15.3	253 77.4

問24 1NS4 さんさんネットコミュニティチャンネル

見ると 計	見る・計			見ない・知らない	無回答	見る・計
	よく見ている	時々見る	あまり見ない			
全体 (N=1093) 100.0	113 10.3	346 31.7	252 23.1	228 20.9	154 14.1	711 65.1
【年齢別】						
10・20歳代 (N=57) 100.0	3 5.3	15 26.3	12 21.1	24 42.1	3 5.3	30 52.6
30歳代 (N=70) 100.0	3 4.3	15 21.4	19 27.1	30 42.9	3 4.3	37 52.9
40歳代 (N=142) 100.0	4 2.8	51 35.9	52 36.6	32 22.5	3 2.1	107 75.4
50歳代 (N=154) 100.0	4 2.6	51 33.1	52 33.8	42 27.3	5 3.2	107 69.5
60歳代 (N=244) 100.0	18 7.4	90 36.9	62 25.4	56 23.0	18 7.4	170 69.7
70歳以上 (N=418) 100.0	79 18.9	124 29.7	52 12.4	43 10.3	120 28.7	255 61.0
【居住地区別】						
緑地区 (N=136) 100.0	10 7.4	33 24.3	31 22.8	37 27.2	25 18.4	74 54.4
西淡地区 (N=232) 100.0	22 9.5	85 36.6	48 20.7	45 19.4	32 13.8	155 66.8
三原地区 (N=391) 100.0	43 11.0	121 30.9	99 25.3	79 20.2	49 12.5	263 67.3
南淡地区 (N=327) 100.0	37 11.3	107 32.7	71 21.7	66 20.2	46 14.1	215 65.7

問24 1NS5 [冠防疫行政無線(戸別受信機)]

見ると 計	見ると 計	見る・計				見ると 計	見る・計
		よく 見ている	時々 見る	あまり 見ない	見ない・ 知らない		
全体 (N=1093)	100.0	107	230	291	274	191	628
		9.8	21.0	26.6	25.1	17.5	57.5
【年齢別】							
10・20歳代	(N=57)	5	12	14	23	3	31
	100.0	8.8	21.1	24.6	40.4	5.3	54.4
30歳代	(N=70)	3	14	19	30	4	36
	100.0	4.3	20.0	27.1	42.9	5.7	51.4
40歳代	(N=142)	5	36	49	49	3	90
	100.0	3.5	25.4	34.5	34.5	2.1	63.4
50歳代	(N=154)	5	30	70	42	7	105
	100.0	3.2	19.5	45.5	27.3	4.5	68.2
60歳代	(N=244)	23	55	76	67	23	154
	100.0	9.4	22.5	31.1	27.5	9.4	63.1
70歳以上	(N=418)	65	83	59	63	148	207
	100.0	15.6	19.9	14.1	15.1	35.4	49.5
【居住地区別】							
緑地区	(N=136)	10	25	33	43	25	68
	100.0	7.4	18.4	24.3	31.6	18.4	50.0
西淡地区	(N=232)	24	46	63	54	45	133
	100.0	10.3	19.8	27.2	23.3	19.4	57.3
三原地区	(N=391)	31	89	108	101	62	228
	100.0	7.9	22.8	27.6	25.8	15.9	58.3
南淡地区	(N=327)	42	70	83	76	56	195
	100.0	12.8	21.4	25.4	23.2	17.1	59.6

問24 1NS7 市が発行したチラシ・パンフレット・ポスター・デジタルサイネージ

見ると 計	見ると 計	見る・計				見ると 計	見る・計
		よく 見ている	時々 見る	あまり 見ない	見ない・ 知らない		
全体 (N=1093)	100.0	93	245	256	319	180	594
		8.5	22.4	23.4	29.2	16.5	54.3
【年齢別】							
10・20歳代	(N=57)	2	8	19	25	3	29
	100.0	3.5	14.0	33.3	43.9	5.3	50.9
30歳代	(N=70)	2	18	22	25	3	42
	100.0	2.9	25.7	31.4	35.7	4.3	60.0
40歳代	(N=142)	1	30	53	55	3	84
	100.0	0.7	21.1	37.3	38.7	2.1	59.2
50歳代	(N=154)	5	34	49	60	6	88
	100.0	3.2	22.1	31.8	39.0	3.9	57.1
60歳代	(N=244)	15	65	62	81	21	142
	100.0	6.1	26.6	25.4	33.2	8.6	58.2
70歳以上	(N=418)	67	90	47	73	141	204
	100.0	16.0	21.5	11.2	17.5	33.7	48.8
【居住地区別】							
緑地区	(N=136)	11	19	38	42	26	68
	100.0	8.1	14.0	27.9	30.9	19.1	50.0
西淡地区	(N=232)	20	64	48	60	40	132
	100.0	8.6	27.6	20.7	25.9	17.2	56.9
三原地区	(N=391)	35	89	94	116	57	218
	100.0	9.0	22.8	24.0	29.7	14.6	55.8
南淡地区	(N=327)	27	73	73	100	54	173
	100.0	8.3	22.3	22.3	30.6	16.5	52.9

問24 1NS6 市公式フェイスブック(Facebook)・エックス(X)・インスタグラム(Instagram)

見ると 計	見ると 計	見る・計				見ると 計	見る・計
		よく 見ている	時々 見る	あまり 見ない	見ない・ 知らない		
全体 (N=1093)	100.0	21	67	161	655	189	249
		1.9	6.1	14.7	59.9	17.3	22.8
【年齢別】							
10・20歳代	(N=57)	2	6	8	38	3	16
	100.0	3.5	10.5	14.0	66.7	5.3	28.1
30歳代	(N=70)	4	10	14	39	3	28
	100.0	5.7	14.3	20.0	55.7	4.3	40.0
40歳代	(N=142)	3	17	31	88	3	51
	100.0	2.1	12.0	21.8	62.0	2.1	35.9
50歳代	(N=154)	2	16	28	102	6	46
	100.0	1.3	10.4	18.2	66.2	3.9	29.9
60歳代	(N=244)	6	9	32	176	21	47
	100.0	2.5	3.7	13.1	72.1	8.6	19.3
70歳以上	(N=418)	4	9	45	210	150	58
	100.0	1.0	2.2	10.8	50.2	35.9	13.9
【居住地区別】							
緑地区	(N=136)	1	3	17	87	28	21
	100.0	0.7	2.2	12.5	64.0	20.6	15.4
西淡地区	(N=232)	5	16	28	141	42	49
	100.0	2.2	6.9	12.1	60.8	18.1	21.1
三原地区	(N=391)	7	33	58	231	62	98
	100.0	1.8	8.4	14.8	59.1	15.9	25.1
南淡地区	(N=327)	8	15	55	195	54	78
	100.0	2.4	4.6	16.8	59.6	16.5	23.9

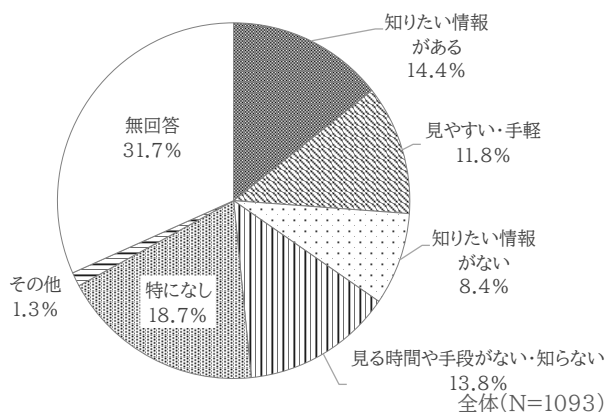
問 24-(2) また、その主な理由を一つ選んでください。

(SA)

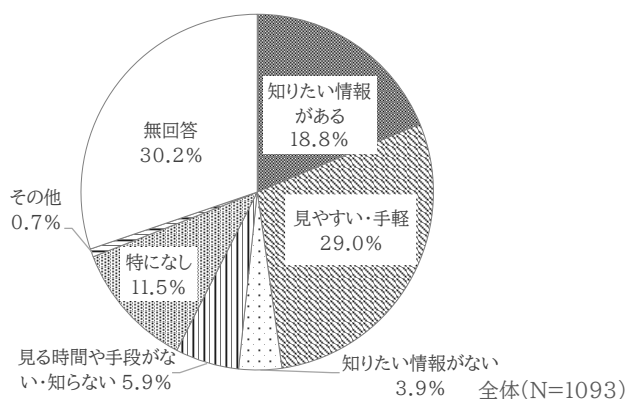
各媒体を見る・見ない理由について、最もよく利用されている広報南あわじ(冊子・ウェブ・電子)は「見やすい・手軽に見ることができる」が 29.0%と最も多くなっています。一方で、「見ない・知らない」が最も多い市公式フェイスブック(Facebook)・エックス(X)・インスタグラム(Instagram)では、「見る時間や手段がない・存在を知らない」が 31.4%と最も多くなっています。

- ・ 年齢別にみると、広報南あわじは全ての世代が「見やすい・手軽に見ることができる」が最も多く、どの世代にとっても利用がされやすい広報媒体であると評価されています。一方で、市公式 LINE や市公式フェイスブック(Facebook)・エックス(X)・インスタグラム(Instagram)は、30 歳代と 40 歳代では「特になし」、その他の世代で「見る時間や手段がない・存在を知らない」が最も多く、広報として認知されていないことがうかがえます。
- ・ 居住地区別にみると、さんさんネットコミュニティチャンネルについて、南淡地区では「特になし」が最も多くなっています。

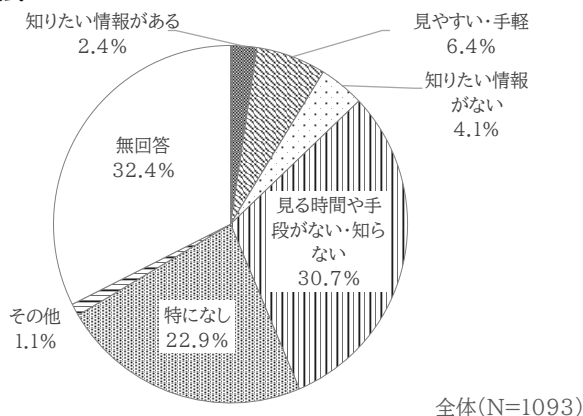
南あわじ市ホームページ



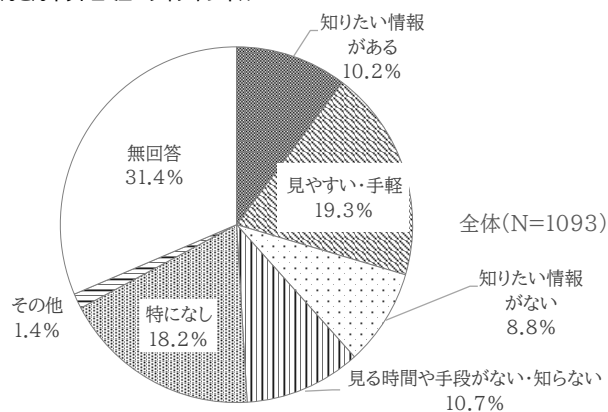
広報南あわじ(冊子・ウェブ・電子)



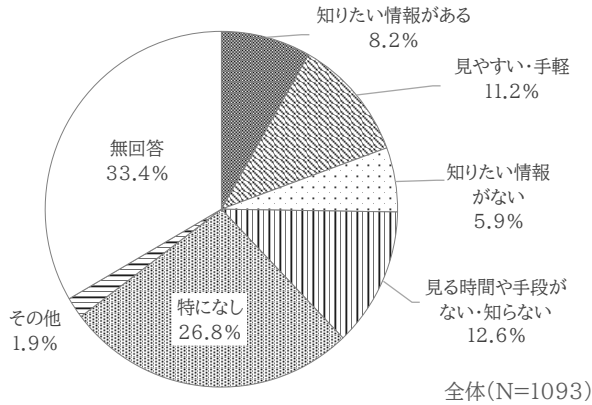
市公式LINE



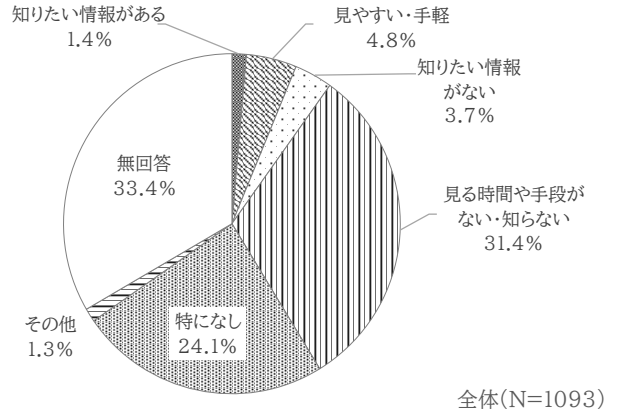
さんさんネットコミュニティチャンネル



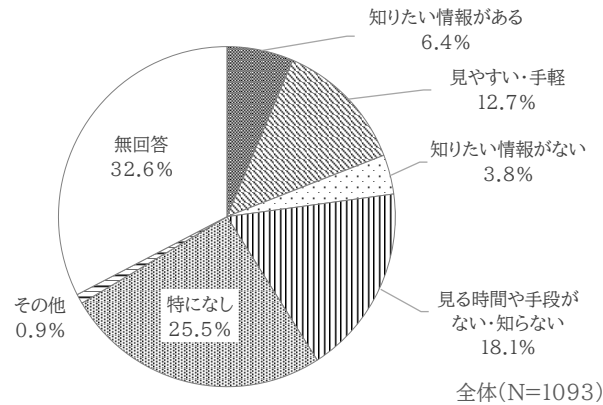
防災行政無線（戸別受信機）



市公式フェイスブック (Facebook) ・エックス (X) ・インスタグラム (Instagram)



市が発行したチラシ・パンフレット・ポスター・デジタルサイネージ



※グラフ上の選択肢の表現を一部短縮している。

「その他」分類ごと回答数(件)

南あわじホームページ	
使い方が分からない・情報が見つかりにくい	5
必要な時だけ見る	3
情報内容に不満	1
広報を見る	1
仕事	1
興味がない	1
広報南あわじ	
時々見る	4
仕事	1
市公式LINE	
インターネットが苦手	1
見にくい	1
仕事	1
セキュリティ問題	1
知らなかった	2
興味ない	2

さんさんネットコミュニティチャンネル	
契約していない・うつらない	9
面白い	1
つまらない	1
好きな番組がある	1
操作が不便	1
防災行政無線（戸別受信機）	
無い・壊れた	7
聞きづらい	5
インターネットで済む	2
必要ない	2
市公式Facebook・X・Instagram	
必要ない・利用していない	6
インターネット・スマホが苦手	2
時々見る	2
snsはやっていない	1
市が発行したチラシ・パンフレット・ポスター・デジタルサイネージ	
見ない・必要ない	2
必要最低限で良い	2
仕事	1

南あわじ市ホームページ

上段:人 下段:%	つ 知 り た い 情 報 が あ る ・ 役 立	見 や す い ・ 手 軽 に 見 る こ と	ら 知 り た い 情 報 が な い ・ つ ま	在 る 時 間 や 手 段 が な い ・ 存	特 に な し	そ の 他	無 回 答
全体 (N=1093)	14.4	11.8	8.4	13.8	18.7	1.3	31.7

【年齢別】

年齢	上段:人 下段:%	つ 知 り た い 情 報 が あ る ・ 役 立	見 や す い ・ 手 軽 に 見 る こ と	ら 知 り た い 情 報 が な い ・ つ ま	在 る 時 間 や 手 段 が な い ・ 存	特 に な し	そ の 他	無 回 答
10・20歳代 (N=57)	3 5.3	8 14.0	3 5.3	18 31.6	20 35.1	0 0.0	5 8.8	
30歳代 (N=70)	15 21.4	15 21.4	6 8.6	7 10.0	18 25.7	1 1.4	8 11.4	
40歳代 (N=142)	15 10.6	31 21.8	24 16.9	22 15.5	37 26.1	2 1.4	11 7.7	
50歳代 (N=154)	21 13.6	29 18.8	27 17.5	14 9.1	38 24.7	5 3.2	20 13.0	
60歳代 (N=244)	51 20.9	16 6.6	19 7.8	47 19.3	52 21.3	4 1.6	55 22.5	
70歳以上 (N=418)	50 12.0	30 7.2	13 3.1	42 10.0	39 9.3	2 0.5	242 57.9	

【居住地区別】

地区	上段:人 下段:%	つ 知 り た い 情 報 が あ る ・ 役 立	見 や す い ・ 手 軽 に 見 る こ と	ら 知 り た い 情 報 が な い ・ つ ま	在 る 時 間 や 手 段 が な い ・ 存	特 に な し	そ の 他	無 回 答
緑地区 (N=136)	12 8.8	17 12.5	11 8.1	25 18.4	29 21.3	3 2.2	39 28.7	
西淡地区 (N=232)	23 9.9	22 9.5	16 6.9	34 14.7	44 19.0	2 0.9	91 39.2	
三原地区 (N=391)	64 16.4	55 14.1	47 12.0	51 13.0	68 17.4	4 1.0	102 26.1	
南淡地区 (N=327)	57 17.4	35 10.7	18 5.5	40 12.2	63 19.3	5 1.5	109 33.3	

市公式LINE

上段:人 下段:%	つ 知 り た い 情 報 が あ る ・ 役 立	見 や す い ・ 手 軽 に 見 る こ と	ら 知 り た い 情 報 が な い ・ つ ま	在 る 時 間 や 手 段 が な い ・ 存	特 に な し	そ の 他	無 回 答
全体 (N=1093)	2.4	6.4	4.1	30.7	22.9	1.1	32.4

【年齢別】

年齢	上段:人 下段:%	つ 知 り た い 情 報 が あ る ・ 役 立	見 や す い ・ 手 軽 に 見 る こ と	ら 知 り た い 情 報 が な い ・ つ ま	在 る 時 間 や 手 段 が な い ・ 存	特 に な し	そ の 他	無 回 答
10・20歳代 (N=57)	0 0.0	5 8.8	2 3.5	22 38.6	23 40.4	0 0.0	5 8.8	
30歳代 (N=70)	1 1.4	3 4.3	2 2.9	30 42.9	25 35.7	1 1.4	8 11.4	
40歳代 (N=142)	5 3.5	17 12.0	10 7.0	54 38.0	42 29.6	2 1.4	12 8.5	
50歳代 (N=154)	3 1.9	20 13.0	13 8.4	51 33.1	45 29.2	2 1.3	20 13.0	
60歳代 (N=244)	6 2.5	15 6.1	9 3.7	89 36.5	65 26.6	4 1.6	56 23.0	
70歳以上 (N=418)	10 2.4	10 2.4	9 2.2	88 21.1	50 12.0	3 0.7	248 59.3	

【居住地区別】

地区	上段:人 下段:%	つ 知 り た い 情 報 が あ る ・ 役 立	見 や す い ・ 手 軽 に 見 る こ と	ら 知 り た い 情 報 が な い ・ つ ま	在 る 時 間 や 手 段 が な い ・ 存	特 に な し	そ の 他	無 回 答
緑地区 (N=136)	2 1.5	11 8.1	5 3.7	47 34.6	30 22.1	3 2.2	38 27.9	
西淡地区 (N=232)	3 1.3	10 4.3	10 4.3	69 29.7	45 19.4	4 1.7	91 39.2	
三原地区 (N=391)	8 2.0	29 7.4	19 4.9	120 30.7	105 26.9	3 0.8	107 27.4	
南淡地区 (N=327)	12 3.7	20 6.1	11 3.4	99 30.3	70 21.4	2 0.6	113 34.6	

広報南あわじ(冊子・ウェブ・電子)

上段:人 下段:%	つ 知 り た い 情 報 が あ る ・ 役 立	見 や す い ・ 手 軽 に 見 る こ と	ら 知 り た い 情 報 が な い ・ つ ま	在 る 時 間 や 手 段 が な い ・ 存	特 に な し	そ の 他	無 回 答
全体 (N=1093)	18.8	29.0	3.9	5.9	11.5	0.7	30.2

【年齢別】

年齢	上段:人 下段:%	つ 知 り た い 情 報 が あ る ・ 役 立	見 や す い ・ 手 軽 に 見 る こ と	ら 知 り た い 情 報 が な い ・ つ ま	在 る 時 間 や 手 段 が な い ・ 存	特 に な し	そ の 他	無 回 答
10・20歳代 (N=57)	6 10.5	18 31.6	3 5.3	12 21.1	12 21.1	1 1.8	5 8.8	
30歳代 (N=70)	17 24.3	23 32.9	1 1.4	5 7.1	15 21.4	1 1.4	8 11.4	
40歳代 (N=142)	31 21.8	51 35.9	9 6.3	9 6.3	28 19.7	2 1.4	12 8.5	
50歳代 (N=154)	18 11.7	60 39.0	11 7.1	12 7.8	32 20.8	2 1.3	19 12.3	
60歳代 (N=244)	68 27.9	73 29.9	13 5.3	13 5.3	22 9.0	1 0.4	54 22.1	
70歳以上 (N=418)	63 15.1	92 22.0	6 1.4	12 2.9	17 4.1	1 0.2	227 54.3	

【居住地区別】

地区	上段:人 下段:%	つ 知 り た い 情 報 が あ る ・ 役 立	見 や す い ・ 手 軽 に 見 る こ と	ら 知 り た い 情 報 が な い ・ つ ま	在 る 時 間 や 手 段 が な い ・ 存	特 に な し	そ の 他	無 回 答
緑地区 (N=136)	21 15.4	41 30.1	5 3.7	12 8.8	19 14.0	4 2.9	34 25.0	
西淡地区 (N=232)	39 16.8	57 24.6	11 4.7	16 6.9	21 9.1	1 0.4	87 37.5	
三原地区 (N=391)	77 19.7	121 30.9	16 4.1	23 5.9	55 14.1	3 0.8	96 24.6	
南淡地区 (N=327)	67 20.5	98 30.0	11 3.4	12 3.7	31 9.5	0 0.0	108 33.0	

さんさんネットコミュニティチャンネル

上段:人 下段:%	つ 知 り た い 情 報 が あ る ・ 役 立	見 や す い ・ 手 軽 に 見 る こ と	ら 知 り た い 情 報 が な い ・ つ ま	在 る 時 間 や 手 段 が な い ・ 存	特 に な し	そ の 他	無 回 答
全体 (N=1093)	10.2	19.3	8.8	10.7	18.2	1.4	31.4

【年齢別】

年齢	上段:人 下段:%	つ 知 り た い 情 報 が あ る ・ 役 立	見 や す い ・ 手 軽 に 見 る こ と	ら 知 り た い 情 報 が な い ・ つ ま	在 る 時 間 や 手 段 が な い ・ 存	特 に な し	そ の 他	無 回 答
10・20歳代 (N=57)	2 3.5	14 24.6	4 7.0	14 24.6	17 29.8	1 1.8	5 8.8	
30歳代 (N=70)	6 8.6	13 18.6	7 10.0	13 18.6	22 31.4	1 1.4	8 11.4	
40歳代 (N=142)	13 9.2	35 24.6	21 14.8	19 13.4	38 26.8	4 2.8	12 8.5	
50歳代 (N=154)	9 5.8	31 20.1	25 16.2	23 14.9	44 28.6	2 1.3	20 13.0	
60歳代 (N=244)	30 12.3	51 20.9	26 10.7	32 13.1	45 18.4	3 1.2	57 23.4	
70歳以上 (N=418)	52 12.4	67 16.0	13 3.1	14 3.3	33 7.9	3 0.7	236 56.5	

【居住地区別】

地区	上段:人 下段:%	つ 知 り た い 情 報 が あ る ・ 役 立	見 や す い ・ 手 軽 に 見 る こ と	ら 知 り た い 情 報 が な い ・ つ ま	在 る 時 間 や 手 段 が な い ・ 存	特 に な し	そ の 他	無 回 答
緑地区 (N=136)	9 6.6	25 18.4	19 14.0	22 16.2	21 15.4	1 0.7	39 28.7	
西淡地区 (N=232)	18 7.8	41 17.7	23 9.9	21 9.1	37 15.9	3 1.3	89 38.4	
三原地区 (N=391)	43 11.0	86 22.0	37 9.5	43 11.0	77 19.7	4 1.0	101 25.8	
南淡地区 (N=327)	42 12.8	59 18.0	17 5.2	30 9.2	64 19.6	6 1.8	109 33.3	

防災行政無線(戸別受信機)

[上段:人 下段:%]		つ	が	ら	在	特	そ	無
		知	見	知	在	に	他	回
		り	で	ら	を	な	の	答
		たい	え	ない	見	し		
		情報	や	い	る			
		がある	す	情報	時			
		・役	い	がない	間			
		立	る	・つ	や			
			見	ま	手			
			る		段			
			こ		が			
			と		ない			
					・存			
全体	(N=1093)	90	122	64	138	293	21	365
		8.2	11.2	5.9	12.6	26.8	1.9	33.4

【年齢別】

年齢	N	つ	が	ら	在	特	そ	無
		知	見	知	在	に	他	回
		り	で	ら	を	な	の	答
		たい	え	ない	見	し		
		情報	や	い	る			
		がある	す	情報	時			
		・役	い	がない	間			
		立	る	・つ <th>や</th> <th></th> <th></th> <th></th>	や			
			見	ま <th>手</th> <th></th> <th></th> <th></th>	手			
			る		段			
			こ		が			
			と		ない			
					・存 <th></th> <th></th> <th></th>			
10・20歳代	(N=57)	4	12	0	17	19	0	5
		7.0	21.1	0.0	29.8	33.3	0.0	8.8
30歳代	(N=70)	1	8	8	11	31	2	9
		1.4	11.4	11.4	15.7	44.3	2.9	12.9
40歳代	(N=142)	9	24	11	29	55	1	13
		6.3	16.9	7.7	20.4	38.7	0.7	9.2
50歳代	(N=154)	6	17	13	28	64	3	23
		3.9	11.0	8.4	18.2	41.6	1.9	14.9
60歳代	(N=244)	24	24	22	32	72	9	61
		9.8	9.8	9.0	13.1	29.5	3.7	25.0
70歳以上	(N=418)	46	37	10	20	52	5	248
		11.0	8.9	2.4	4.8	12.4	1.2	59.3

【居住地区別】

地区	N	つ	が	ら	在	特	そ	無
		知	見	知	在	に	他	回
		り	で	ら	を	な	の	答
		たい	え	ない	見	し		
		情報	や	い	る			
		がある	す	情報	時			
		・役	い	がない	間			
		立	る	・つ <th>や</th> <th></th> <th></th> <th></th>	や			
			見	ま <th>手</th> <th></th> <th></th> <th></th>	手			
			る		段			
			こ		が			
			と		ない			
					・存 <th></th> <th></th> <th></th>			
緑地区	(N=136)	9	16	15	21	36	1	38
		6.6	11.8	11.0	15.4	26.5	0.7	27.9
西淡地区	(N=232)	16	20	13	27	57	2	97
		6.9	8.6	5.6	11.6	24.6	0.9	41.8
三原地区	(N=391)	29	53	25	58	110	11	105
		7.4	13.6	6.4	14.8	28.1	2.8	26.9
南淡地区	(N=327)	36	33	11	31	90	6	120
		11.0	10.1	3.4	9.5	27.5	1.8	36.7

市公式フェイスブック(Facebook)・エックス(X)・インスタグラム(Instagram)

[上段:人 下段:%]		つ	が	ら	在	特	そ	無
		知	見	知	在	に	他	回
		り	で	ら	を	な	の	答
		たい	え	ない	見	し		
		情報	や	い	る			
		がある	す	情報	時			
		・役	い	がない	間			
		立	る	・つ <th>や</th> <th></th> <th></th> <th></th>	や			
			見	ま <th>手</th> <th></th> <th></th> <th></th>	手			
			る		段			
			こ		が			
			と		ない			
					・存 <th></th> <th></th> <th></th>			
全体	(N=1093)	15	53	40	343	263	14	365
		1.4	4.8	3.7	31.4	24.1	1.3	33.4

【年齢別】

年齢	N	つ	が	ら	在	特	そ	無
		知	見	知	在	に	他	回
		り	で	ら	を	な	の	答
		たい	え	ない	見	し		
		情報	や	い	る			
		がある	す	情報	時			
		・役	い	がない	間			
		立	る	・つ <th>や</th> <th></th> <th></th> <th></th>	や			
			見	ま <th>手</th> <th></th> <th></th> <th></th>	手			
			る		段			
			こ		が			
			と		ない			
					・存 <th></th> <th></th> <th></th>			
10・20歳代	(N=57)	0	9	1	24	17	1	5
		0.0	15.8	1.8	42.1	29.8	1.8	8.8
30歳代	(N=70)	2	8	5	22	25	0	8
		2.9	11.4	7.1	31.4	35.7	0.0	11.4
40歳代	(N=142)	4	10	5	54	55	2	12
		2.8	7.0	3.5	38.0	38.7	1.4	8.5
50歳代	(N=154)	1	15	9	58	46	3	22
		0.6	9.7	5.8	37.7	29.9	1.9	14.3
60歳代	(N=244)	5	7	13	90	64	5	60
		2.0	2.9	5.3	36.9	26.2	2.0	24.6
70歳以上	(N=418)	3	4	7	94	54	3	253
		0.7	1.0	1.7	22.5	12.9	0.7	60.5

【居住地区別】

地区	N	つ	が	ら	在	特	そ	無
		知	見	知	在	に	他	回
		り	で	ら	を	な	の	答
		たい	え	ない	見	し		
		情報	や	い	る			
		がある	す	情報	時			
		・役	い	がない	間			
		立	る	・つ <th>や</th> <th></th> <th></th> <th></th>	や			
			見	ま <th>手</th> <th></th> <th></th> <th></th>	手			
			る		段			
			こ		が			
			と		ない			
					・存 <th></th> <th></th> <th></th>			
緑地区	(N=136)	0	5	6	53	33	0	39
		0.0	3.7	4.4	39.0	24.3	0.0	28.7
西淡地区	(N=232)	4	9	9	68	45	4	93
		1.7	3.9	3.9	29.3	19.4	1.7	40.1
三原地区	(N=391)	5	26	16	119	106	8	111
		1.3	6.6	4.1	30.4	27.1	2.0	28.4
南淡地区	(N=327)	6	13	9	102	78	2	117
		1.8	4.0	2.8	31.2	23.9	0.6	35.8

市が発行したチラシ・パンフレット・ポスター・デジタルサイネージ

[上段:人 下段:%]		つ	が	ら	在	特	そ	無
		知	見	知	在	に	他	回
		り	で	ら	を	な	の	答
		たい	え	ない	見	し		
		情報	や	い	る			
		がある	す	情報	時			
		・役	い	がない	間			
		立	る	・つ <th>や</th> <th></th> <th></th> <th></th>	や			
			見	ま <th>手</th> <th></th> <th></th> <th></th>	手			
			る		段			
			こ		が			
			と		ない			
					・存 <th></th> <th></th> <th></th>			
全体	(N=1093)	70	139	41	198	279	10	356
		6.4	12.7	3.8	18.1	25.5	0.9	32.6

【年齢別】

年齢	N	つ	が	ら	在	特	そ	無
		知	見	知	在	に	他	回
		り	で	ら	を	な	の	答
		たい	え	ない	見	し		
		情報	や	い	る			
		がある	す	情報	時			
		・役	い	がない	間			
		立	る	・つ <th>や</th> <th></th> <th></th> <th></th>	や			
			見	ま <th>手</th> <th></th> <th></th> <th></th>	手			
			る		段			
			こ		が			
			と		ない			
					・存 <th></th> <th></th> <th></th>			
10・20歳代	(N=57)	0	10	0	17	24	1	5
		0.0	17.5	0.0	29.8	42.1	1.8	8.8
30歳代	(N=70)	5	10	2	16	27	2	8
		7.1	14.3	2.9	22.9	38.6	2.9	11.4
40歳代	(N=142)	2	19	10	46	53	0	12
		1.4	13.4	7.0	32.4	37.3	0.0	8.5
50歳代	(N=154)	2	20	9	39	58	4	22
		1.3	13.0	5.8	25.3	37.7	2.6	14.3
60歳代	(N=244)	24	29	12	51	68	1	59
		9.8	11.9	4.9	20.9	27.9	0.4	24.2
70歳以上	(N=418)	37	51	8	28	47	2	245
		8.9	12.2	1.9	6.7	11.2	0.5	58.6

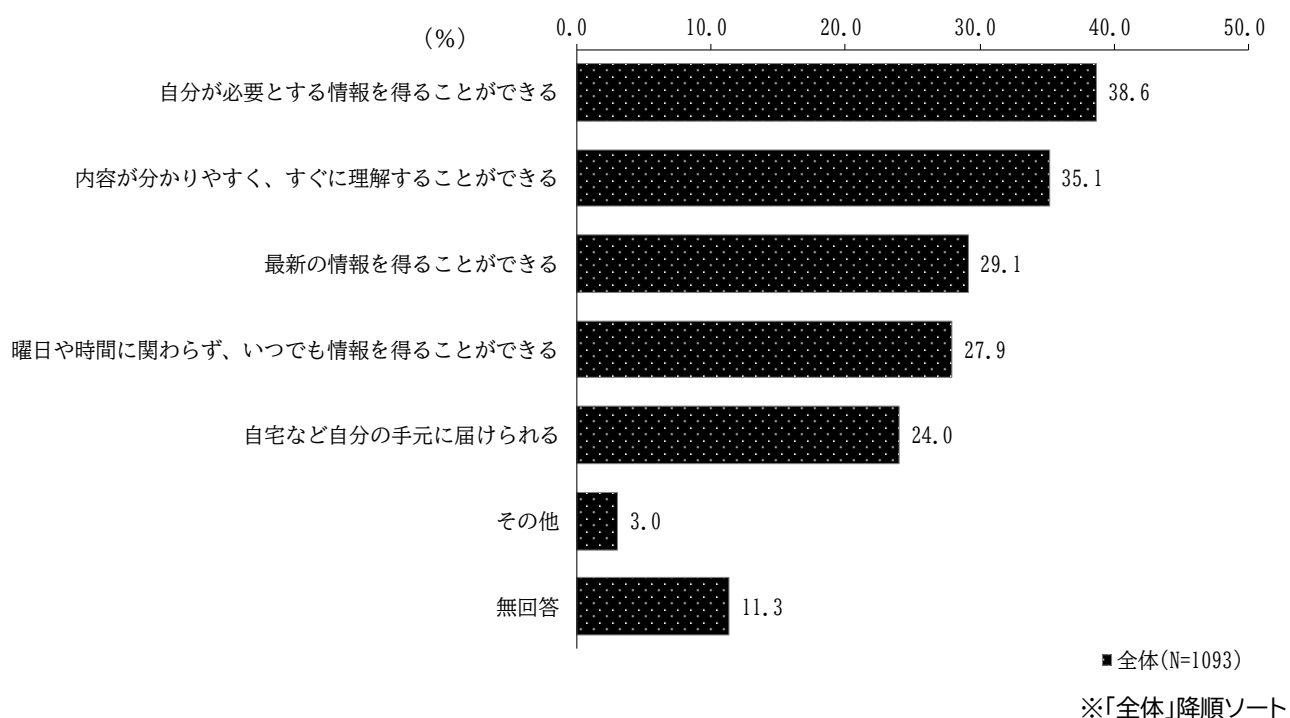
【居住地区別】

地区	N	つ	が	ら	在	特	そ	無
		知	見	知	在	に	他	回
		り	で	ら	を	な	の	答
		たい	え	ない	見	し		
		情報	や	い	る			
		がある	す	情報	時			

問 25 南あわじ市から発信する情報において、重視することをお答えください。(MA)

南あわじ市から発信する情報で重視することは「自分が必要とする情報を得ることができる」が38.6%と最も高く、次いで「内容が分かりやすく、すぐに理解することができる」が35.1%、「最新の情報を得ることができる」が29.1%となっています。

- ・ 年齢別にみると、10・20歳代では「内容が分かりやすく、すぐに理解することができる」、70歳以上では「自宅など自分の手元に届けられる」、その他の年代では「自分が必要とする情報を得ることができる」が最も高くなっています。
- ・ 居住地区別にみると、いずれの地区も「自分が必要とする情報を得ることができる」が、三原地区では「内容が分かりやすく、すぐに理解することができる」も最も高くなっています。



問21.その他の回答例	回答数 (件)
わからない・必要ない	17
情報が届かない	1
適切に更新されていること	1
知りたい情報が知れる	1

<div style="border: 1px solid black; padding: 5px; display: inline-block;"> 上段:人 下段:% </div>	自分が 必要と する 情報 を得 ること が でき る	内容が 分かり やすく 、 すぐ に 理解 する こと が でき る	最新 の 情報 を得 ること が でき る	つ曜 日も 時間 に関 わら ず、 でい き る	自宅 など 自分 の手 元に 届け られる	その他	無 回 答
	全体 (N=1093)	422 38.6	384 35.1	318 29.1	305 27.9	262 24.0	33 3.0

【年齢別】

10・20歳代 (N=57)	20 35.1	21 36.8	20 35.1	20 35.1	8 14.0	2 3.5	1 1.8
30歳代 (N=70)	31 44.3	27 38.6	28 40.0	13 18.6	9 12.9	2 2.9	2 2.9
40歳代 (N=142)	71 50.0	68 47.9	40 28.2	48 33.8	21 14.8	2 1.4	1 0.7
50歳代 (N=154)	68 44.2	57 37.0	50 32.5	45 29.2	34 22.1	6 3.9	6 3.9
60歳代 (N=244)	105 43.0	95 38.9	66 27.0	66 27.0	59 24.2	9 3.7	22 9.0
70歳以上 (N=418)	126 30.1	113 27.0	112 26.8	109 26.1	131 31.3	12 2.9	89 21.3

【居住地区別】

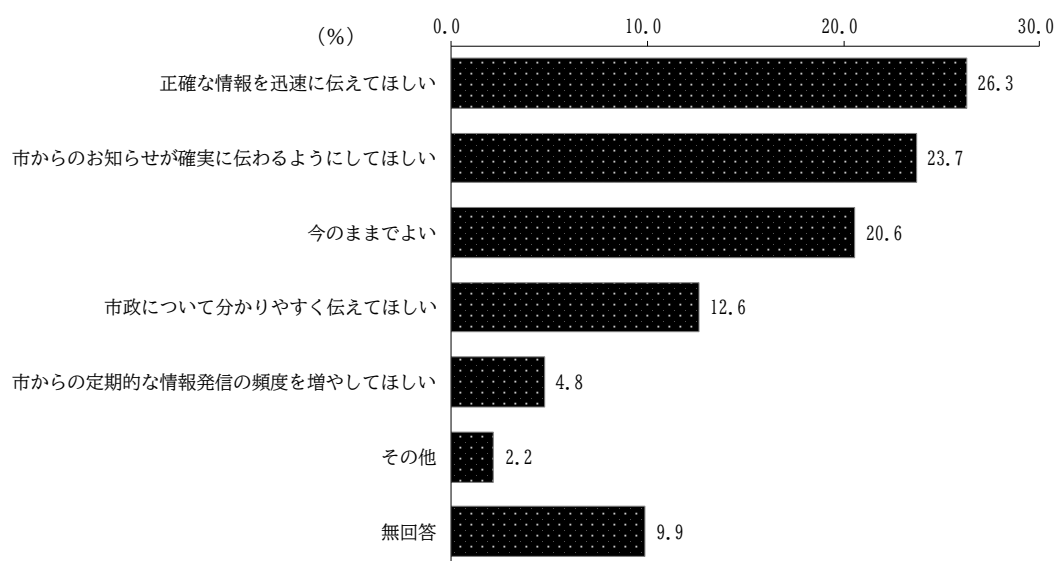
緑地区 (N=136)	59 43.4	53 39.0	51 37.5	39 28.7	39 28.7	1 0.7	13 9.6
西淡地区 (N=232)	86 37.1	78 33.6	61 26.3	65 28.0	51 22.0	13 5.6	25 10.8
三原地区 (N=391)	150 38.4	150 38.4	123 31.5	116 29.7	95 24.3	10 2.6	41 10.5
南淡地区 (N=327)	125 38.2	101 30.9	82 25.1	82 25.1	77 23.5	9 2.8	42 12.8

※「全体」降順ソート

問 26 南あわじ市の広報活動に対して、あなたが最も望むことは何ですか。(SA)

南あわじ市の広報活動に対する要望としては「正確な情報を迅速に伝えてほしい」が26.3%と最も高く、次いで「市からのお知らせが確実に伝わるようにしてほしい」が23.7%、「今のままでよい」が20.6%となっています。

- ・ 年齢別にみると、10・20 歳代では「市からのお知らせが確実に伝わるようにしてほしい」、30 歳代から 60 歳代では「正確な情報を迅速に伝えてほしい」、70 歳以上では「今のままでよい」が最も高くなっています。
- ・ 居住地区別にみると、全ての地区で「正確な情報を迅速に伝えてほしい」が最も高く、南淡地区では「市からのお知らせが確実に伝わるようにしてほしい」も高くなっています。



■ 全体(N=1093)

※「全体」降順ソート

問21.その他の回答例	回答数 (件)
わからない・興味がない	11
地域コミュニティ活性化	1
情報が届かない	1
市民平等	1
参加したいと思える行事	1

<div style="border: 1px solid black; padding: 5px; display: inline-block;"> 上段:人 下段:% </div>	ほ し い	伝 わ ら る よ う に お 知 ら せ て ほ し い	今 の ま ま で よ い	伝 え て ほ し い	の 市 頻 度 を 増 や し て ほ し い	そ の 他	無 回 答
	全体 (N=1093)	287 26.3	259 23.7	225 20.6	138 12.6	52 4.8	24 2.2

【年齢別】

10・20歳代 (N=57)	12 21.1	17 29.8	12 21.1	11 19.3	3 5.3	2 3.5	0 0.0
30歳代 (N=70)	23 32.9	12 17.1	12 17.1	9 12.9	4 5.7	4 5.7	6 8.6
40歳代 (N=142)	46 32.4	36 25.4	23 16.2	22 15.5	6 4.2	1 0.7	8 5.6
50歳代 (N=154)	46 29.9	40 26.0	28 18.2	19 12.3	12 7.8	3 1.9	6 3.9
60歳代 (N=244)	66 27.0	58 23.8	48 19.7	36 14.8	9 3.7	8 3.3	19 7.8
70歳以上 (N=418)	90 21.5	96 23.0	100 23.9	41 9.8	18 4.3	6 1.4	67 16.0

【居住地区別】

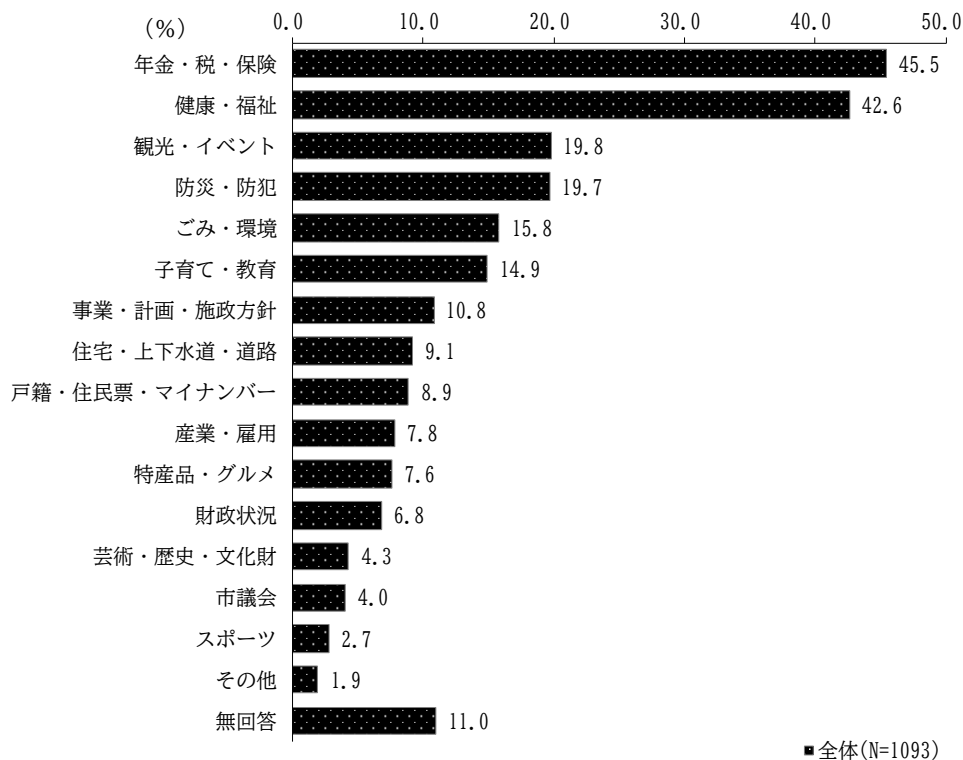
緑地区 (N=136)	36 26.5	35 25.7	28 20.6	15 11.0	8 5.9	3 2.2	11 8.1
西淡地区 (N=232)	67 28.9	52 22.4	51 22.0	21 9.1	9 3.9	7 3.0	25 10.8
三原地区 (N=391)	100 25.6	90 23.0	71 18.2	63 16.1	22 5.6	9 2.3	36 9.2
南淡地区 (N=327)	81 24.8	81 24.8	75 22.9	39 11.9	13 4.0	5 1.5	33 10.1

※「全体」降順ソート

問 27 南あわじ市に関する情報で、あなたが（もっと）知りたいことは何ですか。（3MA）

南あわじ市に関して知りたい情報は「年金・税・保険」が45.5%と最も高く、次いで「健康・福祉」が42.6%、「観光・イベント」が19.8%となっています。

- ・ 年齢別にみると、30歳代では「子育て・教育」、70歳以上では「健康・福祉」、それ以外の年代では「年金・税・保険」が最も高くなっています。10・20歳代では「観光・イベント」も高くなっています。
- ・ 居住地区別にみると、全ての地区で「年金・税・保険」が最も高く、西淡地区では「健康・福祉」も高くなっています。



※「全体」降順ソート

問21.その他の回答例	回答数 (件)
助成金・補助金	5
地域振興券事業	1
生活・仕事	1
必要な内容を分かりやすく	1
広報	1
その他	3
わからない・特になし	7

[上段:人 下段:%]	年金・税・保険	健康・福祉	観光・イベント	防災・防犯	ごみ・環境	子育て・教育	事業・計画・施政方針	住宅・上下水道・道路	戸籍・住民票・マイナン	産業・雇用	特産品・グルメ	財政状況	芸術・歴史・文化財	市議会	スポーツ	その他	無回答
	全体 (N=1093)	497 45.5	466 42.6	216 19.8	215 19.7	173 15.8	163 14.9	118 10.8	100 9.1	97 8.9	85 7.8	83 7.6	74 6.8	47 4.3	44 4.0	30 2.7	21 1.9

【年齢別】

10・20歳代 (N=57)	18 31.6	11 19.3	18 31.6	7 12.3	5 8.8	17 29.8	4 7.0	3 5.3	12 21.1	5 8.8	8 14.0	8 14.0	4 7.0	4 7.0	4 7.0	2 3.5	3 5.3
30歳代 (N=70)	29 41.4	20 28.6	31 44.3	8 11.4	8 11.4	38 54.3	4 5.7	3 4.3	5 7.1	7 10.0	7 10.0	3 4.3	1 1.4	1 1.4	6 8.6	4 5.7	3 4.3
40歳代 (N=142)	65 45.8	51 35.9	39 27.5	28 19.7	17 12.0	61 43.0	14 9.9	8 5.6	13 9.2	12 8.5	12 8.5	12 8.5	7 4.9	7 4.9	5 3.5	5 3.5	1 0.7
50歳代 (N=154)	79 51.3	58 37.7	43 27.9	29 18.8	21 13.6	21 13.6	21 13.6	11 7.1	15 9.7	15 9.7	18 11.7	10 6.5	5 3.2	8 5.2	5 3.2	3 1.9	8 5.2
60歳代 (N=244)	128 52.5	119 48.8	43 17.6	48 19.7	37 15.2	17 7.0	25 10.2	25 10.2	20 8.2	22 9.0	20 8.2	13 5.3	16 6.6	7 2.9	4 1.6	5 2.0	28 11.5
70歳以上 (N=418)	177 42.3	206 49.3	39 9.3	95 22.7	82 19.6	8 1.9	50 12.0	50 12.0	30 7.2	23 5.5	18 4.3	28 6.7	14 3.3	17 4.1	6 1.4	2 0.5	75 17.9

【居住地区別】

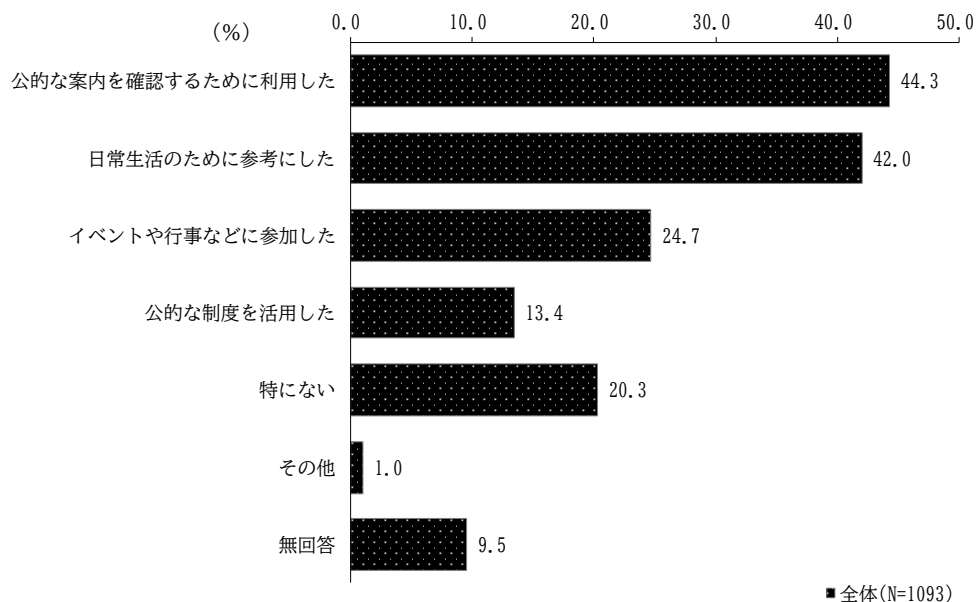
緑地区 (N=136)	68 50.0	58 42.6	28 20.6	21 15.4	32 23.5	19 14.0	15 11.0	13 9.6	18 13.2	12 8.8	12 8.8	8 5.9	8 5.9	2 1.5	2 1.5	0 0.0	12 8.8
西淡地区 (N=232)	100 43.1	100 43.1	38 16.4	52 22.4	31 13.4	34 14.7	34 14.7	37 15.9	17 7.3	21 9.1	9 3.9	19 8.2	7 3.0	11 4.7	7 3.0	4 1.7	23 9.9
三原地区 (N=391)	171 43.7	164 41.9	94 24.0	69 17.6	63 16.1	69 17.6	35 9.0	33 8.4	32 8.2	27 6.9	34 8.7	28 7.2	18 4.6	20 5.1	13 3.3	8 2.0	45 11.5
南淡地区 (N=327)	157 48.0	143 43.7	54 16.5	72 22.0	45 13.8	40 12.2	34 10.4	17 5.2	29 8.9	24 7.3	28 8.6	19 5.8	14 4.3	11 3.4	8 2.4	9 2.8	38 11.6

※「全体」降順ソート

問 28 南あわじ市から発信した情報をもとに、あなたが概ね1年以内に行ったことをお答えください。 (MA)

南あわじ市から発信された情報を元に行われたことは「公的な案内を確認するために利用した」が44.3%で最も高く、次いで「日常生活のために参考にした」が42.0%、「イベントや行事などに参加した」が24.7%となっています。

- ・ 年齢別にみると、10・20歳代では「特になし」、30歳代、60歳代では「日常生活のために参考にした(防災防犯・健康促進・ごみ収集日など)」、40歳代、50歳代、70歳以上では「公的な案内を確認するために利用した(選挙・健康診断・確定申告など)」がそれぞれ最も高くなっています。
- ・ 居住地区別にみると、緑地区では「日常生活のために参考にした(防災防犯・健康促進・ごみ収集日など)」、その他の地区では「公的な案内を確認するために利用した(選挙・健康診断・確定申告など)」が最も高くなっています。



※「全体」降順ソート

※選択肢の一部を省略して表記した

問21.その他の回答例	回答数 (件)
情報が入ってこない	1
清掃	1
覚えていない	1
特になし・地元に不在	2

<div style="border: 1px solid black; padding: 5px; display: inline-block;"> 上段:人 下段:% </div>	断に公	ゴた日	ど玉しイ	相助公	特	そ	無
	利的 ・確 定 申 告 な ど) 健 康 診	ミ(常 収防生 集災活 日犯た なめ ど) 健 康 促 進 に し	ど 青 館 の 催 し 講 座 な ど に 参 加	相 談 な ど) 保 育 利 用 し た 法 律 補	に ない	他	回 答
全体 (N=1093)	484 44.3	459 42.0	270 24.7	147 13.4	222 20.3	11 1.0	104 9.5

【年齢別】

10・20歳代 (N=57)	14 24.6	15 26.3	7 12.3	7 12.3	25 43.9	1 1.8	1 1.8
30歳代 (N=70)	28 40.0	30 42.9	24 34.3	22 31.4	15 21.4	1 1.4	1 1.4
40歳代 (N=142)	63 44.4	55 38.7	43 30.3	16 11.3	39 27.5	0 0.0	0 0.0
50歳代 (N=154)	63 40.9	55 35.7	27 17.5	12 7.8	49 31.8	0 0.0	9 5.8
60歳代 (N=244)	124 50.8	127 52.0	64 26.2	32 13.1	36 14.8	5 2.0	20 8.2
70歳以上 (N=418)	189 45.2	176 42.1	102 24.4	58 13.9	56 13.4	4 1.0	71 17.0

【居住地区別】

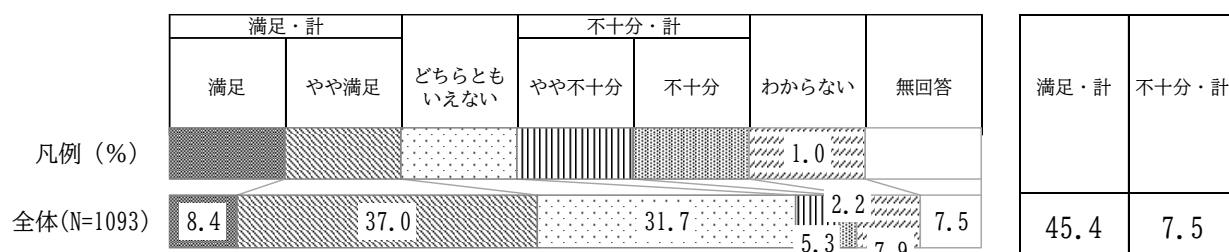
緑地区 (N=136)	57 41.9	63 46.3	25 18.4	18 13.2	27 19.9	0 0.0	14 10.3
西淡地区 (N=232)	98 42.2	87 37.5	46 19.8	28 12.1	50 21.6	4 1.7	21 9.1
三原地区 (N=391)	174 44.5	163 41.7	97 24.8	59 15.1	86 22.0	3 0.8	41 10.5
南淡地区 (N=327)	152 46.5	144 44.0	100 30.6	42 12.8	58 17.7	4 1.2	26 8.0

※「全体」降順ソート

問 29 南あわじ市の広報活動について、あなたはどのように感じていますか。(SA)

南あわじ市の広報活動についての満足度については、「どちらともいえない」が31.7%で最も多く、次いで「やや満足」が37.0%、「満足」が8.4%となっています。「満足」と「やや満足」を合わせた『満足・計』は45.4%となっています。

- ・ 年齢別に『満足・計』をみると、70歳以上で51.7%と最も高く、次いで30歳代が48.6%、40歳代が45.8%となっています。
- ・ 居住地区別に『満足・計』をみると、南淡地区では52.0%、三原地区では46.5%と、緑地区や西淡地区と比べて広報活動に対する満足度が高くなっています。



<div style="border: 1px solid black; padding: 5px; display: inline-block;"> 上段:人 下段:% </div>	満足・計		どちらともいえない	不十分・計		わからない	無回答	満足・計	不十分・計
	満足	やや満足		やや不十分	不十分				
全体 (N=1093)	92 8.4	404 37.0	347 31.7	58 5.3	24 2.2	86 7.9	82 7.5	496 45.4	82 7.5

【年齢別】

10・20歳代 (N=57)	5 8.8	17 29.8	22 38.6	2 3.5	1 1.8	9 15.8	1 1.8	22 38.6	3 5.3
30歳代 (N=70)	7 10.0	27 38.6	23 32.9	5 7.1	2 2.9	6 8.6	0 0.0	34 48.6	7 10.0
40歳代 (N=142)	8 5.6	57 40.1	50 35.2	11 7.7	1 0.7	15 10.6	0 0.0	65 45.8	12 8.5
50歳代 (N=154)	8 5.2	44 28.6	68 44.2	13 8.4	4 2.6	13 8.4	4 2.6	52 33.8	17 11.0
60歳代 (N=244)	22 9.0	81 33.2	84 34.4	11 4.5	7 2.9	19 7.8	20 8.2	103 42.2	18 7.4
70歳以上 (N=418)	41 9.8	175 41.9	99 23.7	16 3.8	9 2.2	23 5.5	55 13.2	216 51.7	25 6.0

【居住地区別】

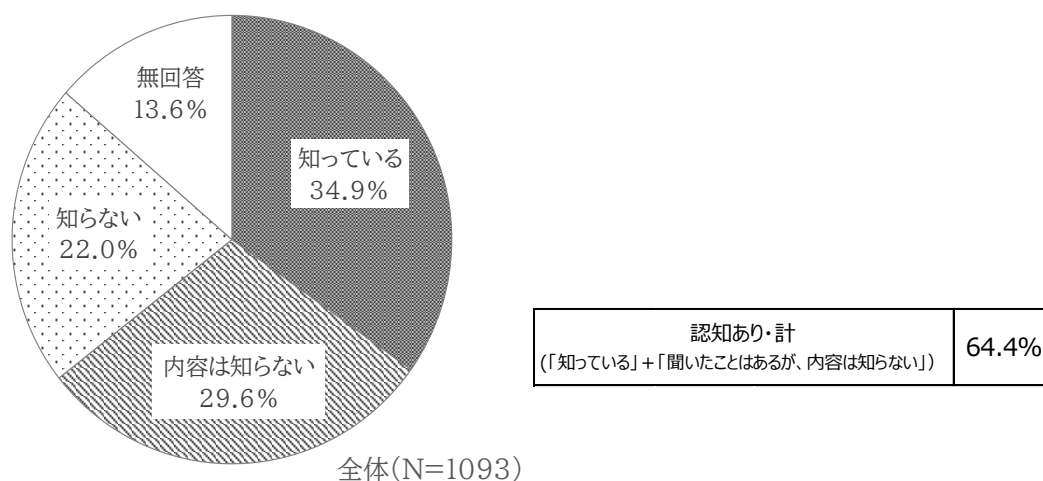
緑地区 (N=136)	10 7.4	33 24.3	57 41.9	11 8.1	6 4.4	10 7.4	9 6.6	43 31.6	17 12.5
西淡地区 (N=232)	16 6.9	83 35.8	79 34.1	14 6.0	4 1.7	22 9.5	14 6.0	99 42.7	18 7.8
三原地区 (N=391)	32 8.2	150 38.4	119 30.4	23 5.9	6 1.5	28 7.2	33 8.4	182 46.5	29 7.4
南淡地区 (N=327)	34 10.4	136 41.6	90 27.5	10 3.1	8 2.4	25 7.6	24 7.3	170 52.0	18 5.5

7 持続可能な開発目標(SDGs)について

問 30 あなたは、「持続可能な開発目標 (SDGs)」について知っていますか。(SA)

持続可能な開発目標(SDGs)に対する認知度については「知っている」が34.9%と最も多く、次いで「聞いたことはあるが、内容は知らない」が29.6%、「聞いたことはない(知らない)」が22.0%となっています。

- ・ 年齢別にみると、70歳以上では「聞いたことはない(知らない)」が最も多く、その他の年代では「知っている」が最も多くなっています。「知っている」と「聞いたことはあるが、内容は知らない」を合わせた『認知あり・計』では、70歳以上を除くと回答者の7割以上がSDGsについて認知をしており、幅広い世代にSDGsの概念は周知されてきていることがうかがえます。
- ・ 居住地区別にみても、全ての地区で「知っている」が最も多くなっています。『認知あり・計』は60%台で、地区による明確な差はみられません。



※グラフ上の選択肢の表現を一部短縮している。

<div style="text-align: center;"> [上段:人 下段:%] </div>	認知あり・計		聞いたことはない（知らない）	無回答	認知あり・計
	知っている	聞いたことはあるが、内容は知らない			
全体 (N=1093)	381 34.9	323 29.6	240 22.0	149 13.6	704 64.4

【年齢別】

10・20歳代 (N=57)	37 64.9	11 19.3	5 8.8	4 7.0	48 84.2
30歳代 (N=70)	42 60.0	16 22.9	9 12.9	3 4.3	58 82.9
40歳代 (N=142)	80 56.3	45 31.7	14 9.9	3 2.1	125 88.0
50歳代 (N=154)	63 40.9	50 32.5	30 19.5	11 7.1	113 73.4
60歳代 (N=244)	95 38.9	74 30.3	44 18.0	31 12.7	169 69.3
70歳以上 (N=418)	63 15.1	123 29.4	137 32.8	95 22.7	186 44.5

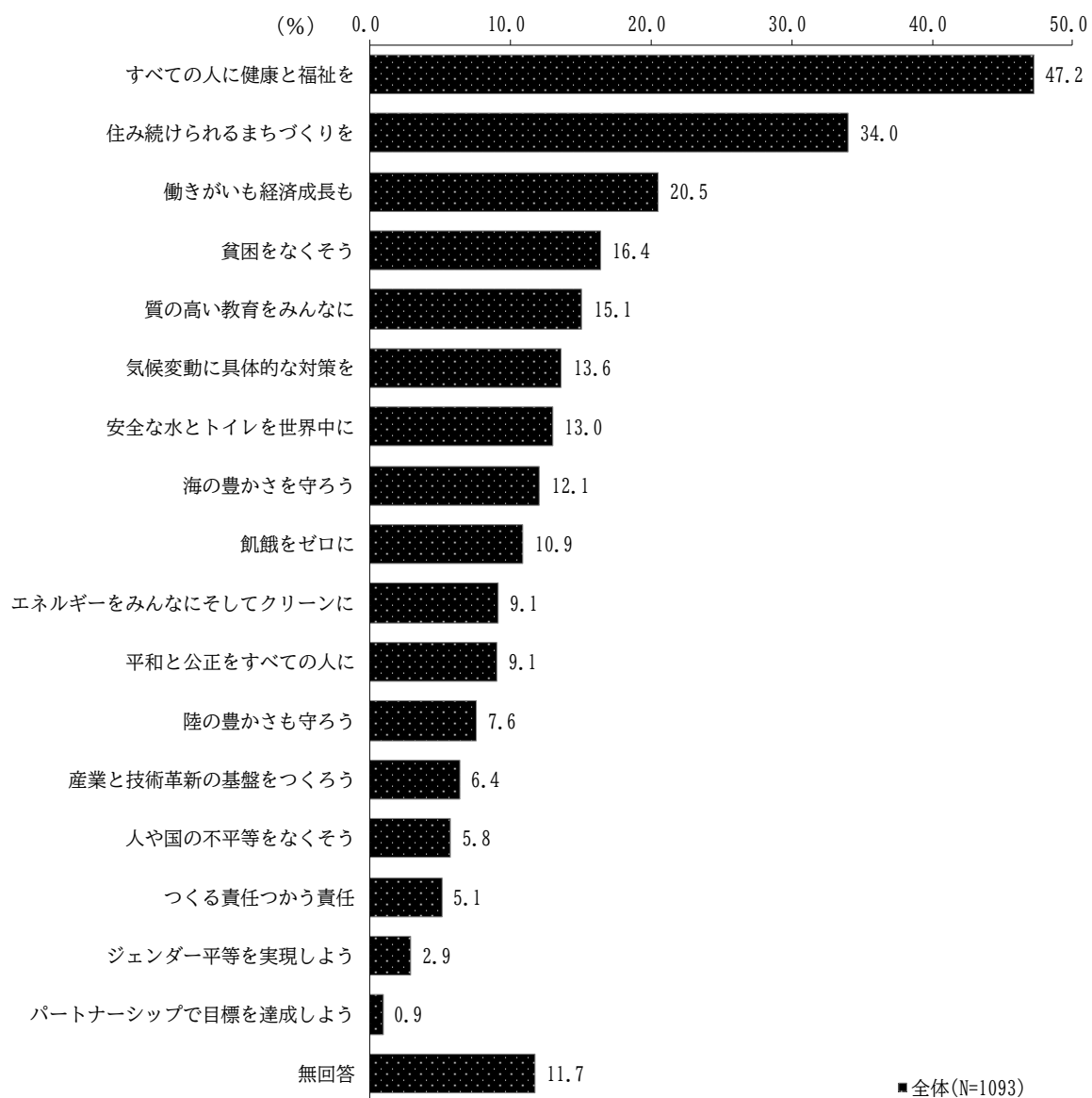
【居住地区別】

緑地区 (N=136)	50 36.8	41 30.1	29 21.3	16 11.8	91 66.9
西淡地区 (N=232)	73 31.5	69 29.7	57 24.6	33 14.2	142 61.2
三原地区 (N=391)	147 37.6	114 29.2	75 19.2	55 14.1	261 66.8
南淡地区 (N=327)	110 33.6	97 29.7	77 23.5	43 13.1	207 63.3

問 31 SDGs の 17 の目標（ゴール）のうち、自治体が率先して取り組むべきもので、あなたが最も重要だと思う目標はどれですか。（3MA）

重要だと思う SDGs の目標は「すべての人に健康と福祉を」が 47.2%で最も高く、次いで「住み続けられるまちづくりを」が 34.0%、「働きがいも経済成長も」が 20.5%となっています。

- ・ 年齢別にみると、全ての年代で「すべての人に健康と福祉を」が最も高く、次いで「住み続けられるまちづくりを」となっています。世代を問わず、「健康・福祉」「まちづくり」に関する自治体の取組が重要だと考えられています。
- ・ さらに、各年代で 20%を超える項目をみると、10・20 歳代では「海の豊かさを守ろう」（24.6%）も高く、自然環境や海洋資源の保護に対する関心が高くなっています。30 歳代では「働きがいも経済成長も」（30.0%）、「貧困をなくそう」（25.7%）、「質の高い教育をみんなに」（31.4%）も高く、働くことや子どもの教育を重視する傾向にあります。40 歳代でも「貧困をなくそう」（21.5%）、「質の高い教育をみんなに」（26.1%）が高く、経済的な安定や子どもの教育を重視するようになっています。50 歳代になると「働きがいも経済成長も」（26.0%）が高くなっています。子どもが成長し、再び自分の働く環境を重視するようになっていることがうかがえます。
- ・ 居住地区別にみると、海に面している西淡地区と南淡地区で「海の豊かさを守ろう」が海に面していない緑地区・三原地区と比べて高くなっています。



※「全体」降順ソート

[上段:人 下段:%]	すべての人に健康と福祉を	住み続けられるまちづくりを	働きがいも経済成長も	貧困をなくそう	質の高い教育をみんなに	気候変動に具体的な対策を	安全な水とトイレを世界中に	海の豊かさを守ろう	飢餓をゼロに	エネルギーをみんなにそしてクリーンに	平和と公正をすべての人に	陸の豊かさも守ろう	産業と技術革新の基盤をつくろう	人や国の不平等をなくそう	つくる責任つかう責任	ジェンダー平等を実現しよう	パートナーシップで目標を達成しよう	無回答
	全体 (N=1093)	516 47.2	372 34.0	224 20.5	179 16.4	165 15.1	149 13.6	142 13.0	132 12.1	119 10.9	100 9.1	99 9.1	83 7.6	70 6.4	63 5.8	56 5.1	32 2.9	10 0.9

【年齢別】

10・20歳代 (N=57)	23 40.4	14 24.6	12 21.1	8 14.0	8 14.0	6 10.5	4 7.0	14 24.6	6 10.5	1 1.8	8 14.0	9 15.8	6 10.5	5 8.8	2 3.5	6 10.5	1 1.8	3 5.3
30歳代 (N=70)	26 37.1	22 31.4	21 30.0	18 25.7	22 31.4	8 11.4	12 17.1	10 14.3	9 12.9	7 10.0	7 10.0	7 10.0	6 8.6	4 5.7	4 5.7	1 1.4	1 1.4	1 1.4
40歳代 (N=142)	75 52.8	50 35.2	25 17.6	31 21.8	37 26.1	14 9.9	24 16.9	19 13.4	19 13.4	18 12.7	13 9.2	14 9.9	6 4.2	8 5.6	5 3.5	9 6.3	3 2.1	2 1.4
50歳代 (N=154)	69 44.8	57 37.0	40 26.0	24 15.6	28 18.2	17 11.0	24 15.6	20 13.0	23 14.9	14 9.1	14 9.1	13 8.4	14 9.1	5 3.2	8 5.2	5 3.2	1 0.6	6 3.9
60歳代 (N=244)	108 44.3	75 30.7	48 19.7	47 19.3	34 13.9	44 18.0	29 11.9	23 9.4	41 16.8	23 9.4	19 7.8	11 4.5	19 7.8	16 6.6	15 6.1	6 2.5	2 0.8	34 13.9
70歳以上 (N=418)	213 51.0	152 36.4	76 18.2	51 12.2	35 8.4	59 14.1	47 11.2	45 10.8	20 4.8	37 8.9	38 9.1	29 6.9	19 4.5	25 6.0	22 5.3	5 1.2	2 0.5	79 18.9

【居住地区別】

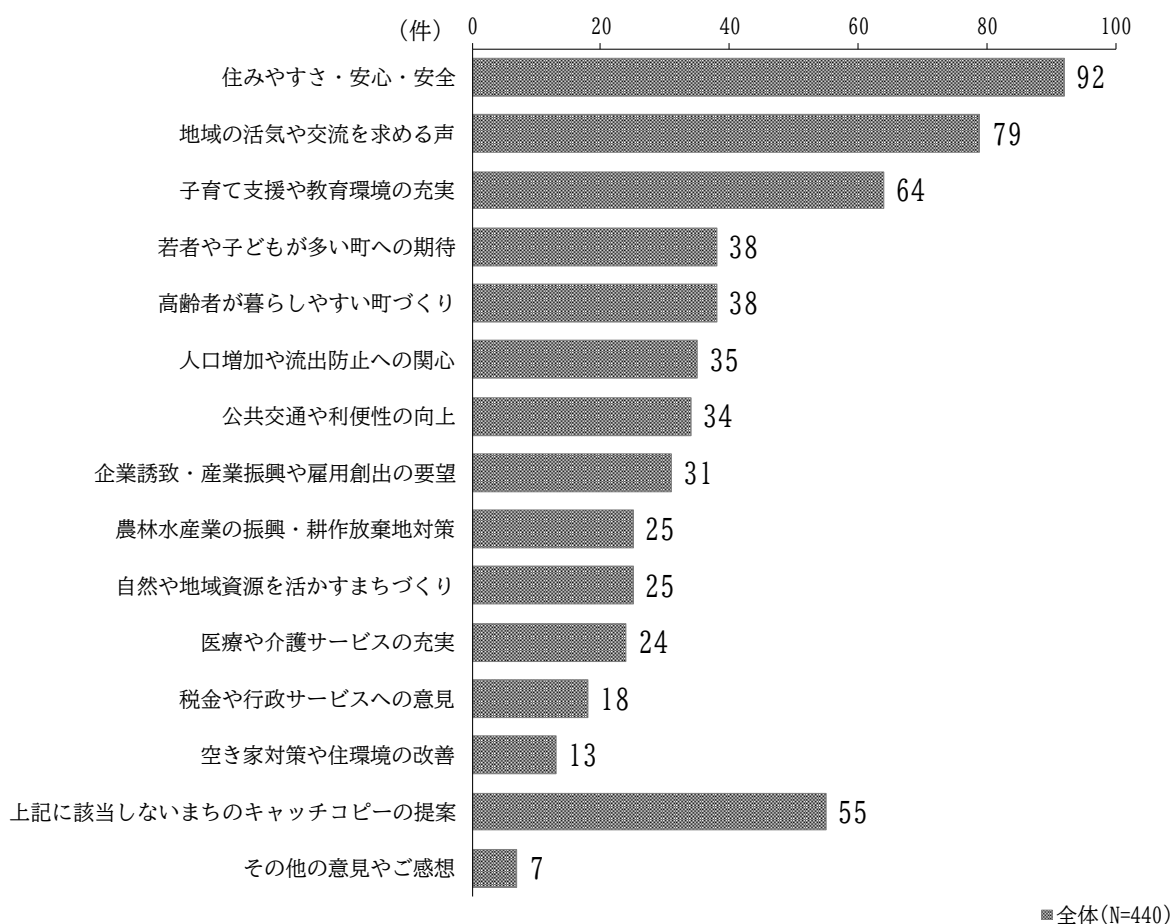
緑地区 (N=136)	72 52.9	46 33.8	32 23.5	25 18.4	18 13.2	19 14.0	17 12.5	9 6.6	13 9.6	13 9.6	9 6.6	7 5.1	8 5.9	10 7.4	8 5.9	5 3.7	2 1.5	14 10.3
西淡地区 (N=232)	109 47.0	88 37.9	47 20.3	39 16.8	27 11.6	35 15.1	26 11.2	38 16.4	21 9.1	21 9.1	21 9.1	19 8.2	15 6.5	12 5.2	11 4.7	10 4.3	2 0.9	26 11.2
三原地区 (N=391)	187 47.8	120 30.7	88 22.5	64 16.4	71 18.2	52 13.3	62 15.9	31 7.9	47 12.0	34 8.7	42 10.7	30 7.7	27 6.9	25 6.4	22 5.6	7 1.8	3 0.8	44 11.3
南淡地区 (N=327)	147 45.0	117 35.8	55 16.8	51 15.6	48 14.7	41 12.5	35 10.7	53 16.2	37 11.3	32 9.8	27 8.3	27 8.3	20 6.1	16 4.9	15 4.6	10 3.1	3 0.9	42 12.8

※「全体」降順ソート

8 自由意見

問 32 現在の南あわじ市の総合計画（基本構想・前期基本計画・後期基本計画）では、本市のめざすべき将来像を「だから住みたい南あわじ ～人がつながる 笑顔あふれる ふるさとづくり～」と掲げまちづくりを進めています。今後、新総合計画を策定するにあたり、あなたが期待する 10 年後の市の将来像、あるいは南あわじ市にこうなってほしいという将来像がありましたら記入してください。

南あわじ市の将来像についてお伺いしたところ、「特になし」等のコメントを除く 440 件のうち、「住みやすさ・安心・安全」に関する内容が 92 件と最も多く、次いで「地域の活気や交流」に関する内容が 79 件、「子育て支援や教育環境の充実」に関する内容が 64 件となっていました。



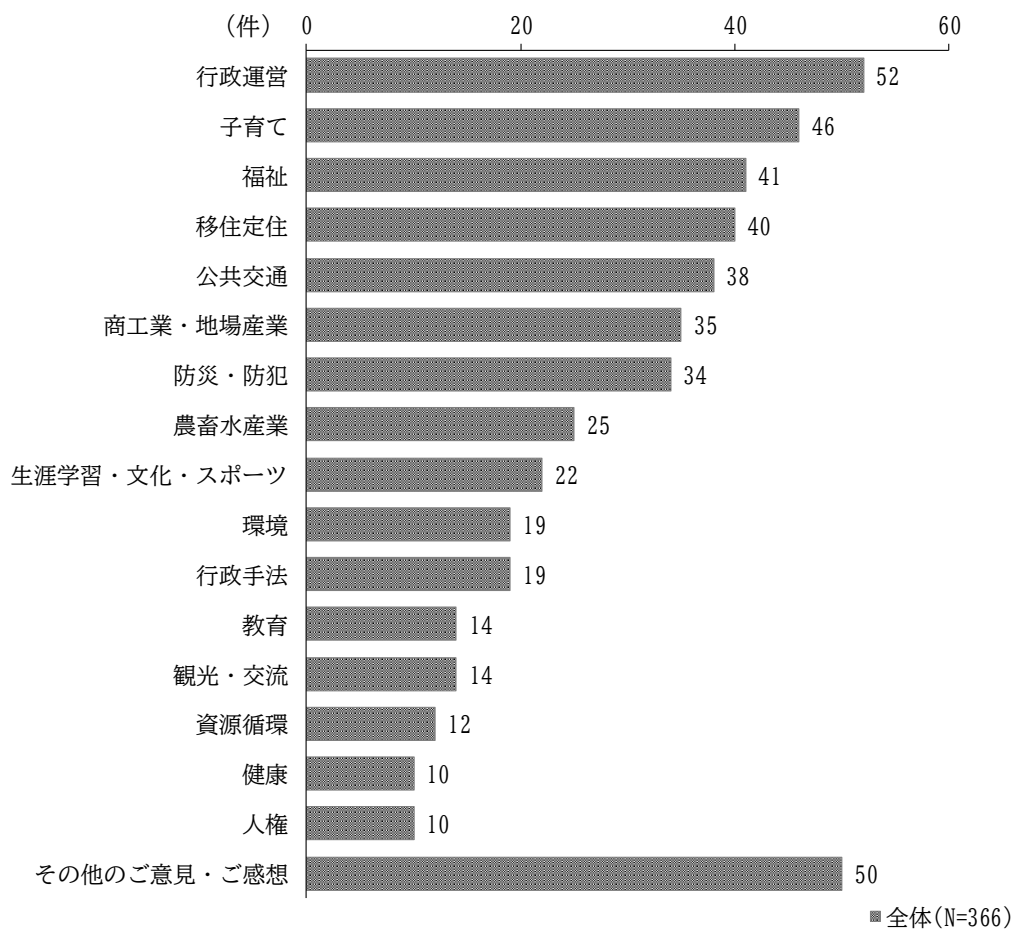
※頂いた自由意見の内容に基づきカテゴリー分類し、降順ソート

※1つの意見に複数カテゴリーの意見が含まれることがあるため、全体 N 数は各カテゴリーの合計と合致しない

詳細については、別途ご納品しております自由回答集をご参照ください。

問 33 今後の南あわじ市のまちづくりに対してご意見等がございましたら、ご記入をお願いします。

今後の南あわじ市のまちづくりについてご意見をお伺いしたところ、「特になし」等のコメントを除く 366 件のうち「行政運営」に関するご意見(市職員の育成や情報発信に関するご意見や姿勢への期待等)が 52 件と最も多く、次いで「子育て」に関するご意見(子育ての助成や子どもの遊び場、部活動の地域移行に関するご意見等)が 46 件、「福祉」に関するご意見(住宅や低所得者、高齢者等への補助に関するご意見等)が 41 件となっていました。



※南あわじ市総合計画後期基本計画に基づきカテゴリー分類し、降順ソート

※1つの意見に複数カテゴリーの意見が含まれることがあるため、全体 N 数は各カテゴリーの合計と合致しない

詳細については、別途ご納品しております自由回答集をご参照ください。

Ⅲ 調査票

第3次南あわじ市総合計画策定に係る市民意識調査

市民の皆様には、日頃から市政に対しご協力を賜り厚くお礼申し上げます。

さて、南あわじ市は平成29年6月に第2次南あわじ市総合計画（基本構想・前期基本計画）、令和4年度からは「後期基本計画」を策定し、これまでまちづくりを進めてまいりました。このたび後期基本計画の期間が終了することから、第3次南あわじ市総合計画基本計画（令和9年度～令和18年度）の策定を進めています。

つきましては、この計画の策定にあたり、まちづくりに関するご意見・ご要望等をお聞かせいただくため、18歳以上の市民の皆様を対象に3,000名の方を無作為に抽出し、アンケート調査を実施させていただくことにしました。

このアンケートは無記名で、調査結果は統計的に処理するとともに、本調査の目的以外に利用することはありません。

お忙しいところ恐縮ですが、本調査へのご協力を賜りますよう、よろしくお願い申し上げます。

令和7年11月

南あわじ市長 守本 憲弘

ご記入にあたってのお願い

- 回答は、封筒の宛て名のご本人様をご記入ください。
- 設問によって、回答が「1つだけ」、「3つまで」等と限定されていますので、その指示に従ってご回答ください。
- 本調査については、調査票に記入またはWebのいずれかでご回答ください。
- 調査票に記入してご回答いただいた方は、令和7年12月5日（金）までに投函してください。調査票、返信用封筒ともに無記名で、切手は不要です。
- Webにてご回答いただける方は、下記のURLまたは2次元バーコードより、アクセスをお願いします。（有効期限：令和7年12月5日（金）まで）

<URL> <https://and-d.post-survey.com/mawajil/>

<2次元バーコード>

ご回答は、1人1回までとなります。Webでの回答の場合は、下記IDをご入力いただくこととなります。なお、このIDから個人が特定されることはありません。 ID⇒



（お問い合わせ先）南あわじ市総務企画部ふるさと創生課 企画調整係

TEL：0799-43-5205 FAX：0799-43-5305

E-mail：furusato@city.minamiawaji.hyogo.jp

調査票の記入時間は15分程度です。

前回実施（令和3年）の市民意識調査では、回収率が42.5%でした。今回は前回は上回る回収率達成にチャレンジしたいと考えています。



ご自身のことについておたずねします

問1 あなたは以下のどれに当てはまりますか。(○は1つだけ)

1. 男性	2. 女性	3. 回答したくない
-------	-------	------------

問2 あなたの年齢をお知らせください。(○は1つだけ)

1. 19歳以下	2. 20～29歳	3. 30～39歳	4. 40～49歳	5. 50～59歳
6. 60～64歳	7. 65～69歳	8. 70～74歳	9. 75歳以上	

問3 一緒に住んでいるあなたのご家族はどれにあたりますか。(○は1つだけ)

1. 単身 (一人暮らし)	2. 二世帯世帯 (親と子)	3. 夫婦のみ	4. 三世帯世帯 (親と子と孫)	5. その他
------------------	-------------------	---------	---------------------	--------

問4 あなたの住んでいる地区はどこですか。(○は1つだけ)

1. 広田地区	2. 倭文地区 (旧緑町)	3. 松帆地区	4. 湊地区
5. 津井地区	6. 阿那賀地区 (旧丸山小学校区)	7. 阿那賀地区 (旧阿那賀小学校区)	8. 伊加利地区
9. 志知地区 (旧西淡町)	10. 榎列・倭文地区	11. 八木地区	12. 市地区
13. 神代地区	14. 志知地区 (旧三原町)	15. 福良地区	16. 賀集地区
17. 北阿万地区	18. 潮美台地区	19. 阿万地区	20. 灘地区
21. 沼島地区			

問5 あなたの主なご職業は、次のうちどれにあたりますか。(○は1つだけ)

1. 自営業・自由業	2. 会社員・公務員等(給与所得者)
3. 農林漁業	4. パートタイマー・アルバイト
5. 主婦(夫)	6. 学生
7. 無職	8. その他()

【問5で「1.」～「4.」を選択された方のみお答えください。】

問5- (1) あなたの主な業種は、次のうちどれにあたりますか。(○は1つだけ)

1. 農業・林業	2. 漁業
3. 鉱業、採石業	4. 建設業
5. 製造業	6. 電気・ガス・熱供給・水道業
7. 情報通信業	8. 運輸業、郵便業
9. 卸売業、小売業	10. 金融業、保険業
11. 不動産業、物品賃貸業	12. 研究、専門・技術サービス業
13. 宿泊業、飲食サービス業	14. 生活関連サービス業、娯楽業
15. 教育、学習支援業	16. 医療、福祉
17. 複合サービス業	18. サービス業(1～17に分類されないもの)
19. 公務(1～18に分類されるものを除く)	20. その他()

問6 南あわじ市内でのあなたの居住の状況は、次のうちどれにあたりますか。(○は1つだけ)

1. 生まれてからずっと市内の同じ場所に住んでいる。
2. 生まれてからずっと市内に住んでいるが、市内での転居経験がある。
3. 市外で居住したことがある。(出身は南あわじ市内であり、市外での居住経験がある)
4. 他の市町村より転入してきた。(出身は南あわじ市以外)

南あわじ市での暮らしや今後の居住意向についておたずねします

問7 あなたは、南あわじ市を住みよいと感じておられますか。（〇は1つだけ）

1. 住みよい	2. どちらかといえば住みよい
3. どちらかといえば住みにくい	4. 住みにくい

問8 あなたは南あわじ市に住み続けようと感じておられますか。（〇は1つだけ）

1. できれば、これからはずっと南あわじ市に住み続けたい
2. 一時的に南あわじ市外に転居すると思うが、将来的には南あわじ市に戻りたい
3. できれば南あわじ市以外に転居したい
4. どちらともいえない

【問8で「1.」を選択された方のみお答えください。】

問8-（1） 「南あわじ市に住み続けたい」と思う主な理由をお答えください。（〇は3つまで）

1. 家族と一緒に住みたいから	2. むかしからずっと住んでいるから
3. 南あわじ市内で働いているから、またこれからはずっと働くつもりだから	4. 買物や通勤に便利だから
5. 食文化が豊かだから	6. 自然が豊かな南あわじ市の環境が好きだから
7. 歴史や文化が多く残る南あわじ市の風土が好きだから	8. スポーツやレジャーを楽しめる環境が整っているから
9. 子どもを育てやすく、教育環境が整っているから	10. 住んでいる地域が好きだから
11. 安心して生活することができるから	12. 医療環境が整っているから
13. 福祉サービスが整っているから	
14. 上記のほか、住みよいと感じられる具体的な理由があれば、自由にご記入ください。 ()	

【問8で「2.」または「3.」を選択された方のみお答えください。】

問8-（2） 「一時的に南あわじ市外に転居する」または「できれば南あわじ市以外に転居したい」と思う主な理由をお答えください。（〇は3つまで）

1. 親の住まいや結婚等の事情から	2. 仕事の事情（転勤等）から
3. 南あわじ市に働く場がないから	4. 買物や通勤に不便だから
5. 都会的な生活にあこがれるから	6. スポーツやレジャーを楽しめる環境が整っていないから
7. 子育てや教育環境が整っていないから	8. 住んでいる地域に愛着がもてないから
9. 安心して生活することができないから	10. 医療環境が整っていないから
11. 福祉サービスが整っていないから	
12. 上記のほか、住みにくいと感じられる具体的な理由があれば、自由にご記入ください。 ()	

問9 南あわじ市総合計画には、まちづくりの目標ごとに市民の役割について示されています。次に示す市民の役割について、あなたはできていると思いますか。

(○はそれぞれ1つずつ)

市民の役割	できている	できていない	わからない
① 自分自身や家族の健康づくりの意識を持ち、健康行動を心がけている。	1	2	3
② 近隣同士で互いに気をかけながら、子どもや高齢者、障がいのある方等が安心・安全に暮らし、社会参加ができるよう努めている。	1	2	3
③ 南あわじ市に転居してくる移住者を受け入れ、ともにまちづくりに取り組んでいる。	1	2	3
④ 地域や家庭で青少年の健全育成や、家族が互いに支え合う家庭環境づくりに努めている。	1	2	3
⑤ ボランティア活動等で学校を支援し、学校施設に改善点や活用方法があるときは学校に提案している。	1	2	3
⑥ 地域の歴史や伝統に誇りを持ち、芸術・文化活動への参加や図書館の積極的な活用を行っている。	1	2	3
⑦ 地産地消を心がけ、その魅力を SNS 等で発信している。	1	2	3
⑧ 地元産品の良さを理解し、地元の商店での買物を心がけている。	1	2	3
⑨ 地域に誇りを持ち、清潔な観光地を維持するためのボランティア活動に参加している。	1	2	3
⑩ ごみの分別や省エネ、地域の美化活動等、環境に対する取り組みをしている。	1	2	3
⑪ 防災や防犯に対する備えを日常的に行っている。	1	2	3
⑫ 地域の公共交通の必要性や重要性について考え、積極的に地域の公共交通を利用している。	1	2	3
⑬ 日常の様々な人権課題を「自分のこと」として正しい行動ができるよう学習し、互いを思いやる気持ちを持っている。	1	2	3
⑭ 住民一人ひとりが地域の魅力を再確認し、地域の活動に主体的に関わっている	1	2	3
⑮ 市が公表する予算や財政状況について理解し、市政に積極的に参画しようとしている	1	2	3

問10 まちづくりへの参画に関して、あなたはどのようにお考えですか。(○は1つだけ)

1. まちづくりは市民自ら行うべきという意識が強い	2. まちづくりは市民自ら行うべきという意識を持っている
3. まちづくりを市民自ら行うべきという意識はあまりない	4. まちづくりは行政が行うべきだ

まちづくりへの評価についておたずねします

問 11 南あわじ市総合計画で取り組むべきとされた①～⑯の内容に対して、あなたはどのように感じていますか。（〇はそれぞれ1つずつ）

取組内容	満足	やや満足	どちらともいえない	やや不十分	不十分	わからない
① 【健康】 （保健活動や予防啓発活動の充実、母子健康活動の充実、地域医療体制の確保等）	6	5	4	3	2	1
② 【福祉】 （高齢者の社会参加、介護サービスの充実、社会活動や就労の場の創出、障がい者自立支援、生活困窮者への支援等）	6	5	4	3	2	1
③ 【移住定住】 （移住定住の促進、空き家利活用促進、地域おこし協力隊制度の活用）	6	5	4	3	2	1
④ 【子育て】 （健全育成の推進、居場所づくり、子どもを産み育てやすい環境の充実、保護者の経済的負担の軽減）	6	5	4	3	2	1
⑤ 【教育】 （学力の育成、防災教育の推進、学校施設の整備・充実、教育における情報化推進と ICT 環境整備）	6	5	4	3	2	1
⑥ 【生涯学習・文化・スポーツ】 （文化遺産の活用、伝統文化の伝承と発展、スポーツ活動の支援、図書サービスの向上、生涯学習の機会の提供）	6	5	4	3	2	1
⑦ 【農畜水産業】 （効率的な農業経営と担い手育成、商品開発や販路拡大、基盤整備、漁場環境整備と水産資源活用、地産地消と食育推進）	6	5	4	3	2	1
⑧ 【商工業・地場産業】 （デジタル化の推進、企業誘致の促進、雇用の確保、淡路瓦の普及促進、淡路手延素麺の認知度向上）	6	5	4	3	2	1
⑨ 【観光・交流】 （鳴門の渦潮を核とした観光ブランディング、インバウンド対応、グローバル人材の育成、環境美化の維持）	6	5	4	3	2	1
⑩ 【資源循環】 （地域内の資源循環システム構築、脱炭素化への取り組み推進、温室効果ガス削減）	6	5	4	3	2	1
⑪ 【防災・防犯】 （防災力の強化、施設整備の推進、交通安全の普及啓発、道路交通環境の整備、防犯体制の強化、消費生活に関わる相談）	6	5	4	3	2	1

⑫ 【公共交通】 (地域特性や多様なニーズに応じた地域公共交通の整備と利用促進、安全対策の推進)	6	5	4	3	2	1
⑬ 【人権】 (人権が大切にされる教育環境整備、人権に関する知識や情報の提供、男女共同参画への意識啓発)	6	5	4	3	2	1
⑭ 【生活環境】 (ごみの減量と再資源化の推進、自然景観の維持、生活排水の適正な処理の推進、下水道施設の維持管理、空き家の改善)	6	5	4	3	2	1
⑮ 【行政手法】 (地域の体制づくりの支援、女性、若者、学校、事業者等みんなが地域づくりに関われる機会の創出、地域の自主的な課題解決への取り組みに対する支援)	6	5	4	3	2	1
⑯ 【行政運営】 (行政・財源の透明性・公平性の確保、安心・納得できる納税環境づくり、市職員の教育や意識統一、情報発信の改善)	6	5	4	3	2	1

問 12 南あわじ市総合計画で取り組むべきとされた①～⑫の内容に対して、あなたは今後どの程度の推進が必要だと思われますか。(〇はそれぞれ1つずつ)

取組内容	より一層推進すべき	推進すべき	どちらともいえない	現状維持で良い	推進しなくて良い	わからない
① 【健康】 (保健活動や予防啓発活動の充実、母子健康活動の充実、地域医療体制の確保等)	6	5	4	3	2	1
② 【福祉】 (高齢者の社会参加、介護サービスの充実、社会活動や就労の場の創出、障がい者自立支援、生活困窮者への支援等)	6	5	4	3	2	1
③ 【移住定住】 (移住定住の促進、空き家利活用促進、地域おこし協力隊制度の活用)	6	5	4	3	2	1
④ 【子育て】 (健全育成の推進、居場所づくり、子どもを産み育てやすい環境の充実、保護者の経済的負担の軽減)	6	5	4	3	2	1
⑤ 【教育】 (学力の育成、防災教育の推進、学校施設の整備・充実、教育における情報化推進と ICT 環境整備)	6	5	4	3	2	1
⑥ 【生涯学習・文化・スポーツ】 (文化遺産の活用、伝統文化の伝承と発展、スポーツ活動の支援、図書サービスの向上、生涯学習の機会の提供)	6	5	4	3	2	1
⑦ 【農畜水産業】 (効率的な農業経営と担い手育成、商品開発や販路拡大、基盤整備、漁場環境整備と水産資源活用、地産地消と食育推進)	6	5	4	3	2	1
⑧ 【商工業・地場産業】 (デジタル化の推進、企業誘致の促進、雇用の確保、淡路瓦の普及促進、淡路手延素麺の認知度向上)	6	5	4	3	2	1
⑨ 【観光・交流】 (鳴門の渦潮を核とした観光ブランディング、インバウンド対応、グローバル人材の育成、環境美化の維持)	6	5	4	3	2	1
⑩ 【資源循環】 (地域内の資源循環システム構築、脱炭素化への取り組み推進、温室効果ガス削減)	6	5	4	3	2	1
⑪ 【防災・防犯】 (防災力の強化、施設整備の推進、交通安全の普及啓発、道路交通環境の整備、防犯体制の強化、消費生活に関わる相談)	6	5	4	3	2	1
⑫ 【公共交通】 (地域特性や多様なニーズに応じた地域公共交通の整備と利用促進、安全対策の推進)	6	5	4	3	2	1

⑬ 【人権】 (人権が大切にされる教育環境整備、人権に関する知識や情報の提供、男女共同参画への意識啓発)	6	5	4	3	2	1
⑭ 【生活環境】 (ごみの減量と再資源化の推進、自然景観の維持、生活排水の適正な処理の推進、下水道施設の維持管理、空き家の改善)	6	5	4	3	2	1
⑮ 【行政手法】 (地域の体制づくりの支援、女性、若者、学校、事業者等みんなが地域づくりに関われる機会の創出、地域の自主的な課題解決への取り組みに対する支援)	6	5	4	3	2	1
⑯ 【行政運営】 (行政・財源の透明性・公平性の確保、安心・納得できる納税環境づくり、市職員の教育や意識統一、情報発信の改善)	6	5	4	3	2	1

ウェルビーイング
地域幸福度 (Well-Being) についておたずねします

「満足度・生活の質に関する調査」は、我が国の経済社会の構造を人々の満足度 (Well-Being) の観点から多面的に把握し、政策運営に活かしていくことを目的としたものです。問 11～12 では、南あわじ市の総合計画に掲げられた施策に対しての町民の皆さんの評価をお聞きするものですが、Well-Being 調査は、総合的な主観的満足度を把握し、次期まち・ひと・しごと創生総合戦略策定に活用しようとするものです。

問 13 【生活環境】に関する次の項目について、ご自身のお気持ちに近いものをお選びください。
(○はそれぞれ1つずつ)

項目	評価				
	非常に あてはまる	ある 程度あて はまる	ど ちらとも いえな い	あ まりあ てはま らない	全 くあ てはま らない
① 医療機関が充実している	5	4	3	2	1
② 介護・福祉施設のサービスが受けやすい	5	4	3	2	1
③ 日常の買物にまったく不便がない	5	4	3	2	1
④ 飲食を楽しめる場所が充実している	5	4	3	2	1
⑤ 自宅には、心地のいい居場所がある	5	4	3	2	1
⑥ 自宅の近辺で、騒音に悩まされることはない	5	4	3	2	1
⑦ 適度な費用で住居を確保できる	5	4	3	2	1
⑧ 公共交通機関で、好きな時に好きなところへ移動ができる	5	4	3	2	1
⑨ 楽しい時間を過ごせる娯楽施設がある	5	4	3	2	1
⑩ 子育て支援・補助が手厚い	5	4	3	2	1
⑪ 子どもたちがいきいきと暮らせる	5	4	3	2	1
⑫ 教育環境（小中高校）が整っている	5	4	3	2	1
⑬ 通学しやすい場所に学校がある	5	4	3	2	1
⑭ 行政は地域のことを真剣に考えていると思う	5	4	3	2	1
⑮ 公共施設は使い勝手がよく便利である	5	4	3	2	1
⑯ 行政サービスのデジタル化が進んでいる	5	4	3	2	1
⑰ 仕事や日常生活の場でデジタルサービスを利用しやすい	5	4	3	2	1
⑱ 地域の雰囲気は、自分にとって心地よい	5	4	3	2	1
⑲ まちなか、公園、川沿い等で心地よく歩ける場所がある	5	4	3	2	1
⑳ 自慢できる都市景観がある	5	4	3	2	1

項目	評価				
	非常に あてはまる	ある 程度あて はまる	ど ちらとも いえな い	あ まりあ てはま らない	全 くあ てはま らない
㉑ 自慢できる自然景観がある	5	4	3	2	1
㉒ 身近に自然を感じることができる	5	4	3	2	1
㉓ 空気や水は澄んでいてきれいだと感じる	5	4	3	2	1
㉔ リサイクルや再生可能エネルギー活用等、環境への取組が盛んである	5	4	3	2	1
㉕ 地域の防災対策がしっかりしている	5	4	3	2	1
㉖ 防犯対策が整っており、治安がよい	5	4	3	2	1
㉗ 歩道が整備されていて安心である	5	4	3	2	1

問 14 【地域の人間関係】に関する次の項目について、ご自身のお気持ちに近いものをお選びください。（○はそれぞれ1つずつ）

項目	評価				
	非常に あてはまる	ある 程度あて はまる	ど ちらとも いえな い	あ まりあ てはま らない	全 くあ てはま らない
① 同じ地区に住む人たちを信頼している	5	4	3	2	1
② 地域活動（自治会・地域行事・防災活動等）への参加が盛んである	5	4	3	2	1
③ 困った時に相談できる人が身近にいる	5	4	3	2	1
④ 同じ地区の人が困っていたら手助けをする	5	4	3	2	1
⑤ この地区に対して愛着を持っている	5	4	3	2	1
⑥ この地区には、どんな人の意見でも受け入れる雰囲気がある	5	4	3	2	1
⑦ 見知らぬ他者であっても信頼する	5	4	3	2	1
⑧ 同じ地区の人が自分をどう思っているかが気になる	5	4	3	2	1
⑨ 女性が活躍しやすい雰囲気がある	5	4	3	2	1
⑩ 若者が活躍しやすい雰囲気がある	5	4	3	2	1
⑪ 自分だけでなく、身近なまわりの人も楽しい気持ちでいると思う	5	4	3	2	1

問 15 【自分らしい】生き方に関する次の項目について、ご自身のお気持ちに近いものをお選びください。（○はそれぞれ1つずつ）

項目	評価				
	非常に あてはまる	ある 程度あて はまる	ど ちらとも いえな い	あ まりあ てはま らない	全 くあ てはま らない
① 自分のことを好ましく感じる	5	4	3	2	1
② 身体的に健康な状態である	5	4	3	2	1
③ 精神的に健康な状態である	5	4	3	2	1
④ 地域の文化・芸術・芸能が盛んで誇らしい	5	4	3	2	1
⑤ 将来生まれてくる世代のために、良い環境や文化を残したい	5	4	3	2	1
⑥ 学びたいことを学べる機会がある	5	4	3	2	1
⑦ やりたい仕事を見つけやすい	5	4	3	2	1
⑧ 適切な収入を得るための機会がある	5	4	3	2	1
⑨ 新たな事に挑戦・成長するための機会がある	5	4	3	2	1

南あわじ市の広報活動についておたずねします

問 24- (1) あなたは南あわじ市に関する以下の情報を、どの程度見えていますか。

(○はそれぞれ1つずつ)

問 24- (2) また、その主な理由を (ア) ~ (カ) の中から一つ選んで記入してください。

	(1) 程度	(2) 理由
南あわじ市に関する情報	よ 時 あ 見 く ヲ ま な 見 見 り い て る 見 ・ い な 知 る い ら な い	(ア) 知りたい情報がある・役立つ (イ) 見やすい・手軽に見ることができる (ウ) 知りたい情報がない・つまらない (エ) 見る時間や手段がない・存在を知らない (オ) 特になし (カ) その他 <u>(キ) その他を選んだ方のみ、符号を記載した後に具体的な理由を記載ください。</u>
1. 南あわじ市ホームページ	1 2 3 4	符号 () 理由 ()
2. 広報南あわじ (冊子・ウェブ・電子)	1 2 3 4	符号 () 理由 ()
3. 市公式 LINE	1 2 3 4	符号 () 理由 ()
4. さんさんネットコミュニティチャンネル	1 2 3 4	符号 () 理由 ()
5. 防災行政無線 (戸別受信機)	1 2 3 4	符号 () 理由 ()
6. 市公式フェイスブック (Facebook)・エックス (X)・インスタグラム (Instagram)	1 2 3 4	符号 () 理由 ()
7. 市が発行したチラシ・パンフレット・ポスター・デジタルサイネージ※	1 2 3 4	符号 () 理由 ()

※設置場所：うすの丘大鳴門郷記念館、シーパ、陸の港西淡、イオン南淡路店、市役所内

問 25 南あわじ市から発信する情報において、重視することをお答えください。

(○はいくつでも可)

1. 内容が分かりやすく、すぐに理解することができる	2. 曜日や時間に関わらず、いつでも情報を得ることができる
3. 自分が必要とする情報を得ることができる	4. 最新の情報を得ることができる
5. 自宅など自分の手元に届けられる	6. その他 ()

問 26 南あわじ市の広報活動に対して、あなたが最も望むことは何ですか。(○は1つだけ)

1. 正確な情報を迅速に伝えてほしい	2. 市からのお知らせが確実に伝わるようにしてほしい
3. 市政について分かりやすく伝えてほしい	4. 市からの定期的な情報発信の頻度を増やしてほしい
5. 今のままでよい	6. その他 ()

問 27 南あわじ市に関する情報で、あなたが（もっと）知りたいことは何ですか。

（〇は3つまで）

1. 戸籍・住民票・マイ ナンバー	2. 年金・税・保険	3. 健康・福祉	4. 住宅・上下水道・道 路
5. 防災・防犯	6. 子育て・教育	7. ごみ・環境	8. 事業・計画・施政方 針
9. 市議会	10. 財政状況	11. 産業・雇用	12. 観光・イベント
13. 特産品・グルメ	14. 芸術・歴史・文化財	15. スポーツ	
16. その他（ ）			

問 28 南あわじ市から発信した情報をもとに、あなたが概ね 1 年以内に行ったことをお答えくだ
さい。

（〇はいくつでも）

1. イベントや行事などに参加した（各種講座・ 図書館や玉青館の催し・防災訓練など）	2. 公的な制度を活用した（補助金申請・保育利 用・法律相談など）
3. 公的な案内を確認するために利用した（選挙・ 健康診断・確定申告など）	4. 日常生活のために参考にした（防災防犯・健 康促進・ゴミ収集日など）
5. 特にない	6. その他（ ）

問 29 南あわじ市の広報活動について、あなたはどのように感じていますか。（〇は1つだけ）

1. 満足	2. やや満足	3. どちらともいえない
4. やや不十分	5. 不十分	6. わからない

自由意見

問 32 現在の南あわじ市の総合計画（基本構想・前期基本計画・後期基本計画）では、本市のめざすべき将来像を「だから住みたい南あわじ ～人がつながる 笑顔あふれる ふるさとづくり～」と掲げまちづくりを進めています。今後、新総合計画を策定するにあたり、あなたが期待する 10 年後の市の将来像、あるいは南あわじ市にこうなってほしいという将来像がありましたら記入してください（「〇〇なまち」等、キーワードのみを記入いただいても構いません）。

問 33 今後の南あわじ市のまちづくりに対してご意見等がございましたら、ご記入をお願いします。

質問は以上です。ご協力ありがとうございました。

記入もれがないか、もう一度ご確認のうえ、同封の返信用封筒に入れ、

封をして、切手を貼らずに、12月5日（金）までにポストに投函してください。



南あわじ市第3次総合戦略及び
南あわじ市地方版総合戦略策定に係る
市民意識調査 報告書

令和8年3月発行

発行：

編集：

〒656-0492 兵庫県南あわじ市市善光寺 22 番地 1

TEL 0799-43-5001 (代表・総務課) FAX xxx-xxx-xxxx

<https://www.city.minamiawaji.hyogo.jp/>