

令和8年度

一般会計当初予算（案）概要説明書



南あわじ市

目 次

1. 当初予算（案）額一覧表	1 P
2. 歳入	2 P
3. 市税一覧表	3 P
4. 歳出（目的別）	4 P
5. 歳出（性質別）	5 P
6. 一般会計からの繰出金等一覧表	6 P
7. 積立金（基金）の状況	7 P
8. 地方債の状況	8 P
9. 市民1人あたり地方債、基金の現在高	9 P
10. 引き上げ分の地方消費税交付金（社会保障財源化分）が充てられる社会保障4経費その他社会保障施策に要する経費	10 P
11. 入湯税、森林環境譲与税の用途の内訳	11 P
12. グラフ	12 P

令和8年度南あわじ市当初予算（案）額一覧表

（単位：千円）

会 計 名	本年度	前年度	増減額	増減率（％）
一般会計	32,960,000	32,970,000	△ 10,000	0.0
特別会計	12,360,476	12,355,938	4,538	0.0
1. 国民健康保険特別会計	5,957,442	6,136,147	△ 178,705	△ 2.9
(1) 保険事業勘定	5,815,529	5,977,030	△ 161,501	△ 2.7
(2) 直営診療所勘定	141,913	159,117	△ 17,204	△ 10.8
2. 後期高齢者医療特別会計	1,028,018	1,001,021	26,997	2.7
3. 介護保険特別会計	5,193,882	5,059,452	134,430	2.7
(1) 保険事業勘定	5,162,489	5,028,174	134,315	2.7
(2) 介護サービス事業勘定	31,393	31,278	115	0.4
4. 土地開発事業特別会計	3,653	3,653	0	0.0
5. 産業廃棄物最終処分事業特別会計	155,803	135,973	19,830	14.6
6. 国民宿舎事業特別会計	0	3,548	△ 3,548	皆減
7. 広田財産区特別会計	158	210	△ 52	△ 24.8
8. 福良財産区特別会計	20,557	15,157	5,400	35.6
9. 北阿万財産区特別会計	701	535	166	31.0
10. 沼島財産区特別会計	262	242	20	8.3
企業会計	6,829,193	6,315,079	514,114	8.1
下水道事業会計	6,829,193	6,315,079	514,114	8.1
総 計	52,149,669	51,641,017	508,652	1.0

歳 入

-2-
(単位：千円)

款	構成比 (%)	本年度	前年度	増減額	増減率 (%)	主 な 内 容
1. 市税	17.7	5,821,300	5,702,000	119,300	2.1	別紙、「市税一覧表」
2. 地方譲与税	0.7	235,300	243,000	△ 7,700	△ 3.2	前年度実績見込み及び地方財政計画により推計
3. 利子割交付金	0.0	13,000	4,000	9,000	225.0	同上
4. 配当割交付金	0.2	53,000	52,000	1,000	1.9	同上
5. 株式等譲渡所得割交付金	0.2	60,000	50,000	10,000	20.0	同上
6. 法人事業税交付金	0.3	100,000	99,000	1,000	1.0	同上
7. 地方消費税交付金	3.5	1,150,000	1,100,000	50,000	4.5	同上
環境性能割交付金	0.0	0	67,000	△ 67,000	△ 100.0	同上
8. 地方特例交付金	0.3	107,000	33,000	74,000	224.2	同上
9. 地方交付税	28.4	9,350,000	9,500,000	△ 150,000	△ 1.6	
うち普通交付税	25.5	8,400,000	8,550,000	△ 150,000	△ 1.8	地方財政計画を勘案して推計
うち特別交付税	2.9	950,000	950,000	0	0.0	前年度実績見込み及び地方財政計画により推計
10. 交通安全対策特別交付金	0.0	7,000	7,000	0	0.0	前年度実績見込みにより推計
11. 分担金及び負担金	0.3	111,790	159,033	△ 47,243	△ 29.7	老人ホーム個人負担金 59,053、小児救急診療業務負担金 40,948、農地農業用施設災害復旧事業分担金 10,000 外
12. 使用料及び手数料	1.4	453,503	451,374	2,129	0.5	市営住宅使用料 139,000、可燃物ごみ処理手数料 45,100、市立保育所保育料 41,500、し尿処理手数料 30,304、放課後児童健全育成事業利用料 21,475 外
13. 国庫支出金	8.7	2,871,358	2,869,859	1,499	0.1	児童手当負担金 630,088、障害者自立支援介護給付費負担金 484,369、生活保護費負担金 464,625、子どものための教育・保育給付費負担金 197,995 外
14. 県支出金	5.8	1,921,794	2,119,911	△ 198,117	△ 9.3	障害者自立支援介護給付費負担金 242,184、後期高齢者医療基盤安定負担金 175,440、多面的機能支払活動支援交付金 155,117、国民健康保険基盤安定負担金 118,210 外
15. 財産収入	0.3	98,889	111,450	△ 12,561	△ 11.3	地域振興基金利子 26,569、財政調整基金利子 14,702、ふるさとまちづくり基金利子 9,587 外
16. 寄附金	7.5	2,502,001	2,507,001	△ 5,000	△ 0.2	ふるさと南あわじ応援寄附金 2,500,000、企業版ふるさと南あわじ応援寄附金 2,000 外
17. 繰入金	11.6	3,808,122	3,057,888	750,234	24.5	
うち特別会計繰入金	0.2	49,233	35,744	13,489	37.7	介護保険特別会計保険事業勘定繰入金 43,932、介護保険特別会計サービス事業勘定繰入金 5,300
うち基金繰入金	11.4	3,758,889	3,022,144	736,745	24.4	学が楽しさ日本一基金取りくずし 1,123,100、ふるさとまちづくり基金取りくずし 1,109,000、子ども未来基金取りくずし 600,000、財政調整基金取りくずし 543,176 外
18. 繰越金	0.0	1	1	0	0.0	
19. 諸収入	2.6	845,542	1,137,783	△ 292,241	△ 25.7	派遣職員給与負担金 109,031、学校給食費実費徴収金 92,044、道の駅「うずしお」・大鳴門橋記念館施設使用料 90,000、学校組合事業費負担金 83,667 外
20. 市債	10.5	3,450,400	3,698,700	△ 248,300	△ 6.7	観光施設整備事業 870,600、防災基盤整備事業 698,900、義務教育施設整備事業 383,300、道路橋梁長寿命化事業 263,200、道路改良事業 235,400 外
合 計	100.0	32,960,000	32,970,000	△10,000	0.0	

市税一覧表

(単位：千円)

項	構成比 (%)	本年度	前年度	増減額	増減率 (%)	主な増減理由
1. 市民税	39.4	2,293,500	2,184,575	108,925	5.0	
(1) 個人	34.7	2,021,800	1,933,500	88,300	4.6	農業所得、給与所得の増を見込み増
(2) 法人	4.7	271,700	251,075	20,625	8.2	製造業の業績良好による見込み増
2. 固定資産税	49.9	2,902,600	2,882,625	19,975	0.7	
(1) 固定資産税	49.8	2,897,477	2,877,500	19,977	0.7	土地： 評価額下落による減 家屋： 新規課税等による増 償却： 既存資産の減価による減
(2) 国有資産等所在市町村 交付金及び納付金	0.1	5,123	5,125	△ 2	0.0	台帳価格の減
3. 軽自動車税	4.1	243,200	253,200	△ 10,000	△ 3.9	
(1) 環境性能割	0.0	2,000	14,100	△ 12,100	△ 85.8	賦課終了による減
(2) 種別割	4.1	241,200	239,100	2,100	0.9	新税率適用車両の増を見込み増
4. 市たばこ税	5.6	326,000	327,600	△ 1,600	△ 0.5	税制改正で増の一方で、消費本数の減を見込み減
5. 入湯税	1.0	56,000	54,000	2,000	3.7	観光客の増を見込み増
合 計	100.0	5,821,300	5,702,000	119,300	2.1	

歳 出 (目 的 別)

(単位：千円)

款	構成比 (%)	本年度	前年度	増減額	増減率 (%)	主 な 内 容
1. 議会費	0.6	211,951	209,121	2,830	1.4	議員報酬・手当・共済費 129,045、旅費（視察旅費、費用弁償） 3,300、政務活動費交付金 2,700 外
2. 総務費	13.0	4,270,779	4,585,656	△ 314,877	△ 6.9	庁舎管理費 74,324、ふるさと応援寄附金事業費 1,220,000、定住促進事業費（多世代同居・近居支援事業補助金、マイホーム取得補助金、奨学金等返済支援事業補助金等） 154,501、市民交流センター運営事業費 211,318、協働推進事業費（地域づくりチャレンジ事業補助金、地域の担い手づくり事業補助金、地域づくり事業交付金等） 25,395、自治振興事業（連合自治会活動補助金、集会所改修補助金等） 35,469、電算管理事業費 336,615 外
3. 民生費	24.9	8,208,611	8,018,325	190,286	2.4	障害者福祉費 1,348,149、老人福祉費 518,647、福祉医療費 297,297、国民健康保険事業費（保険事業特別会計繰出） 289,653、介護保険運営費（特別会計繰出） 825,365、児童措置費（児童手当） 785,151、後期高齢者医療保険事業費（療養給付費負担金、特別会計繰出） 1,046,744、保育所費 1,527,886、少子対策費 72,427、認定こども園費 281,536、生活保護費（扶助費） 619,500 外
4. 衛生費	5.7	1,869,559	2,021,129	△ 151,570	△ 7.5	予防費（予防接種） 142,539、健康づくり推進事業費 109,900、母子衛生費（出産子育て応援事業・妊婦健診・不妊症治療・出産支援補助金等） 53,954、上水道費（広域水道企業団補助金等） 210,496、保健衛生総務費（小児救急診療業務等） 235,552、火葬場管理運営費 52,642、清掃総務費（衛生事務組合負担金、淡路広域行政事務組合負担金） 374,133、ごみ処理費 399,669、下水放流施設管理運営費 80,043、健康増進施設管理運営費 60,461 外
5. 労働費	0.0	8,196	8,775	△ 579	△ 6.6	働く婦人の家管理費
6. 農林水産業費	6.3	2,094,229	2,457,644	△ 363,415	△ 14.8	農業振興費（各種農業振興補助金、資源循環産業体系構築事業等） 216,822、農地費（多面的機能支払活動支援交付金、農道整備事業費、かんがい排水事業 等） 455,283、ため池等整備事業費 115,350、ほ場整備事業費 89,830、地籍調査費 77,644、下水道事業補助金（農業・漁業集落排水） 160,000、農業公園管理事業費 174,966、林業総務費（有害鳥獣対策事業） 58,110、水産業振興費（浮体式多目的公園改修事業等） 361,026、漁港管理費 19,543 外
7. 商工費	4.0	1,304,186	1,360,387	△ 56,201	△ 4.1	商工振興費 131,450、観光振興事業費 94,293、観光施設改修事業費（大鳴門橋周辺環境整備事業） 793,000、観光施設管理事業費（サンライズ淡路、足湯施設等） 33,257、灘黒岩水仙郷管理費 84,869、海水浴場管理費 36,976 外
8. 土木費	10.2	3,377,118	3,612,912	△ 235,794	△ 6.5	道路橋梁維持費（長寿命化、修繕工事等） 482,322、道路新設改良費 392,729、河川総務費 51,724、河川維持費 68,000、港湾管理費 41,943、都市計画費（空家関連事業等） 124,292、下水道事業補助金（公共下水道） 1,190,000、公園管理事業費 58,501、地域公共交通推進費（コミュニティバス運行、離島航路補助金等） 345,612、住宅管理費 360,347 外
9. 消防費	5.3	1,758,220	1,871,641	△ 113,421	△ 6.1	常備消防費（淡路広域消防負担金） 815,430、非常備消防費（消防団員報酬等） 207,306、消防施設費（ポンプ等資機材整備等） 52,900、災害対策費（災害対策用備品購入費等） 34,304、防災行政無線管理事業費 643,588 外
10. 教育費	11.0	3,612,976	3,073,151	539,825	17.6	教育振興費（学校ICT環境整備事業、GIGAスクール構想事業費、学び楽しさ支援センター管理運営事業、スクールサポートスタッフ配置等） 756,646、小・中学校・幼稚園管理費 812,550、社会教育費（公民館、図書館、資料館、美術館等） 606,772、青少年教育費（アフタースクール事業等） 195,079、文化財保護費・埋蔵文化財費 106,425、学校給食費（給食センター運営） 570,814、体育施設費（体育館、グラウンド管理） 122,378 外
11. 災害復旧費	0.1	20,000	20,000	0	0.0	道路橋梁河川災害復旧費 10,000、農地農業用施設災害復旧費 10,000
12. 公債費	10.0	3,293,383	3,008,549	284,834	9.5	定時償還元金 3,008,898、定時償還利子 284,283、一時借入金利子 200 外
13. 諸支出金	8.8	2,900,792	2,692,710	208,082	7.7	財政調整基金積立金 14,702、ふるさとまちづくり基金積立金 1,033,687、淡路鳴門岬公園開発基金積立金 93,624、子ども未来基金積立金 497,193、学ぶ楽しさ日本一基金積立金 989,124 外
14. 予備費	0.1	30,000	30,000	0	0.0	
合 計	100.0	32,960,000	32,970,000	△ 10,000	0.0	

歳 出 (性 質 別)

(単位：千円)

性 質	構成比 (%)	本年度	前年度	増減額	増減率 (%)	主 な 内 容
1. 人件費	17.4	5,712,719	5,501,831	210,888	3.8	議員・委員報酬、退職手当組合負担金、会計年度任用職員報酬 外
2. 扶助費	10.5	3,472,572	3,500,287	△ 27,715	△ 0.8	障害者福祉 1,194,128、福祉医療 281,000、保育所・こども園 106,275、児童手当 785,000、母子福祉 152,200、生活保護 619,500、老人福祉 246,736 外
3. 公債費	10.0	3,293,381	3,008,547	284,834	9.5	定時償還元金 3,008,898、定時償還利子 284,283、一時借入金利子 200
義務的経費計(1～3)	37.9	12,478,672	12,010,665	468,007	3.9	
4. 物件費	17.4	5,720,242	5,867,315	△ 147,073	△ 2.5	需用費関係 964,151、委託料 3,152,850、丸山海釣り公園解体撤去工事 131,400、市営住宅解体工事 116,100 外
5. 維持補修費	0.5	158,627	161,087	△ 2,460	△ 1.5	公共施設等に係る維持修繕費等(保育所・こども園 6,000、クア施設 4,100、道路・河川 47,900、住宅 23,000、小中学校・幼稚園 27,686、公民館 5,473、体育施設・温水プール 3,259 外)
6. 補助費等	15.4	5,088,443	5,011,933	76,510	1.5	補助事業や各種団体等に対する負担金補助金 3,952,640、一部事務組合負担金 1,134,831 外
7. 積立金	8.8	2,900,785	2,692,703	208,082	7.7	各種基金積立金(財政調整 14,702、減債 203,241、ふるさとまちづくり 1,033,687、子ども未来 497,193、学ぶ楽しさ日本一 989,124、淡路鳴門岬公園開発 93,624、淡路ファームパークイングランドの丘 45,063 外)
8. 投資・出資・貸付金	0.0	9,986	10,565	△ 579	△ 5.5	淡路広域水道企業団出資金(統合簡水) 9,986
9. 繰出金	6.7	2,204,961	2,253,183	△ 48,222	△ 2.1	後期高齢者 1,046,744、介護(保険事業、サービス事業) 824,965、国保(保険事業、直営診療所) 329,799 外
小 計(1～9)	86.7	28,561,716	28,007,451	554,265	2.0	
10. 投資的経費	13.2	4,368,284	4,932,549	△ 564,265	△ 11.4	
うち人件費	0.6	197,786	209,978	△ 12,192	△ 5.8	事業費支弁人件費(観光施設整備、道路橋梁長寿命化、道路改良 外)
うち普通建設事業	12.5	4,150,498	4,702,571	△ 552,073	△ 11.7	
補助事業	3.0	974,650	1,456,575	△ 481,925	△ 33.1	農村地域防災減災事業(ため池) 60,000、道路新設改良事業(道整備交付金事業) 250,000、道路橋梁維持事業(道路メンテナンス事業) 305,000、住宅改修事業 163,600、農山漁村振興支援交付金事業 135,000 外
単独事業	9.5	3,175,848	3,245,996	△ 70,148	△ 2.2	大鳴門橋周辺環境整備事業 788,000、防災行政無線更新事業 634,000、ほ場整備事業 26,180、道路橋梁維持事業 129,000、道路新設改良事業 101,800、広域ごみ処理施設整備事業負担金 124,909、消防施設事業 52,900、公園遊具改修事業 33,800、小中学校照明LED化事業 323,100、人形浄瑠璃資料館改修事業 95,400、保育所営繕事業 98,500 外
うち災害復旧事業	0.1	20,000	20,000	0	0.0	農地農業用施設災害復旧費 10,000、道路橋梁河川災害復旧費 10,000
11. 予備費	0.1	30,000	30,000	0	0.0	
合 計	100.0	32,960,000	32,970,000	△ 10,000	0.0	
うち人件費	17.9	5,910,505	5,711,809	198,696	3.5	人件費+事業費支弁人件費

一般会計からの繰出金等一覧表

(単位：千円)

繰出金の相手方会計名	目的	本年度	前年度	増減額	増減率(%)	主な内容
国民健康保険特別会計	保険基盤安定事業繰出金	222,236	302,767	△ 80,531	△ 26.6	国県負担3/4：低所得者の保険税軽減措置減収分の補てん
	未就学児均等割保険税繰出金	2,593	3,000	△ 407	△ 13.6	国県負担3/4：未就学児の保険税軽減措置減収分の補てん
	産前産後保険税繰出金	681	881	△ 200	△ 22.7	国県負担3/4：産前産後期間の保険税減免措置減収分の補てん
	出産育児一時金等繰出金	0	9,000	△ 9,000	皆減	出産1件につき50万円支給し、その2/3を繰出
	国保財政安定化支援事業繰出金	18,455	18,494	△ 39	△ 0.2	国保財政の健全化と保険税の平準化
	福祉医療波及分繰出金	7,218	8,632	△ 1,414	△ 16.4	福祉医療実施による国庫負担金減分を補てん
	事務費繰出金	16,809	20,758	△ 3,949	△ 19.0	事務費分を繰出
	直営診療所勘定繰出金	61,807	60,503	1,304	2.2	国保直営診療所の運営費補てん
小計		329,799	424,035	△ 94,236	△ 22.2	
後期高齢者医療特別会計 (後期高齢者医療広域連合)	保険基盤安定負担金繰出金	233,920	212,104	21,816	10.3	県負担3/4：低所得者の保険料軽減措置減額分の補てん
	広域連合事務費負担金	24,265	23,867	398	1.7	広域連合事務費負担金を繰出
	事務費繰出金	8,903	9,329	△ 426	△ 4.6	事務費分を繰出
	療養給付費負担金	779,656	782,747	△ 3,091	△ 0.4	療養給付費の1/12を後期高齢者医療広域連合へ繰出
小計		1,046,744	1,028,047	18,697	1.8	
介護保険特別会計	介護給付費繰出金	598,370	587,819	10,551	1.8	介護給付費の12.5%を繰出
	事務費繰出金	137,991	116,754	21,237	18.2	事務費分を繰出
	地域支援事業費繰出金	19,276	19,756	△ 480	△ 2.4	地域支援事業への繰出(介護予防の12.5%、任意事業の19.25%)
	低所得者保険料軽減繰出金	52,321	52,720	△ 399	△ 0.8	国県負担3/4：低所得者の介護保険料軽減のため繰出
	介護サービス事業繰出金	17,007	20,599	△ 3,592	△ 17.4	居宅介護支援事業の事務費分を繰出
小計		824,965	797,648	27,317	3.4	
下水道事業会計	公共下水道事業補助金	1,190,000	1,219,000	△ 29,000	△ 2.4	維持管理費、建設企業債償還金等の財源を繰出
	農業集落排水事業補助金	55,000	73,000	△ 18,000	△ 24.7	維持管理費、建設企業債償還金等の財源を繰出
	漁業集落排水事業補助金	105,000	108,000	△ 3,000	△ 2.8	維持管理費、建設企業債償還金等の財源を繰出
小計		1,350,000	1,400,000	△ 50,000	△ 3.6	
福良財産区特別会計	福良財産区繰出金	437	437	0	0.0	休暇村用地貸付料相当分を繰出
沼島財産区特別会計	沼島財産区繰出金	7	7	0	0.0	灯台用地・地震計用地貸付料相当分を繰出
阿万財産区会計	阿万財産区繰出金	3,009	3,009	0	0.0	国立淡路青少年交流の家用地貸付料相当分を繰出
合計		3,554,961	3,653,183	△ 98,222	△ 2.7	

積立金(基金)の状況

基金名	R 6年度末 現在高見込	R 7年度中増減		R 7年度末 現在高見込	R 8年度中増減		R 8年度末 現在高見込
		積立見込額	取崩見込額		積立見込額	取崩見込額	
財政調整基金	2,597,216	521,896	3,381	3,115,731	14,702	543,176	2,587,257
減債基金	611,194	296,965	192,300	715,859	203,241	82,700	836,400
その他特定目的基金	9,915,681	2,680,857	2,989,146	9,607,392	2,682,842	3,133,013	9,283,524
ふるさとまちづくり基金	2,019,609	911,167	970,855	1,959,921	1,033,687	1,109,000	1,884,608
地域福祉基金	106,024		600	105,424		10,600	94,824
滝川文化振興基金	93,213	1,961		95,174	1,684		96,858
ふるさと・水と土保全対策基金	1,027			1,027		1,027	
公共施設等整備基金	988,193	252,865	187,573	1,053,485	3,928	199,700	857,713
慶野松原松林保全基金	8,845	43		8,888	43	7,000	128,234
下水道基金	6,028	29		6,057	29	6,086	
淡路鳴門岬公園開発基金	811,133	93,198	159,300	745,031	93,624	5,000	833,655
地域振興基金	2,700,000			2,700,000			2,700,000
水道事業調整基金	549,218	2,701		551,919	2,685		554,604
淡路ファームパーク「グランド」の丘基金	213,451	49,790	22,200	241,041	45,063	71,500	214,604
子ども未来基金	760,365	449,095	561,719	647,741	497,193	600,000	544,934
サンライズ淡路基金	71,349	15,189	7,300	79,238	15,085		94,323
農業振興基金	142,679	701		143,380	697		144,077
森林環境基金	5,937	29	5,966				
学ぶ楽しさ日本一基金	1,438,610	904,089	1,073,633	1,269,066	989,124	1,123,100	1,135,090
合 計	13,124,091	3,499,718	3,184,827	13,438,982	2,900,785	3,758,889	12,707,181
【定額運用基金】							
土地開発基金	500,000	17,217	17,217	500,000			500,000
現金	180,039	17,217		197,256			197,256
土地(価格)	319,961		17,217	302,744			302,744
【特別会計基金】							
国民健康保険財政調整基金	470,592	15,523	178,920	307,195	1,449	170,591	138,053
介護保険財政調整基金	543,267	129,406	80,586	592,087	2,544	103,465	491,166
産業廃棄物最終処分場基金	681,129	6,445	123,431	564,143	2,690	139,158	427,675
国民宿舎基金	116,888	9,415		126,303			
広田財産区財政調整基金	1,330	34	190	1,174	6	134	1,046
福良財産区財政調整基金	128,314	4,606		132,920	628	4,389	129,159
北阿万財産区財政調整基金	41,340	519	32	41,827	198		42,025
沼島財産区財政調整基金	3,496	135		3,631	18		3,649

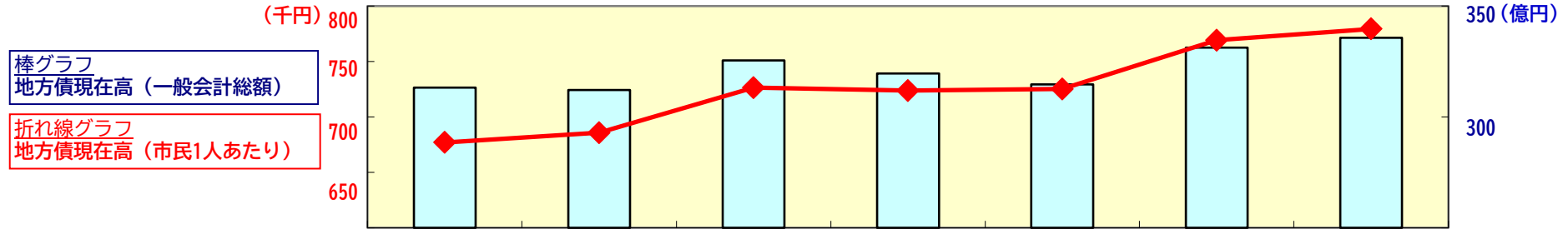
※国民宿舎基金のR7年度末残高126,303千円は、R8.4.1をもって一般会計の慶野松原松林保全基金が引き継ぐ。

地方債の状況

(単位：千円)

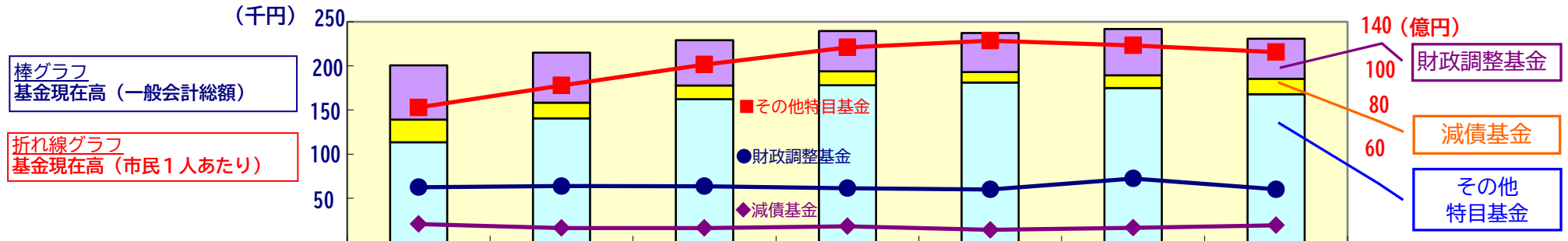
会 計 名	R 6年度末 現在高見込	R 7年度中増減		R 7年度末 現在高見込	R 8年度中増減		R 8年度末 現在高見込
		借入見込額	償還見込額		借入見込額	償還見込額	
一般会計	31,465,948	4,757,600	3,101,262	33,122,286	3,450,400	3,008,898	33,563,788
国民健康保険特別会計直営診療所勘定	91,069	5,000	6,591	89,478	700	7,591	82,587
下水道事業会計	24,189,423	1,873,300	1,843,201	24,219,522	2,657,500	1,911,729	24,965,293
うち公共下水道事業	22,411,483	1,763,000	1,670,102	22,504,381	2,520,900	1,744,722	23,280,559
うち農業集落排水事業	624,092	26,200	85,316	564,976	42,000	80,422	526,554
うち漁業集落排水事業	1,153,848	84,100	87,783	1,150,165	94,600	86,585	1,158,180
合 計	55,746,440	6,635,900	4,951,054	57,431,286	6,108,600	4,928,218	58,611,668

市民1人あたり（各年度末住基人口）地方債現在高の推移（一般会計ベース）



年 度		単位	R2	R3	R4	R5	R6	R7見込	R8見込	備考
地方債 現在高	一般会計総額	千円	31,319,361	31,203,879	32,538,406	31,956,620	31,465,948	33,122,286	33,563,788	R7・R8はR8年1月末人口 で試算
	市民1人あたり	千円	677.0	685.8	726.4	723.6	725.2	769.1	779.4	
(参考)	各年度末人口	人	46,260	45,501	44,795	44,162	43,388	43,065	43,065	

市民1人あたり基金現在高の推移（一般会計ベース）



年 度		単位	R2	R3	R4	R5	R6	R7見込	R8見込	備考	
基金現在高	一般会計総額	千円	10,923,811	11,738,854	12,608,950	13,281,213	13,124,091	13,438,982	12,707,181	R7・R8はR8年1月末人口で 試算	
	市民1人あたり	千円	236.1	258.0	281.5	300.7	302.5	312.1	295.1		
財政調整 基金	一般会計総額	千円	2,893,496	2,901,201	2,854,987	2,713,017	2,597,216	3,115,731	2,587,257		
	市民1人あたり	千円	62.5	63.8	63.7	61.4	59.9	72.3	60.1		
減債基金	一般会計総額	千円	964,067	746,635	728,639	806,906	611,194	715,859	836,400		
	市民1人あたり	千円	20.8	16.4	16.3	18.3	14.1	16.6	19.4		
その他 特目基金	一般会計総額	千円	7,066,248	8,091,018	9,025,324	9,761,290	9,915,681	9,607,392	9,283,524		
	市民1人あたり	千円	152.8	177.8	201.5	221.0	228.5	223.1	215.6		
(参考)	各年度末人口	人	46,260	45,501	44,795	44,162	43,388	43,065	43,065		

引き上げ分の地方消費税交付金（社会保障財源化分）が充てられる社会保障4経費その他社会保障施策に要する経費

【歳入】	令和8年度地方消費税交付金（予算措置額）	1,150,000千円
	うち社会保障財源化分（R8地方消費税収の12/22）	627,000千円
【歳出】	社会保障4経費その他社会保障施策に要する経費（下表E+F）	2,538,837千円

【社会保障4経費その他社会保障施策に要する経費】

（単位：千円）

区分（事業名）		事業費 R8 予算措置額 A	財源内訳						
			特定財源				一般財源		
			国支出金 B	都道府県支出金 C	市債 D	その他 E	引き上げ分の 地方消費税 (社会保障財源化分の地方 消費税交付金) F	その他 G	
社会福祉	障害者福祉費	障害者（児）事業	90,465	15,000	6,530	0	0	17,000	51,935
		介護給付費・自立支援医療費事業	1,148,531	574,255	287,127	0	0	70,900	216,249
		地域生活支援事業	42,993	14,737	7,270	0	4,131	4,200	12,655
	福祉医療費	高齢期移行助成事業	4,235	0	2,061	0	0	500	1,674
		重度障害者医療費助成事業	51,676	0	25,736	0	0	6,400	19,540
		乳幼児医療費助成事業	85,131	0	22,295	0	61,000	500	1,336
		母子家庭等医療費給付事業	5,268	0	2,620	0	2,648	0	0
		高齢重度障害者医療費助成事業	51,714	0	19,806	0	13,500	4,500	13,908
		こども医療費助成事業	89,560	0	9,750	0	78,000	400	1,410
		保育所費	保育所管理運営事業	646,022	212,073	87,215	91,200	216,711	9,700
生活保護扶助費	扶助費事業	619,500	464,625	13,047	0	0	35,000	106,828	
小計		2,835,095	1,280,690	483,457	91,200	375,990	149,100	454,658	
社会保険	国民健康保険事業費	国民健康保険事業	267,992	50,101	119,028	0	0	24,400	74,463
	後期高齢者医療事業費	後期高齢者医療事業	1,046,744	0	175,440	0	0	215,200	656,104
	介護保険運営費	介護保険運営事業	825,365	34,664	17,632	0	19,276	186,200	567,593
	小計		2,140,101	84,765	312,100	0	19,276	425,800	1,298,160
保健衛生	予防費	予防接種事業	142,539	0	50	0	0	35,200	107,289
	健康づくり推進事業費	町ぐるみ健診事業	99,922	1,281	2,660	0	29,031	16,500	50,450
		がん検診推進事業	2,488	808	0	0	0	400	1,280
	小計		244,949	2,089	2,710	0	29,031	52,100	159,019
合計		5,220,145	1,367,544	798,267	91,200	424,297	627,000	1,911,837	

※本資料は平成26年1月24日付総税都第2号、総務省自治税務局都道府県税課長通知『引き上げ分に係る地方消費税収の用途の明確化について』に基づき作成したものです。

入湯税の使途の内訳

【歳入】 令和8年度入湯税（予算措置額）

56,000千円

【歳出】 地方税法第701条の規定にある経費

168,865千円

（環境衛生施設、鉱泉源の保護管理施設及び消防施設その他消防活動に必要な施設の整備並びに観光の振興（観光施設整備を含む）に要する経費）

（単位：千円）

区分（事業名）			事業費 R8 予算措置額	財源内訳					
				特定財源				一般財源	
				国支出金	都道府県支出金	市債	その他	入湯税	その他
環境衛生 施設	生活排水対策事業費	合併処理浄化槽設置事業	19,019	3,071	0	0	79	9,700	6,169
	鉱泉源の保 護管理施設	商工振興費	商工振興事業	20,000	0	0	0	12,200	7,800
	健康増進施設管理運営費	クア施設管理運営事業	60,461	0	0	11,200	62	29,800	19,399
観光の振興	なないろ館管理費	なないろ館管理事業	32,409	0	0	0	27,036	3,300	2,073
	海水浴場管理費	海水浴場管理事業	36,976	0	4,160	0	31,213	1,000	603
合計			168,865	3,071	4,160	11,200	58,390	56,000	36,044

森林環境譲与税の使途の内訳

【歳入】 令和8年度森林環境譲与税（予算措置額）

9,800千円

【歳出】 森林環境税及び森林環境譲与税に関する法律第34条の規定にある経費

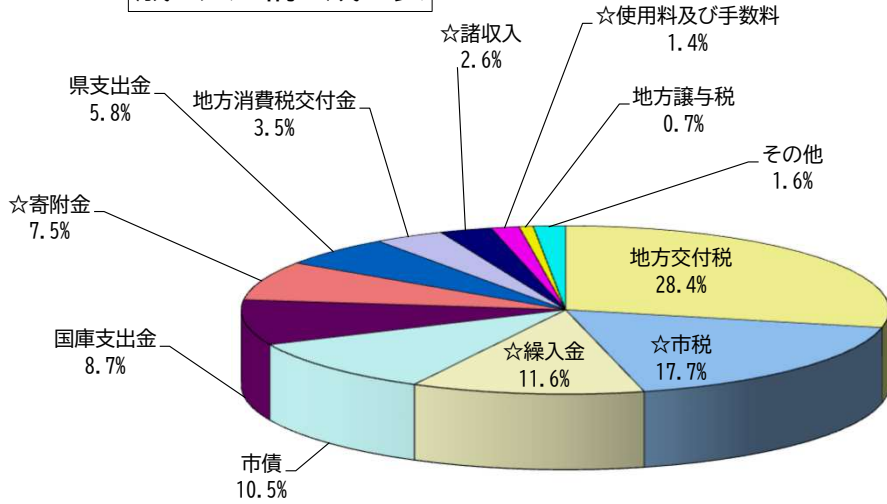
29,516千円

（森林の整備に関する施策、森林の整備を担うべき人材の育成及び確保、森林の有する公益的機能に関する普及啓発等）

（単位：千円）

区分（事業名）			事業費 R8 予算措置額	財源内訳					
				特定財源				一般財源	
				国支出金	都道府県支出金	市債	その他	森林環境譲与税	その他
森林整備	林業振興費	林業振興事業	7,699	0	5,400	0	0	2,299	0
		松くい虫防除事業	8,377		2,856			5,521	0
	文化財保護費	慶野松原保全事業	13,440	6,420			5,040	1,980	0
合計			29,516	6,420	8,256	0	5,040	9,800	0

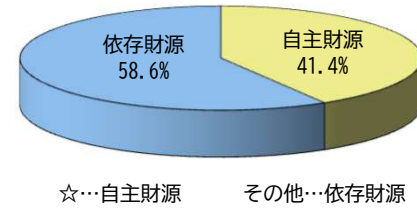
歳入構成表



【その他の内訳】

☆分担金及び負担金	0.3%	配当割交付金	0.2%
地方特例交付金	0.3%	利子割交付金	0.0%
法人事業税交付金	0.3%	交通安全対策特別交付金	0.0%
☆財産収入	0.3%	☆繰越金	0.0%
株式等譲渡所得割交付金	0.2%		

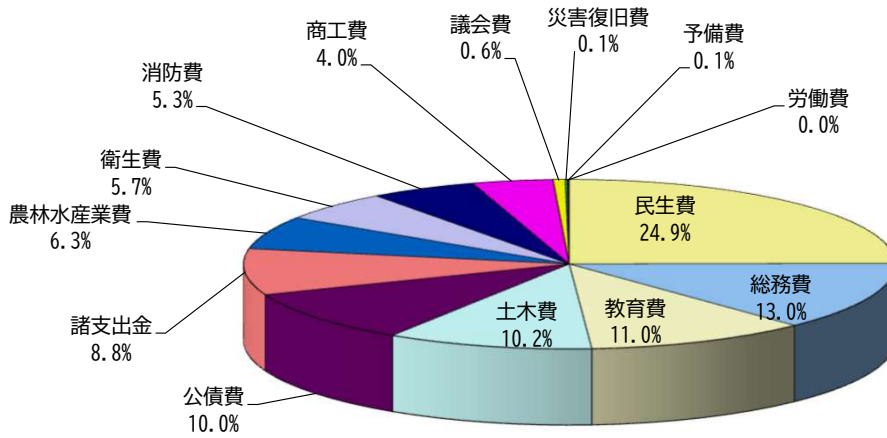
歳入における自主財源と依存財源の割合



自主財源 (表中☆印)
 市町村が自主的に収入し得る歳入をいい、主なものとしては地方税、分担金及び負担金、使用料及び手数料、財産収入、寄附金、繰入金、繰越金など。

依存財源
 国や県の意思により定められた額を交付されたり、割り当てられたりする歳入をいい、主なものとしては地方交付税、国庫支出金、県支出金、地方譲与税など。

目的別 歳出構成表



性質別 歳出構成表

