

平成21年度

当初予算 概要説明書



南 あ わ じ 市

## 目 次

1. 平成21年度の予算規模.....	1 P
2. 歳入の内訳.....	2 P
3. 市税の内訳.....	4 P
4. 積立金（基金）の状況.....	5 P
5. 地方債の状況.....	6 P
6. 歳出（目的別）の内訳.....	7 P
7. 歳出（性質別）の内訳.....	9 P
8. 一般会計から他会計への繰出金等一覧表.....	11 P
【参考】一般会計予算の推移.....	12 P

# 1. 平成21年度の予算規模

一般会計と特別会計、企業会計を合わせた予算総額は、471億4,536万円で、平成20年度当初予算と比べて7億5,247万円（1.6%）増額しました。

一般会計では、財政健全化計画に基づき、平成23年度予算での収支均衡を図れるよう緊縮予算としていますが、前年度に引き続き、「選択と集中」により事業の緊急性・必要性を総合的に勘案し、少子対策・防災対策を中心に予算を編成しました。

特別会計では、医療や介護にかかる経費が増大していることなどから、国民健康保険特別会計・介護保険特別会計の予算を増額しています。また、下水道事業会計が今年度から公営企業法適用会計に移行することに伴い、減価償却費及び打切決算による影響額13億7,800万円を本年度予算に計上していることなどから、大幅な増額となっています。

## 平成21年度 当初予算額の一覧

(単位：千円)

会計名	平成21年度	平成20年度	増減額	増減率(%)	
<b>一般会計 ①</b>	<b>23,465,000</b>	<b>23,995,000</b>	<b>△ 530,000</b>	<b>△ 2.2</b>	
特別会計	国民健康保険特別会計	6,663,251	6,412,945	250,306	3.9
	(1) 保険事業勘定	6,539,453	6,290,675	248,778	4.0
	(2) 直営診療所勘定	123,798	122,270	1,528	1.2
	老人保健特別会計	12,063	776,170	△ 764,107	△ 98.4
	後期高齢者医療特別会計	1,074,117	1,042,165	31,952	3.1
	介護保険特別会計	4,427,636	4,161,739	265,897	6.4
	(1) 保険事業勘定	3,793,653	3,552,038	241,615	6.8
	(2) サービス事業勘定	633,983	609,701	24,282	4.0
	訪問看護事業特別会計	54,008	61,852	△ 7,844	△ 12.7
	慶野松原海水浴場特別会計	10,260	10,650	△ 390	△ 3.7
	土地開発事業特別会計	230,030	264,919	△ 34,889	△ 13.2
	(1) 企業団地開発事業勘定	199,336	222,452	△ 23,116	△ 10.4
	(2) 住宅団地開発事業勘定	30,694	42,467	△ 11,773	△ 27.7
	産業廃棄物最終処分事業特別会計	100,980	240,086	△ 139,106	△ 57.9
	ケーブルテレビ事業特別会計	405,329	401,018	4,311	1.1
	広田財産区管理会特別会計	300	310	△ 10	△ 3.2
	福良財産区管理会特別会計	16,995	28,600	△ 11,605	△ 40.6
	北阿万財産区管理会特別会計	1,294	1,279	15	1.2
	沼島財産区管理会特別会計	646	620	26	4.2
サイクリングターミナル事業特別会計	廃止	81,069	△ 81,069	皆減	
<b>特別会計小計 ②</b>	<b>12,996,909</b>	<b>13,483,422</b>	<b>△ 486,513</b>	<b>△ 3.6</b>	
企業会計	水道事業会計	3,906,022	3,980,495	△ 74,473	△ 1.9
	下水道事業会計	5,769,718	3,882,903	1,886,815	48.6
	農業共済事業会計	534,835	536,298	△ 1,463	△ 0.3
	国民宿舎事業会計	472,880	514,777	△ 41,897	△ 8.1
	<b>企業会計小計 ③</b>	<b>10,683,455</b>	<b>8,914,473</b>	<b>1,768,982</b>	<b>19.8</b>
<b>合計 (①+②+③)</b>	<b>47,145,364</b>	<b>46,392,895</b>	<b>752,469</b>	<b>1.6</b>	

## 2. 歳入の内訳

### 平成21年度 一般会計歳入内訳

(単位：千円、%)

款	平成21年度		平成20年度		増減額	増減率	
	予算額	構成比	予算額	構成比			
自主財源	市税	6,079,224	25.9	6,254,898	26.1	△ 175,674	△ 2.8
	分担金及び負担金	244,486	1.0	146,181	0.6	98,305	67.2
	使用料及び手数料	621,075	2.7	632,894	2.6	△ 11,819	△ 1.9
	財産収入	54,601	0.2	145,690	0.6	△ 91,089	△ 62.5
	寄附金	35,326	0.2	5,188	0.0	30,138	580.9
	繰入金	877,407	3.7	1,090,391	4.5	△ 212,984	△ 19.5
	うち特別会計繰入金	85,919	0.3	180,691	0.7	△ 94,772	△ 52.4
	うち基金繰入金	791,488	3.4	909,700	3.8	△ 118,212	△ 13.0
	繰越金	200,000	0.9	200,000	0.8	0	0.0
	諸収入	514,515	2.2	525,037	2.2	△ 10,522	△ 2.0
	小計	8,626,634	36.8	9,000,279	37.4	△ 373,645	△ 4.2
依存財源	地方譲与税	333,000	1.4	363,000	1.5	△ 30,000	△ 8.3
	利子割交付金	35,000	0.2	30,000	0.1	5,000	16.7
	配当割交付金	25,000	0.1	38,000	0.2	△ 13,000	△ 34.2
	株式等譲渡所得割交付金	23,000	0.1	25,000	0.1	△ 2,000	△ 8.0
	地方消費税交付金	496,000	2.1	494,000	2.1	2,000	0.4
	自動車取得税交付金	119,000	0.5	230,000	1.0	△ 111,000	△ 48.3
	地方特例交付金	71,000	0.3	44,000	0.2	27,000	61.4
	地方交付税	8,450,000	36.0	8,100,000	33.8	350,000	4.3
	うち普通交付税	7,650,000	32.6	7,300,000	30.4	350,000	4.8
	うち特別交付税	800,000	3.4	800,000	3.4	0	0.0
	交通安全対策特別交付金	10,000	0.0	11,000	0.0	△ 1,000	△ 9.1
	国庫支出金	1,137,652	4.9	1,352,996	5.6	△ 215,344	△ 15.9
	県支出金	1,760,314	7.5	1,649,925	6.9	110,389	6.7
	市債	2,378,400	10.1	2,656,800	11.1	△ 278,400	△ 10.5
小計	14,838,366	63.2	14,994,721	62.6	△ 156,355	△ 1.0	
合計	23,465,000	100.0	23,995,000	100.0	△ 530,000	△ 2.2	

### ○歳入内訳の解説

#### ◆自主財源

皆さんに納めていただく税金や使用料など、市が自主的に収入しうる財源をいいます。

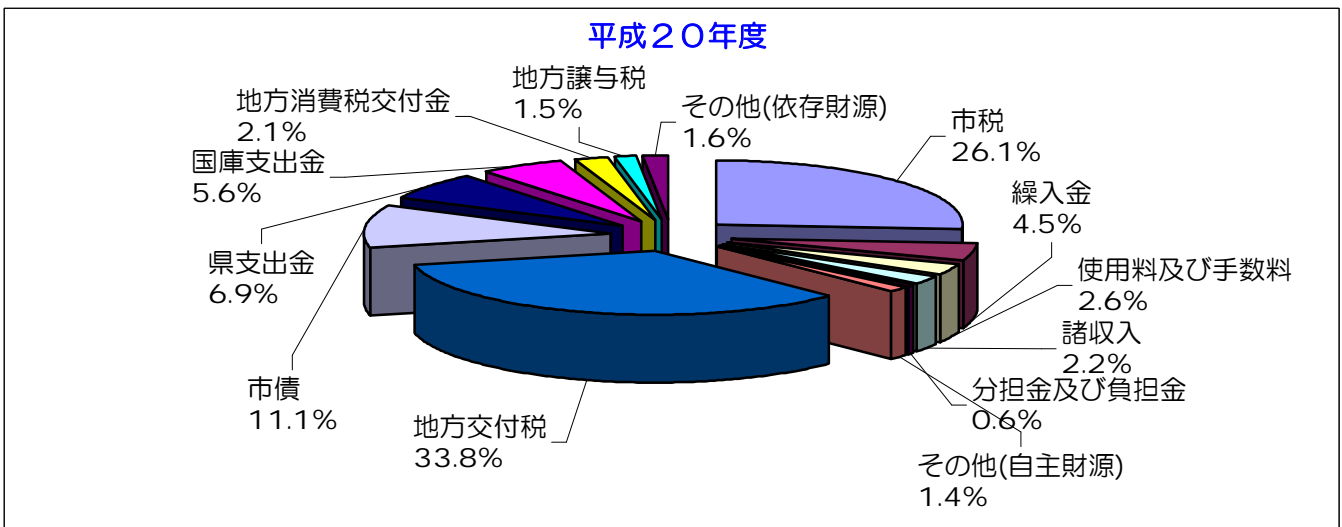
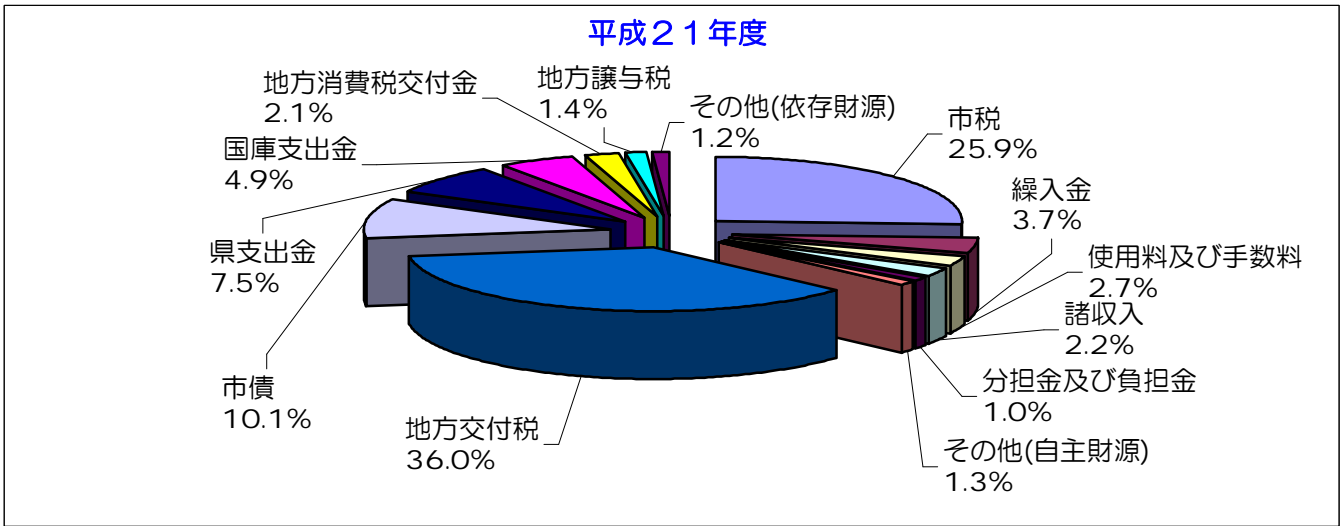
- 市税...市民税や固定資産税など
- 繰入金...基金(市の貯金)の取り崩しなど
- 使用料及び手数料...公共施設の使用料など
- 諸収入...資源ごみ売却料や預金利子など
- 繰越金...前年度から繰り越されたお金
- その他...各種事業分担金や土地売払収入など

#### ◆依存財源

国や県によって定められた額を交付されたり、配分されたりする収入をいいます。


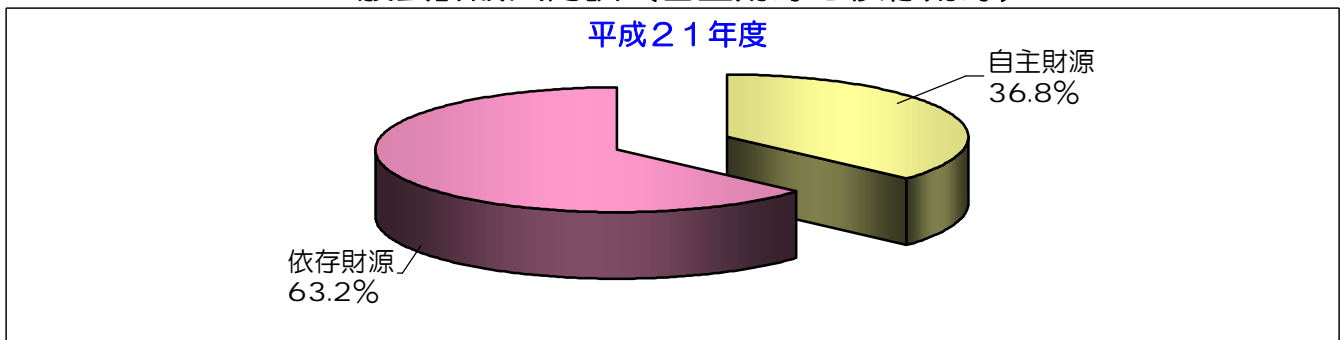
- 地方交付税...地方の財源の均衡を図るため国から交付されるお金
- 市債...事業をする際に銀行などから借りるお金
- 国庫・県支出金...事業に対する国・県からの補助
- 地方消費税交付金...地方消費税の一部を財源として、県から交付されるお金
- 地方譲与税...国税として徴収され、一律的に譲与されるお金
- その他...その他に国・県から交付されるお金。自動車取得税交付金、地方特例交付金など

## 一般会計歳入構成表



※ その他(自主財源)...繰越金、財産収入、寄附金の合計  
 その他(依存財源)...自動車取得税交付金、地方特例交付金、配当割交付金、利子割交付金、株式等譲渡所得割交付金、交通安全対策特別交付金の合計

## 一般会計歳入内訳 (自主財源と依存財源)



※ 自主財源の割合が多いほど、その団体の財政運営の自主性と安定性が確保されます。  
 上記グラフを見ると、平成20年度と比べ自主財源の割合は減少し、歳入の60%以上を依存財源によって賄っていることがわかります。

### 3. 市税の内訳

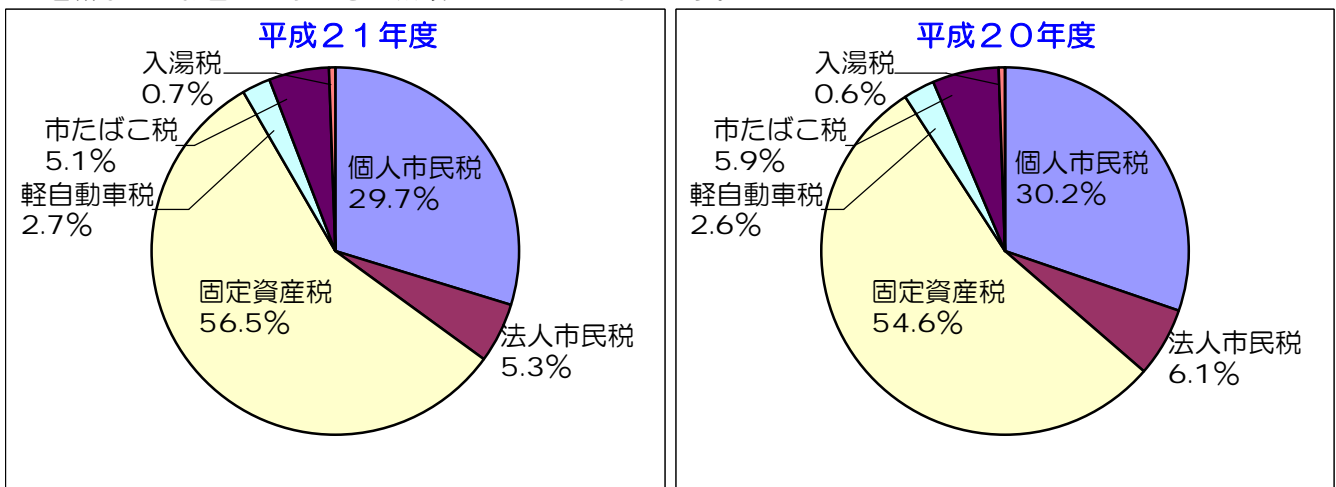
#### 平成21年度 市税の一覧

(単位：千円、%)

項	平成21年度		平成20年度		増減額	増減率
	予算額	構成比	予算額	構成比		
市民税	2,126,781	35.0	2,271,734	36.3	△ 144,953	△ 6.4
個人	1,806,433	29.7	1,890,659	30.2	△ 84,226	△ 4.5
法人	320,348	5.3	381,075	6.1	△ 60,727	△ 15.9
固定資産税	3,438,247	56.5	3,417,693	54.6	20,554	0.6
固定資産税	3,429,898	56.4	3,409,260	54.5	20,638	0.6
国有資産等所在市町村 交付金及び納付金	8,349	0.1	8,433	0.1	△ 84	△ 1.0
軽自動車税	164,052	2.7	161,367	2.6	2,685	1.7
市たばこ税	310,143	5.1	365,853	5.9	△ 55,710	△ 15.2
入湯税	40,001	0.7	38,251	0.6	1,750	4.6
合計	6,079,224	100.0	6,254,898	100.0	△ 175,674	△ 2.8

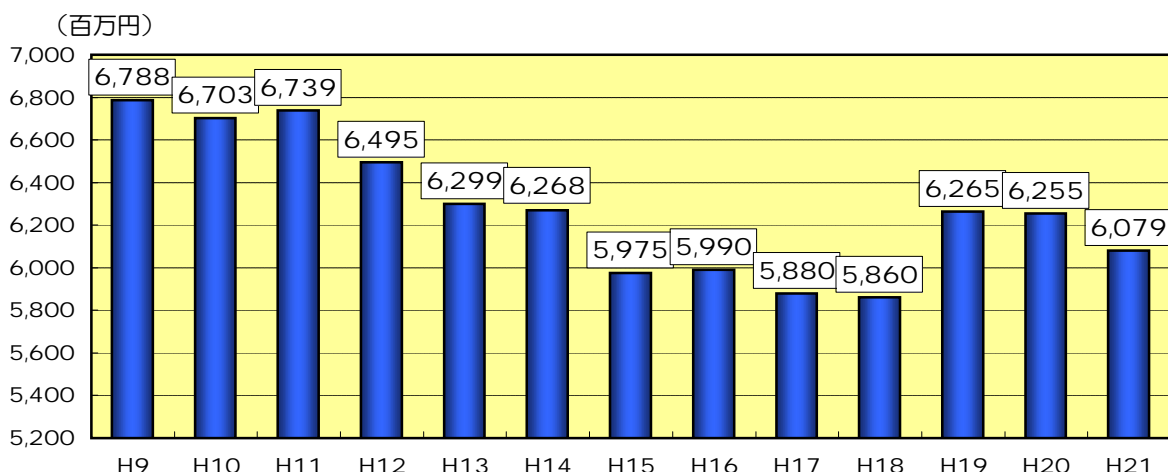
#### ○市税の内訳

市税全体の額は、60億7,922万円で、平成20年度と比べて1億7,567万円(2.8%)減額しました。主な要因は、固定資産税が新築の増加などにより増額しているものの、市民税が景気後退や団塊世代の退職などの影響により大きく減額していることなどです。



#### ○市税収入の推移

市税収入は、平成9年度をピークに年々減少し、平成18年度には5,860百万円(ピーク時から92百万円の減収)となりました。平成19年度には、税制改正による定率減税の廃止及び三位一体改革での源移譲により個人市民税の所得割分が大きく増え、市税だけ見ると増収していますが、それに伴う所得譲与の廃止により、実際は相殺された格好となっています。現在の経済状況では、今後も大幅な増収は見込めなものと考えられます。



※H19までは決算額、H20～H21は当初予算額



#### 4. 積立金（基金）の状況

（単位：千円）

基金名	H19年度末 現在高	H20年度末 現在高見込	H21年度末 現在高見込	市民1人当たり H21末現在高(円)
<b>【積立基金】</b>				
財政調整基金	1,037,000	814,000	358,104	6,817
減債基金	377,300	237,600	139,207	2,650
その他特定目的基金	2,856,814	3,611,769	4,126,552	78,559
ふるさとまちづくり基金	108,000	132,160	63,635	1,211
地域福祉基金	281,937	191,937	101,937	1,941
滝川文化振興基金	86,106	90,423	93,044	1,771
ふるさと・水と土保全対策基金	1,027	1,027	1,027	20
公共施設等整備基金	70,000	58,428	58,733	1,118
慶野松原松林保全基金	3,569	4,306	4,822	92
下水道基金	209,300	140,938	72,053	1,372
健康福祉協会基金	53,668	41,096	40,260	766
淡路人形会館建設基金	97,643	147,639	176,483	3,360
淡路人形浄瑠璃館基金	202,211	206,196	209,769	3,993
淡路鳴門岬公園開発基金	490,853	423,863	429,539	8,177
地域振興基金	1,000,000	1,800,000	2,500,000	47,594
地域開発基金	252,500	253,756	254,770	4,850
水道事業調整基金	-	120,000	120,480	2,294
小計	4,271,114	4,663,369	4,623,863	88,027
<b>【定額運用基金】</b>				
土地開発基金	700,000	700,000	700,000	13,326
現金	289,712	289,712	289,712	5,515
土地（価格）	410,288	410,288	410,288	7,811
<b>【特別会計基金】（企業会計含む）</b>				
国民健康保険財政調整基金	10,597	661	664	13
介護保険財政調整基金	89,610	53,650	43,462	827
介護従事者処遇改善臨時特例基金	-	28,205	28,205	537
産業廃棄物最終処分場基金	461,000	383,133	384,657	7,323
水道事業積立金	1,158,376	1,075,381	1,075,381	20,473
国民宿舎事業積立金	236,696	214,546	228,546	4,351
広田財産区財政調整基金	2,500	2,300	2,030	39
福良財産区財政調整基金	121,500	114,300	111,520	2,123
北阿万財産区財政調整基金	32,700	33,163	33,633	640
沼島財産区財政調整基金	2,467	2,033	1,583	30
合計	7,086,560	7,270,741	7,233,544	137,708

※ 市民1人当たり現在高は、平成21年2月末現在の住民基本台帳人口52,528人で算出しています。

## 5. 地方債の状況

(単位：千円)

会 計 名		H19年度末 現在高	H20年度末 現在高見込	H21年度末 現在高見込	市民1人当たり H21末現在高(円)
一 般 会 計 ①		45,775,458	44,217,350	41,126,988	782,954
特別会計	国民健康保険特別会計直営診療所勘定	8,756	8,055	7,320	139
	土地開発事業特別会計企業団地開発事業勘定	760,000	563,000	386,212	7,352
	土地開発事業特別会計住宅団地開発事業勘定	136,152	115,327	91,515	1,742
	産業廃棄物最終処分事業特別会計	264,290	225,230	186,170	3,544
	特 別 会 計 小 計 ②	1,169,198	911,612	671,217	12,778
企業会計	水道事業会計	7,000,597	6,844,546	7,073,775	134,667
	下水道事業会計	28,173,635	28,947,036	30,708,140	584,605
	公共下水道事業	20,595,805	21,374,985	22,101,270	420,752
	農業集落排水事業	5,737,038	5,622,711	5,460,895	103,962
	漁業集落排水事業	1,840,792	1,949,340	1,977,100	37,639
	コミュニティプラント事業	(一般会計に含む)		1,168,875	22,252
	国民宿舍会計	48,923	0	0	0
企 業 会 計 小 計 ③	35,223,155	35,791,582	37,781,915	719,272	
合 計 (①+②+③)		82,167,811	80,920,544	79,580,120	1,515,004

※ 市民1人当たり現在高は、平成21年2月末現在の住民基本台帳人口52,528人で算出しています。



## 6. 歳出（目的別）の内訳

### 平成21年度 一般会計歳出内訳（目的別）

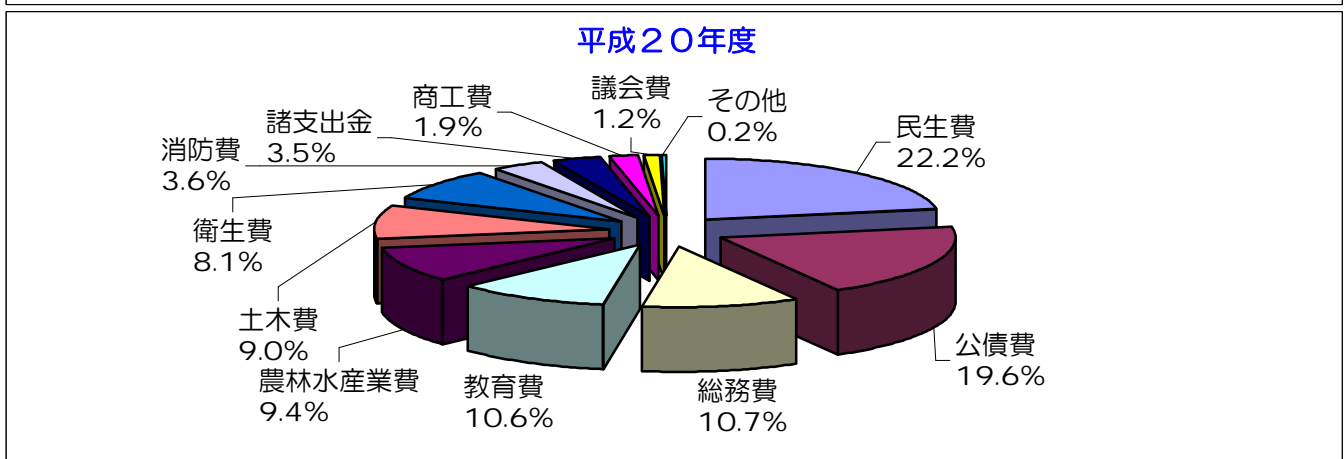
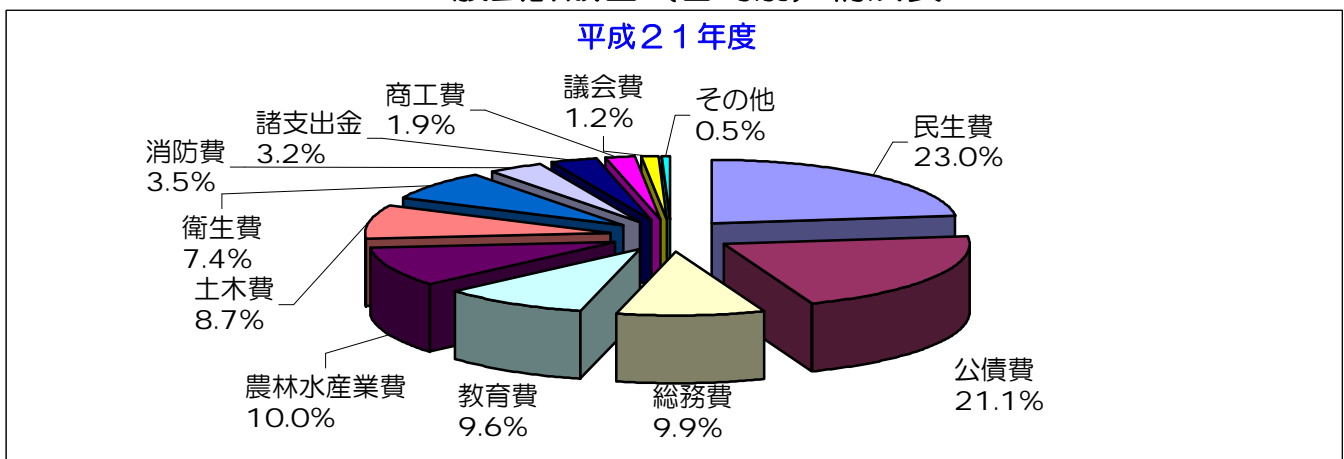
（単位：千円、％）

款	平成21年度		平成20年度		増減額	増減率
	予算額	構成比	予算額	構成比		
議会費	274,084	1.2	276,255	1.2	△ 2,171	△ 0.8
総務費	2,312,799	9.9	2,567,680	10.7	△ 254,881	△ 9.9
民生費	5,404,628	23.0	5,326,682	22.2	77,946	1.5
衛生費	1,742,089	7.4	1,952,561	8.1	△ 210,472	△ 10.8
労働費	70,017	0.3	4,110	0.0	65,907	1603.6
農林水産業費	2,351,775	10.0	2,247,308	9.4	104,467	4.6
商工費	438,645	1.9	459,829	1.9	△ 21,184	△ 4.6
土木費	2,040,276	8.7	2,170,742	9.0	△ 130,466	△ 6.0
消防費	819,054	3.5	868,583	3.6	△ 49,529	△ 5.7
教育費	2,261,745	9.6	2,539,367	10.6	△ 277,622	△ 10.9
災害復旧費	2	0.0	2	0.0	0	0.0
公債費	4,946,014	21.1	4,701,459	19.6	244,555	5.2
諸支出金	753,872	3.2	830,422	3.5	△ 76,550	△ 9.2
予備費	50,000	0.2	50,000	0.2	0	0.0
合計	23,465,000	100.0	23,995,000	100.0	△ 530,000	△ 2.2

#### ○歳出内訳（目的別）の解説

- 議会費...議会の運営などの経費
- 総務費...事務経費や市役所の管理などの経費
- 民生費...高齢者福祉や少子化対策などの経費
- 衛生費...保健衛生やごみ処理などの経費
- 労働費...働く婦人の家の管理などの経費
- 農林水産業費...農林水産業の振興などの経費
- 商工費...地域商工業の振興、観光事業の促進などの経費
- 土木費...道路や河川・公園の整備・管理などの経費
- 消防費...防災対策や消防・救急活動などの経費
- 教育費...小中学校の整備や教育を行うための経費
- 公債費...借入金（市の借金）の返済金
- 諸支出金...積立金などの経費

#### 一般会計歳出（目的別）構成表



※ その他...労働費、災害復旧費、予備費の合計

## 平成21年度 一般会計歳出（目的別）の主な内容

(単位：千円)

款	予算額	主 な 内 容
議会費	274,084	・議事録作成委託料 2,230 ・政務調査費交付金 4,000
総務費	2,312,799	・まつり補助金 10,000 ・コミュニティバス運行委託 50,160 ・行革推進費 7,793 ・固定資産価評価委託 13,755 ・衆議院議員選挙 28,000 ・県知事選挙 24,600 ・市議会議員選挙 45,000 外
民生費	5,404,628	・障害者福祉 516,941 ・老人福祉 210,943 ・福祉医療 327,403 ・養護老人ホーム運営 200,204 ・後期高齢者医療特別会計繰出 707,508 ・国民健康保険特別会計繰出 304,541 ・介護保険特別会計繰出 566,309 ・児童手当 367,365 ・市立保育所運営費 944,292 ・放課後児童健全育成事業 41,644 ・少子対策費 107,699 ・生活保護(扶助費) 406,637 外
衛生費	1,742,089	・予防接種 61,708 ・健康づくり推進 81,811 ・妊婦健康診査補助 37,240 ・上水道費 308,795 ・灘・休日診療所運営 92,648 ・清掃センター管理 197,427 ・衛生センター管理 98,359 ・生活排水対策事業(コミュニティプラント)繰出 178,900 外
労働費	70,017	・緊急雇用対策事業 59,157 ・働く婦人の家管理 10,860
農林水産業費	2,351,775	・農地・水・環境保全推進協議会負担金 30,101 ・土地改良事業補助金 10,000 ・ほ場整備 458,503 ・地籍調査 76,531 ・農業集落排水事業繰出 313,200 ・農業公園管理 106,693 ・松くい虫防除 55,826 ・漁業集落排水事業繰出 110,000 ・漁場改良造成事業 49,459 ・離島漁業再生支援事業 17,487 外
商工費	438,645	・企業等誘致奨励金 113,794 ・商工会補助 38,030 ・淡路瓦屋根工事補助 17,000 ・南あわじ産業振興協会補助 25,356 ・観光協会補助 8,550 外
土木費	2,040,276	・道路橋梁維持 86,000 ・道路新設改良 587,064 ・河川維持 48,450 ・港湾管理 62,644 ・公共下水道事業繰出 970,800 ・住宅管理 51,352 外
消防費	819,054	・淡路広域消防負担金 582,290 ・非常備消防費 183,731 ・消防施設整備 18,800 ・自主防災組織育成補助 9,000 外
教育費	2,261,745	・南あわじ市・洲本市小中学校組合負担金 170,451 ・小・中学校外国人講師招致 41,017 ・学校施設管理 432,677 ・小・中学校施設整備 262,149 ・社会教育施設管理運営 322,161 ・人権教育推進 41,958 ・文化財保護調査 89,029 ・体育施設管理運営 124,768 ・給食センター運営 197,493 外
災害復旧費	2	
公債費	4,946,014	・定時償還元金 3,612,984 ・繰上償還元金 550,000 ・定時償還利子 781,527 ・一時借入金利子 1,500 ・公債諸費 3
諸支出金	753,872	・基金積立金 751,982
予備費	50,000	
合 計	23,465,000	

## 7. 歳出（性質別）の内訳

### 平成21年度 一般会計歳出内訳（性質別）

（単位：千円、％）

款	平成21年度		平成20年度		増減額	増減率
	予算額	構成比	予算額	構成比		
1. 人件費	4,463,833	19.0	4,502,491	18.8	△ 38,658	△ 0.9
2. 扶助費	2,424,427	10.3	2,381,872	9.9	42,555	1.8
3. 公債費	4,946,011	21.1	4,701,340	19.6	244,671	5.2
義務的経費計(1～3)	11,834,271	50.4	11,585,703	48.2	248,568	2.1
4. 物件費	2,755,045	11.7	2,805,763	11.7	△ 50,718	△ 1.8
5. 維持補修費	223,088	1.0	233,767	1.0	△ 10,679	△ 4.6
6. 補助費等	2,361,177	10.1	2,328,703	9.7	32,474	1.4
7. 積立金	751,982	3.2	827,173	3.4	△ 75,191	△ 9.1
8. 投資・出資・貸付金	3,632	0.0	13,417	0.1	△ 9,785	△ 72.9
9. 繰出金	3,219,049	13.7	3,029,826	12.6	189,223	6.2
小計(1～9)	21,148,244	90.1	20,824,352	86.8	323,892	1.6
10. 投資的経費	2,266,756	9.7	3,120,648	13.0	△ 853,892	△ 27.4
うち人件費	118,246	0.5	126,383	0.5	△ 8,137	△ 6.4
うち普通建設事業	2,266,754	9.7	3,120,646	13.0	△ 853,892	△ 27.4
補助事業	1,501,838	6.4	2,047,607	8.5	△ 545,769	△ 26.7
単独事業	764,916	3.3	1,073,039	4.5	△ 308,123	△ 28.7
うち災害復旧事業	2	0.0	2	0.0	0	0.0
11. 予備費	50,000	0.2	50,000	0.2	0	0.0
合計(1～11)	23,465,000	100.0	23,995,000	100.0	△ 530,000	△ 2.2
うち人件費	4,582,079	19.5	4,628,874	19.3	△ 46,795	△ 1.0

#### ○歳出内訳（性質別）の解説

○人件費...特別職や一般職の給与などの経費

○扶助費...医療費や児童手当などにあてる経費

○公債費...借入金（市の借金）の返済金

○物件費...施設の管理費や物品の購入などの経費

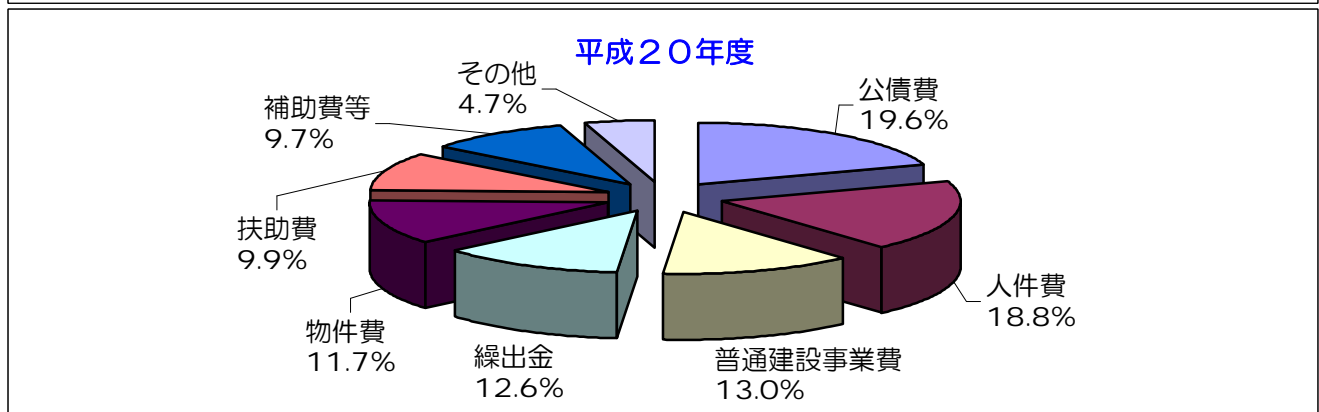
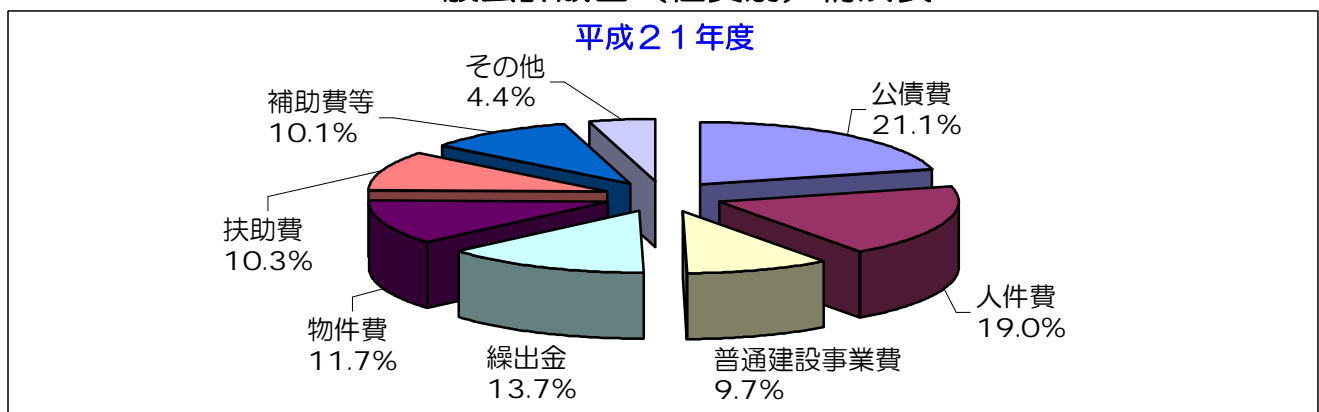
○補助費等...各種団体への補助金などにあてる経費

○積立金...各種基金（市の貯金）への積み立て金

○繰出金...特別会計への繰出金

○普通建設事業費...公共施設の建設などにあてる経費

#### 一般会計歳出（性質別）構成表



※ その他...積立金、維持補修費、投資・出資・貸付金、災害復旧費、予備費の合計

## 平成21年度 一般会計歳出（性質別）の主な内容

(単位：千円)

款	予算額	主 な 内 容
1. 人件費	4,463,833	・議員・委員報酬 ・職員の給与等 ・退職手当組合負担金等
2. 扶助費	2,424,427	・障害者福祉関係 457,910 ・福祉医療 295,109 ・保育所 525,415 ・児童手当 367,365 ・母子福祉 175,658 ・生活保護支援 406,637 外
3. 公債費	4,946,011	・定時償還元金 3,612,984 ・繰上償還元金 550,000 ・定時償還利子 781,527 ・一時借入金利子 1,500
義務的経費計(1～3)	11,834,271	
4. 物件費	2,755,045	・賃金 259,726 ・需用費関係 655,681 ・委託料 1,389,517 外
5. 維持補修費	223,088	・公共施設に係る維持修繕費等 〔・保育所 3,370 ・清掃センター 2,450 ・道路・河川 90,450 ・住宅 8,040 ・小学校 14,858 ・中学校 8,176 ・体育施設 4,203 外〕
6. 補助費等	2,361,177	・各種団体等の負担金補助金 1,224,027 ・一部事務組合負担金 867,443 外
7. 積立金	751,982	・各種基金積立金 〔・財政調整基金 4,104 ・淡路人形会館建設基金 30,332〕 ・地域振興基金 700,000 外
8. 投資・出資・貸付金	3,632	・淡路広域水道企業団出資金 3,632
9. 繰出金	3,219,049	・後期高齢者医療特別会計 707,508 ・国民健康保険特別会計 304,541 ・介護保険特別会計 566,309 ・公共下水道事業 970,800 ・農業集落排水事業 313,200 ・生活排水対策事業(コミュニティプラント) 178,900 外
小 計(1～9)	21,148,244	
10. 投資的経費	2,266,756	
うち人件費	118,246	・事業支弁人件費 (ほ場整備、漁場改良造成、道路新設改良 外)
うち普通建設事業	2,266,754	
補助事業	1,501,838	・経営構造対策事業 447,584 ・団体営ほ場整備 247,884 ・道整備交付金 282,000 ・まちづくり交付金 43,300 ・小中学校屋内運動場地震補強・大規模改修 253,800 外
単独事業	764,916	・南淡路広域農道負担金 48,819 ・県営ほ場整備等農業関係負担金 140,925 ・道路新設改良 238,334 ・河川及び排水路 43,000 外
うち災害復旧事業	2	
11. 予備費	50,000	
合 計	23,465,000	
うち人件費	4,582,079	・人件費+事業支弁人件費

## 8. 一般会計から他会計への繰出金等一覧表

(単位：千円、%)

繰出金等の相手方会計名	目的	平成21年度	平成20年度	増減額	増減率
国民健康保険事業 特別会計	国保基盤安定事業繰出金	200,003	201,095	△ 1,092	△ 0.5
	出産育児一時金等繰出金	22,800	21,000	1,800	8.6
	国保財政安定化支援事業繰出金	44,216	35,000	9,216	26.3
	福祉医療波及分繰出金	7,751	10,083	△ 2,332	△ 23.1
	事務費繰出金	29,771	23,425	6,346	27.1
	国保直営診療所勘定繰出金	31,129	30,870	259	0.8
	小計	335,670	321,473	14,197	4.4
老人保健事業特別会計	老人保健事業繰出金	974	62,112	△ 61,138	△ 98.4
後期高齢者医療 特別会計	医療給付費繰出金	544,091	475,000	69,091	14.5
	保険基盤安定負担金繰出金	134,017	146,519	△ 12,502	△ 8.5
	広域連合事務費負担金	20,402	20,402	0	0.0
	事務費繰出金	8,998	6,452	2,546	39.5
	小計	707,508	648,373	59,135	9.1
介護保険事業 特別会計	介護給付費繰出金	451,604	419,262	32,342	7.7
	事務費繰出金	89,755	97,086	△ 7,331	△ 7.6
	地域支援事業費繰出金	13,293	14,019	△ 726	△ 5.2
	介護サービス事業繰出金	11,657	10,823	834	7.7
	小計	566,309	541,190	25,119	4.6
訪問看護事業特別会計	訪問看護事業繰出金	7,166	8,966	△ 1,800	△ 20.1
土地開発事業特別会計	企業団地開発事業繰出金	0	0	0	0.0
	住宅団地開発事業繰出金	1,262	1,152	110	9.5
	小計	1,262	1,152	110	9.5
ケーブルテレビ事業特別会計	電波障害対策保守分繰出金	582	582	0	0.0
	特別減免分繰出金	0	109,016	△ 109,016	皆減
	公会堂減免分繰出金	3,629	3,610	19	0.5
	生活保護等減免分繰出金	18,371	8,789	9,582	109.0
	消防詰所減免分繰出金	1,248	1,248	0	0.0
	小計	23,830	123,245	△ 99,415	△ 80.7
水道事業会計	水道高料金対策補助金	258,956	273,329	△ 14,373	△ 5.3
	簡易水道事業分補助金	46,206	41,545	4,661	11.2
	消火栓維持管理補助金	8,550	8,435	115	1.4
	簡易専用水道設置措置命令等事務負担金	1	1	0	0.0
	小計	313,713	323,310	△ 9,597	△ 3.0
下水道事業会計	公共下水道事業補助金	970,800	873,094	97,706	11.2
	農業集落排水事業補助金	313,200	327,454	△ 14,254	△ 4.4
	漁業集落排水事業補助金	110,000	119,522	△ 9,522	△ 8.0
	コミュニティアウト事業補助金	178,900	0	178,900	皆増
	小計	1,572,900	1,320,070	252,830	19.2
農業共済事業会計	農業共済事務費負担金	69,000	69,000	0	0.0
福良財産区管理会特別会計	福良財産区繰出金	404	220	184	83.6
沼島財産区管理会特別会計	沼島財産区繰出金	17	16	1	6.3
阿万財産区会計	阿万財産区繰出金	3,009	3,009	0	0.0
合計		3,601,762	3,422,136	179,626	5.2

# 【参考】一般会計予算の推移

(単位：千円)

会 計 名	平成14年度	平成15年度	平成16年度	平成17年度	平成18年度	平成19年度	平成20年度	平成21年度
1. 一般会計	27,025,161	27,330,024	29,059,478	26,710,000	26,290,000	26,910,000	23,995,000	23,465,000
2. 国民健康保険特別会計	5,097,703	5,445,250	5,501,524	5,754,045	5,779,814	6,267,011	6,412,945	6,663,251
(1) 保険事業勘定	4,945,274	5,308,092	5,359,183	5,612,151	5,644,180	6,136,345	6,290,675	6,539,453
(2) 直営診療所勘定	152,429	137,158	142,341	141,894	135,634	130,666	122,270	123,798
3. 老人保健特別会計	6,015,059	6,163,810	5,697,726	5,827,745	6,137,071	6,080,404	776,170	12,063
4. 後期高齢者医療特別会計	-	-	-	-	-	-	1,042,165	1,074,117
5. 介護保険特別会計	3,553,753	3,742,492	3,949,312	3,955,863	3,866,785	4,027,264	4,161,739	4,427,636
(1) 保険事業勘定	2,919,028	3,077,750	3,296,816	3,334,958	3,254,179	3,405,089	3,552,038	3,793,653
(2) サービス事業勘定	634,725	664,742	652,496	620,905	612,606	622,175	609,701	633,983
6. 訪問看護事業特別会計	44,637	46,596	61,128	60,408	58,791	57,982	61,852	54,008
7. 慶野松原海水浴場特別会計	15,276	13,891	12,596	10,308	10,119	10,960	10,650	10,260
8. 土地開発事業特別会計	341,899	279,985	765,595	799,189	1,594,753	649,540	264,919	230,030
(1) 企業団地開発事業勘定	125,726	141,847	663,908	730,596	1,552,364	607,103	222,452	199,336
(2) 住宅団地開発事業勘定	216,173	138,138	101,687	68,593	42,389	42,437	42,467	30,694
9. 産業廃棄物最終処分事業特別会計	86,993	86,924	110,066	111,672	181,718	179,280	240,086	100,980
10. ケーブルテレビ事業特別会計	190,918	212,823	232,695	267,974	227,024	240,300	401,018	405,329
11. 水道事業会計	4,544,989	4,276,370	4,009,370	3,244,329	3,369,883	3,466,797	3,980,495	3,906,022
12. 下水道事業会計	-	-	-	-	-	-	-	5,769,718
公共下水道事業特別会計	5,594,882	8,034,015	8,295,191	5,012,109	3,684,559	2,936,095	2,998,800	-
農業集落排水事業特別会計	623,509	503,724	1,655,852	919,842	370,081	376,356	436,353	-
漁業集落排水事業特別会計	402,047	569,724	304,659	546,884	1,268,541	435,417	447,750	-
13. 農業共済事業会計	692,502	719,135	698,940	676,406	594,987	558,713	536,298	534,835
14. 国民宿舎事業会計	487,277	515,883	515,220	518,925	513,743	513,773	514,777	472,880
15. 広田財産区管理会特別会計	250	1,400	380	420	350	320	310	300
16. 福良財産区管理会特別会計	29,000	18,100	17,440	16,730	17,380	17,370	28,600	16,995
17. 北阿万財産区管理会特別会計	1,062	1,052	1,050	1,034	1,134	1,034	1,279	1,294
18. 沼島財産区管理会特別会計	510	508	520	600	584	588	620	646
潮美台汚水処理事業特別会計	14,548	14,113	13,310	廃止	廃止	廃止	廃止	廃止
公共用地先行取得特別会計	129,318	135,504	129,500	119,561	廃止	廃止	廃止	廃止
サウナ・ゲーム事業特別会計	106,000	92,000	94,000	87,853	79,868	81,491	81,069	廃止
特別会計(企業会計を含む)[2から23の計]	27,972,132	30,873,299	32,066,074	27,931,897	27,757,185	25,900,695	22,397,895	23,680,364
総 計〔1から23の計〕	54,997,293	58,203,323	61,125,552	54,641,897	54,047,185	52,810,695	46,392,895	47,145,364

※ 合併(平成16年度)以前の額は、旧4町と旧郡広域の当初予算額を合計し、旧町間の受託事業収入、旧町から旧郡広域への負担金は除外しています。  
 ※ 合併前は特別会計で、合併後一般会計内において継続して実施されている事業は、平成16年度以前の額も一般会計に合算しています。

