

平成22年度

当初予算 概要説明書



南 あ わ じ 市

## 目 次

1. 平成22年度の予算規模.....	1 P
2. 歳入の内訳.....	2 P
3. 市税の内訳.....	4 P
4. 積立金（基金）の状況.....	5 P
5. 地方債の状況.....	6 P
6. 歳出（目的別）の内訳.....	7 P
7. 歳出（性質別）の内訳.....	9 P
8. 一般会計から他会計への繰出金等一覧表.....	11 P
【参考】一般会計予算の推移.....	12 P

# 1. 平成22年度の予算規模

一般会計と特別会計、企業会計を合わせた予算総額は、430億8,716万円で、平成21年度当初予算と比べて40億5,821万円(8.6%)減額しました。

一般会計では、23年度予算で収支均衡を図るため、将来負担・経済対策を考慮しながら、市の将来への布石となる的確な事業展開が図られるよう予算を編成しました。前年度に引き続き、「選択と集中」により事業の緊急性・必要性を総合的に勘案しながら、少子対策・防災対策を中心に事業を行っていきます。

特別会計を見ると、介護保険特別会計では、介護に係る経費は増大しているものの特別養護老人ホームの民営化に伴い施設運営に係る経費を削減したことから、予算を減額しています。一方、土地開発事業特別会計では、企業団地売却に伴う売却収入及び市債償還金の増加を見込んでいることから、予算を増額しています。なお、淡路3市の水道事業を淡路広域水道企業団に統合することに伴い、水道事業会計の予算を皆減しています。

## 平成22年度 当初予算額の一覧

(単位：千円)

会 計 名		平成22年度	平成21年度	増 減 額	増減率(%)
一 般 会 計 ①		23,771,000	23,465,000	306,000	1.3
特 別 会 計	国民健康保険特別会計	6,630,848	6,663,251	△ 32,403	△ 0.5
	(1) 保険事業勘定	6,510,220	6,539,453	△ 29,233	△ 0.4
	(2) 直営診療所勘定	120,628	123,798	△ 3,170	△ 2.6
	老人保健特別会計	675	12,063	△ 11,388	△ 94.4
	後期高齢者医療特別会計	1,152,693	1,074,117	78,576	7.3
	介護保険特別会計	4,059,874	4,427,636	△ 367,762	△ 8.3
	(1) 保険事業勘定	3,968,303	3,793,653	174,650	4.6
	(2) サービス事業勘定	91,571	633,983	△ 542,412	△ 85.6
	訪問看護事業特別会計	51,599	54,008	△ 2,409	△ 4.5
	慶野松原海水浴場特別会計	9,975	10,260	△ 285	△ 2.8
	土地開発事業特別会計	299,926	230,030	69,896	30.4
	(1) 企業団地開発事業勘定	281,865	199,336	82,529	41.4
	(2) 住宅団地開発事業勘定	18,061	30,694	△ 12,633	△ 41.2
	産業廃棄物最終処分事業特別会計	85,972	100,980	△ 15,008	△ 14.9
	ケーブルテレビ事業特別会計	423,890	405,329	18,561	4.6
	広田財産区管理会特別会計	300	300	0	0.0
	福良財産区管理会特別会計	15,109	16,995	△ 1,886	△ 11.1
	北阿万財産区管理会特別会計	917	1,294	△ 377	△ 29.1
	沼島財産区管理会特別会計	759	646	113	17.5
特 別 会 計 小 計 ②	12,732,537	12,996,909	△ 264,372	△ 2.0	
企 業 会 計	水道事業会計	廃止	3,906,022	△ 3,906,022	皆減
	下水道事業会計	5,593,348	5,769,718	△ 176,370	△ 3.1
	農業共済事業会計	511,650	534,835	△ 23,185	△ 4.3
	国民宿舎事業会計	478,624	472,880	5,744	1.2
	企 業 会 計 小 計 ③	6,583,622	10,683,455	△ 4,099,833	△ 38.4
合 計 (①+②+③)	43,087,159	47,145,364	△ 4,058,205	△ 8.6	

## 2. 歳入の内訳

### 平成22年度 一般会計歳入内訳

(単位：千円、%)

款	平成22年度		平成21年度		増減額	増減率	
	予算額	構成比	予算額	構成比			
自主財源	市税	5,920,752	24.9	6,079,224	25.6	△ 158,472	△ 2.6
	分担金及び負担金	189,194	0.8	244,486	1.0	△ 55,292	△ 22.6
	使用料及び手数料	615,473	2.6	621,075	2.7	△ 5,602	△ 0.9
	財産収入	53,031	0.2	54,601	0.2	△ 1,570	△ 2.9
	寄附金	25,218	0.1	35,326	0.1	△ 10,108	△ 28.6
	繰入金	678,133	2.9	877,407	3.7	△ 199,274	△ 22.7
	うち特別会計繰入金	57,458	0.3	85,919	0.3	△ 28,461	△ 33.1
	うち基金繰入金	620,675	2.6	791,488	3.3	△ 170,813	△ 21.6
	繰越金	100,000	0.4	200,000	0.8	△ 100,000	△ 50.0
	諸収入	758,917	3.2	514,515	2.2	244,402	47.5
	小計	8,340,718	35.1	8,626,634	36.8	△ 285,916	△ 3.3
依存財源	地方譲与税	319,000	1.4	333,000	1.4	△ 14,000	△ 4.2
	利子割交付金	22,000	0.1	35,000	0.2	△ 13,000	△ 37.1
	配当割交付金	9,000	0.0	25,000	0.1	△ 16,000	△ 64.0
	株式等譲渡所得割交付金	4,000	0.0	23,000	0.1	△ 19,000	△ 82.6
	地方消費税交付金	459,000	1.9	496,000	2.1	△ 37,000	△ 7.5
	自動車取得税交付金	102,000	0.4	119,000	0.5	△ 17,000	△ 14.3
	地方特例交付金	75,000	0.3	71,000	0.3	4,000	5.6
	地方交付税	8,800,000	37.0	8,450,000	35.5	350,000	4.1
	うち普通交付税	8,000,000	33.6	7,650,000	32.2	350,000	4.6
	うち特別交付税	800,000	3.4	800,000	3.4	0	0.0
	交通安全対策特別交付金	11,000	0.1	10,000	0.0	1,000	10.0
	国庫支出金	1,565,199	6.6	1,137,652	4.9	427,547	37.6
	県支出金	1,908,983	8.0	1,760,314	7.4	148,669	8.4
	市債	2,155,100	9.1	2,378,400	10.0	△ 223,300	△ 9.4
小計	15,430,282	64.9	14,838,366	63.2	591,916	4.0	
合計	23,771,000	100.0	23,465,000	100.0	306,000	1.3	

### ○歳入内訳の解説

#### ◆自主財源

皆さんに納めていただく税金や使用料など、市が自主的に収入しうる財源をいいます。

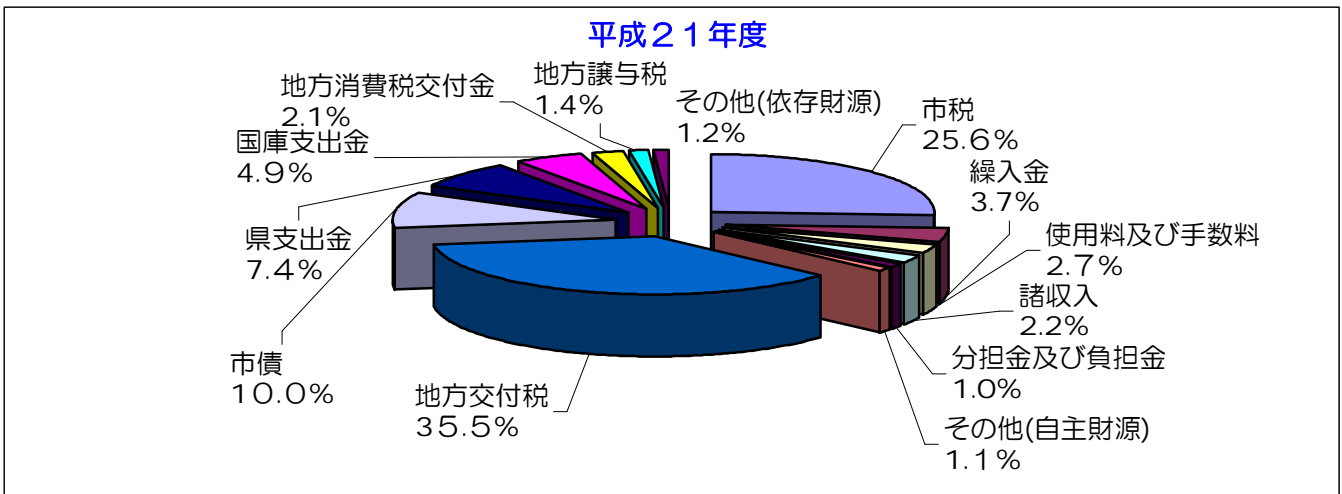
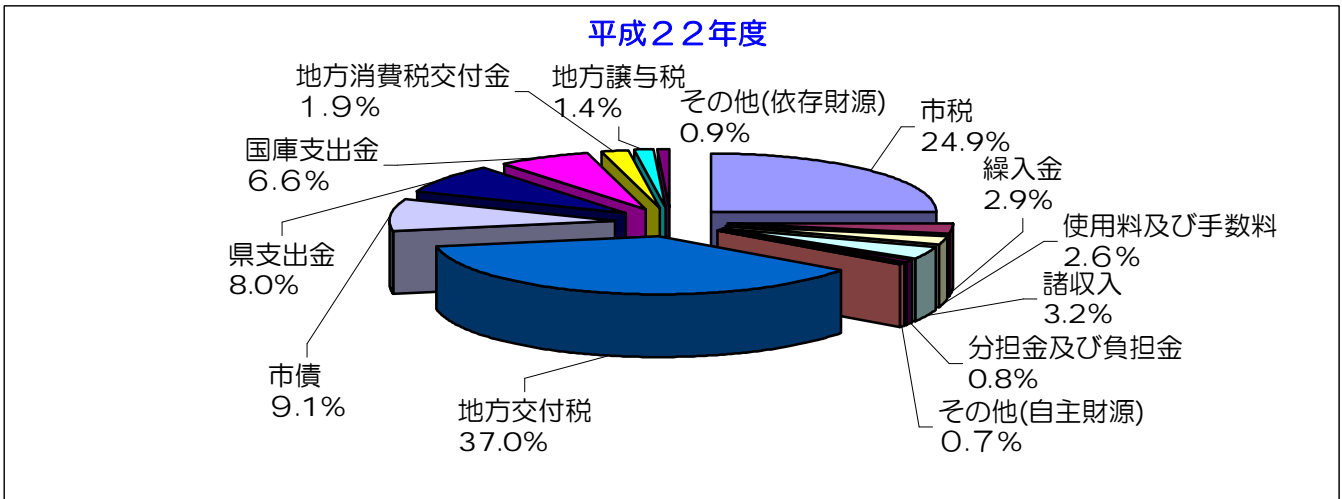
- 市税...市民税や固定資産税など
- 繰入金...基金(市の貯金)の取り崩しなど
- 使用料及び手数料...公共施設の使用料など
- 諸収入...資源ごみ売却料や預金利子など
- 繰越金...前年度から繰り越されたお金
- その他...各種事業分担金や土地売払収入など

#### ◆依存財源

国や県によって定められた額を交付されたり、配分されたりする収入をいいます。

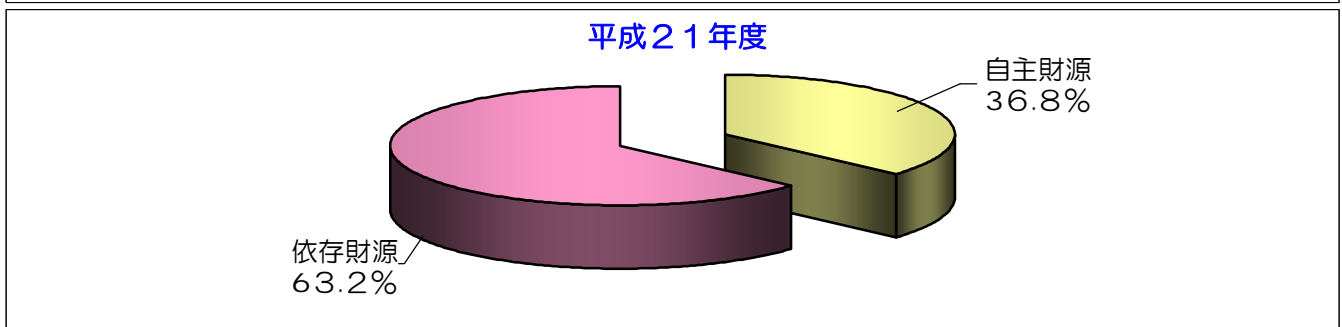
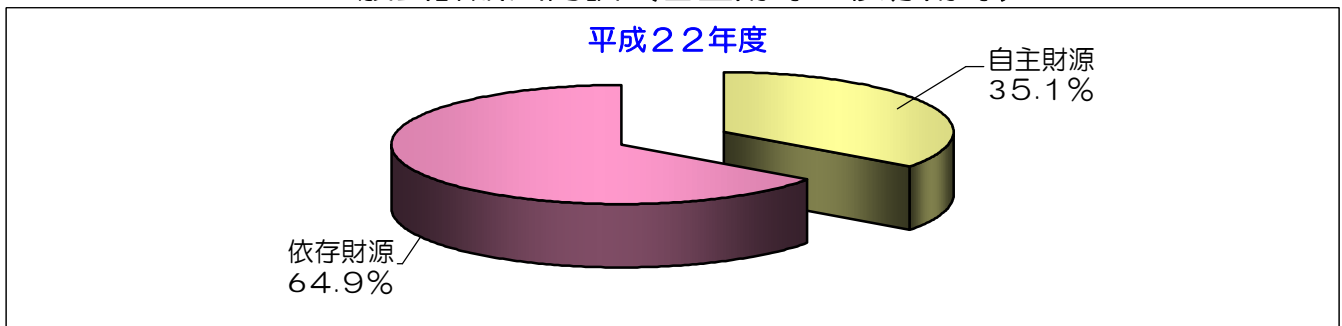
- 地方交付税...地方の財源の均衡を図るため国から交付されるお金
- 市債...事業をする際に銀行などから借りるお金
- 国庫・県支出金...事業に対する国・県からの補助
- 地方消費税交付金...地方消費税の一部を財源として、県から交付されるお金
- 地方譲与税...国税として徴収され、一律的に譲与されるお金
- その他...その他に国・県から交付されるお金。自動車取得税交付金、地方特例交付金など

## 一般会計歳入構成表



※ その他(自主財源)...繰越金、財産収入、寄附金の合計  
 その他(依存財源)...自動車取得税交付金、地方特例交付金、配当割交付金、利子割交付金、株式等譲渡所得割交付金、交通安全対策特別交付金の合計

## 一般会計歳入内訳（自主財源と依存財源）



※ 自主財源の割合が多いほど、その団体の財政運営の自主性と安定性が確保されます。  
 上記グラフを見ると、平成21年度と比べ自主財源の割合は減少し、歳入の60%以上を依存財源によって賅っていることがわかります。

### 3. 市税の内訳

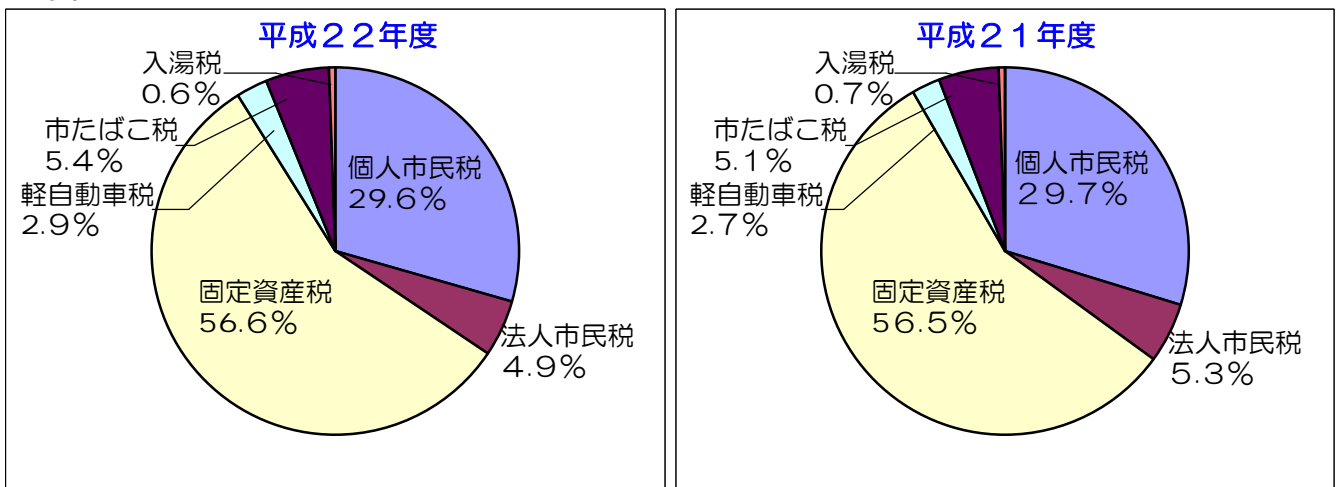
#### 平成22年度 市税の一覧

(単位：千円、%)

項	平成22年度		平成21年度		増減額	増減率
	予算額	構成比	予算額	構成比		
市民税	2,039,890	34.5	2,126,781	35.0	△ 86,891	△ 4.1
個人	1,749,390	29.6	1,806,433	29.7	△ 57,043	△ 3.2
法人	290,500	4.9	320,348	5.3	△ 29,848	△ 9.3
固定資産税	3,349,988	56.6	3,438,247	56.5	△ 88,259	△ 2.6
固定資産税	3,339,042	56.4	3,429,898	56.4	△ 90,856	△ 2.6
国有資産等所在市町村 交付金及び納付金	10,946	0.2	8,349	0.1	2,597	31.1
軽自動車税	169,323	2.9	164,052	2.7	5,271	3.2
市たばこ税	321,551	5.4	310,143	5.1	11,408	3.7
入湯税	40,000	0.6	40,001	0.7	△ 1	0.0
合計	5,920,752	100.0	6,079,224	100.0	△ 158,472	△ 2.6

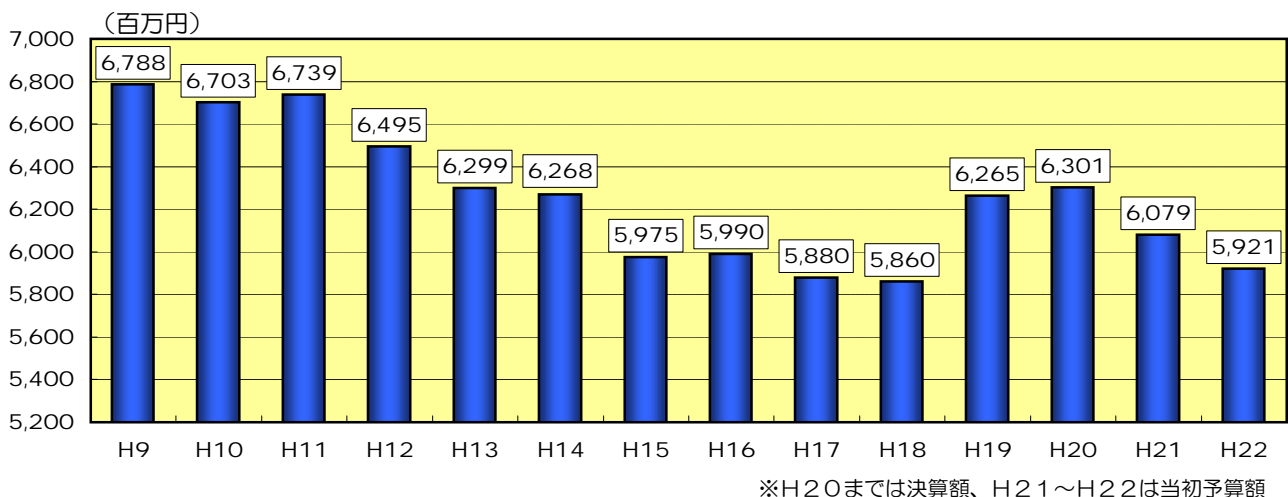
#### ○市税の内訳

市税全体の額は、59億2,075万円で、平成21年度と比べて1億5,847万円(2.6%)減額しました。主な要因は、固定資産税及び市民税が景気低迷の影響により大きく減額していることなどが挙げられます。



#### ○市税収入の推移

市税収入は、平成9年度をピークに年々減少し、平成18年度には5,860百万円(ピーク時から928百万円の減収)となりました。平成19年度には、税制改正による定率減税の廃止及び三位一体改革での税源移譲により個人市民税の所得割分が大きく増え、市税だけ見ると増収していますが、それに伴う所得譲与税の廃止により、実際は相殺された格好となっています。その後は再び減少傾向にあり、現在の経済状況では、今後も大幅な増収は見込めないものと考えられます。





#### 4. 積立金（基金）の状況

（単位：千円）

基金名	H20年度末 現在高	H21年度末 現在高見込	H22年度末 現在高見込	市民1人当たり H22末現在高(円)
<b>【積立基金】</b>				
財政調整基金	814,000	458,514	347,268	6,660
減債基金	272,700	434,166	235,192	4,511
その他特定目的基金	3,624,670	4,144,519	3,872,663	74,274
ふるさとまちづくり基金	132,160	66,893	71,349	1,368
地域福祉基金	191,937	101,937	101,937	1,955
滝川文化振興基金	90,423	93,073	95,579	1,833
ふるさと・水と土保全対策基金	1,027	1,027	1,027	20
公共施設等整備基金	58,428	58,753	59,031	1,132
慶野松原松林保全基金	4,306	4,945	5,457	105
下水道基金	140,938	71,960	72,577	1,392
健康福祉協会基金	41,096	40,251	39,351	755
淡路人形会館建設基金	159,239	189,871	11,658	224
淡路人形浄瑠璃館基金	206,196	209,832	103,106	1,977
淡路鳴門岬公園開発基金	425,164	430,860	435,537	8,353
地域振興基金	1,800,000	2,500,000	2,500,000	47,948
地域開発基金	253,756	254,646	255,282	4,896
水道事業調整基金	120,000	120,471	120,772	2,316
小 計	4,711,370	5,037,199	4,455,123	85,445
<b>【定額運用基金】</b>				
土地開発基金	700,000	700,000	700,000	13,425
現金	289,712	289,712	289,712	5,556
土地（価格）	410,288	410,288	410,288	7,869
<b>【特別会計基金】（企業会計含む）</b>				
国民健康保険財政調整基金	661	664	665	13
介護保険財政調整基金	53,650	53,733	28,197	541
介護従事者処遇改善臨時特例基金	28,205	18,867	8,450	162
産業廃棄物最終処分場基金	383,133	384,657	385,618	7,396
国民宿舎事業積立金	214,546	222,546	222,946	4,276
広田財産区財政調整基金	2,300	2,030	1,756	34
福良財産区財政調整基金	114,300	117,500	115,688	2,219
北阿万財産区財政調整基金	33,163	33,633	33,726	647
沼島財産区財政調整基金	2,033	1,583	1,029	20
合 計	6,243,361	6,572,412	5,953,198	114,177

※ 市民1人当たり現在高は、平成22年2月末現在の住民基本台帳人口52,140人で算出しています。

## 5. 地方債の状況

(単位：千円)

会 計 名		H20年度末 現在高	H21年度末 現在高見込	H22年度末 現在高見込	市民1人当たり H22末現在高(円)
一 般 会 計 ①		42,795,425	40,686,077	38,946,977	746,969
特別会計	国民健康保険特別会計直営診療所勘定	8,055	7,320	6,549	126
	土地開発事業特別会計企業団地開発事業勘定	563,000	470,000	209,875	4,025
	土地開発事業特別会計住宅団地開発事業勘定	101,000	86,000	74,205	1,423
	産業廃棄物最終処分事業特別会計	225,230	186,170	147,110	2,821
	特 別 会 計 小 計 ②	897,285	749,490	437,739	8,395
下水道事業会計		29,841,217	30,923,028	31,287,558	600,068
┌ 公共下水道事業		┌ 21,020,086	┌ 22,352,657	┌ 23,069,025	┌ 442,444
└ 農業集落排水事業		└ 5,606,811	└ 5,460,895	└ 5,282,198	└ 101,308
└ 漁業集落排水事業		└ 1,908,542	└ 1,936,101	└ 1,902,082	└ 36,480
└ コミュニティプラント事業		└ 1,305,778	└ 1,173,375	└ 1,034,253	└ 19,836
企 業 会 計 小 計 ③		29,841,217	30,923,028	31,287,558	600,068
合 計 (①+②+③)		73,533,927	72,358,595	70,672,274	1,355,433

※ 市民1人当たり現在高は、平成22年2月末現在の住民基本台帳人口52,140人で算出しています。



## 6. 歳出（目的別）の内訳

### 平成22年度 一般会計歳出内訳（目的別）

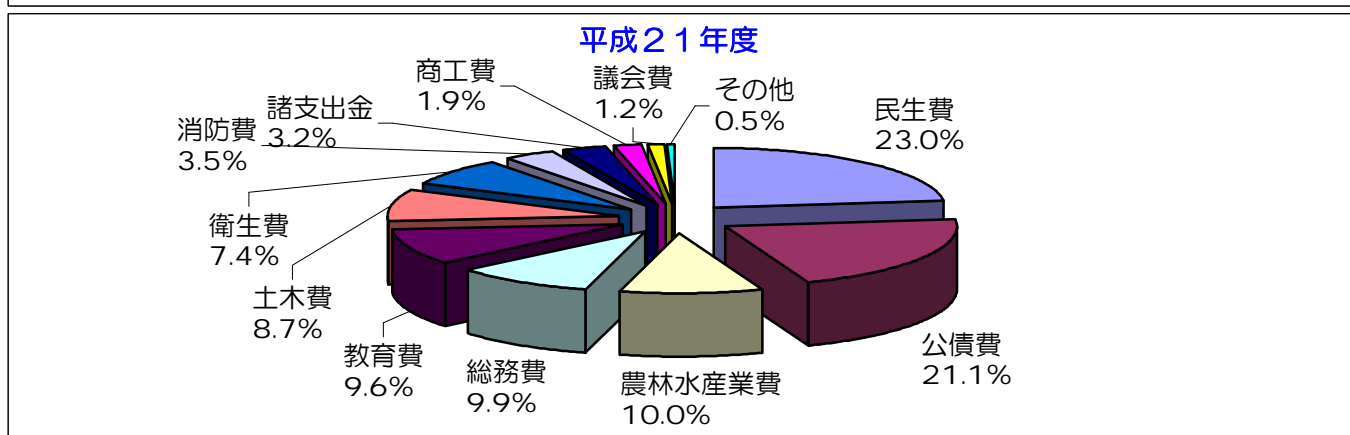
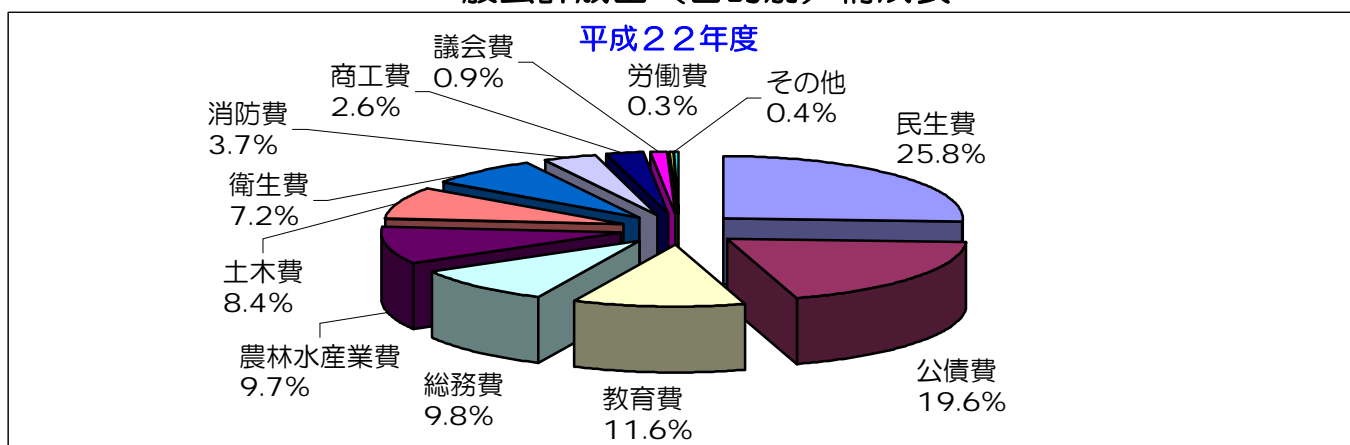
（単位：千円、％）

款	平成22年度		平成21年度		増減額	増減率
	予算額	構成比	予算額	構成比		
議会費	220,337	0.9	274,084	1.2	△ 53,747	△ 19.6
総務費	2,327,416	9.8	2,312,799	9.9	14,617	0.6
民生費	6,140,577	25.8	5,404,628	23.0	735,949	13.6
衛生費	1,720,354	7.2	1,742,089	7.4	△ 21,735	△ 1.2
労働費	60,503	0.3	70,017	0.3	△ 9,514	△ 13.6
農林水産業費	2,304,884	9.7	2,351,775	10.0	△ 46,891	△ 2.0
商工費	623,732	2.6	438,645	1.9	185,087	42.2
土木費	2,005,323	8.4	2,040,276	8.7	△ 34,953	△ 1.7
消防費	884,523	3.7	819,054	3.5	65,469	8.0
教育費	2,749,597	11.6	2,261,745	9.6	487,852	21.6
災害復旧費	2	0.0	2	0.0	0	0.0
公債費	4,644,226	19.6	4,946,014	21.1	△ 301,788	△ 6.1
諸支出金	39,526	0.2	753,872	3.2	△ 714,346	△ 94.8
予備費	50,000	0.2	50,000	0.2	0	0.0
合計	23,771,000	100.0	23,465,000	100.0	306,000	1.3

#### ○歳出内訳（目的別）の解説

- 議会費... 議会の運営などの経費
- 総務費... 事務経費や市役所の管理などの経費
- 民生費... 高齢者福祉や少子化対策などの経費
- 衛生費... 保健衛生やごみ処理などの経費
- 労働費... 働く婦人の家の管理などの経費
- 農林水産業費... 農林水産業の振興などの経費
- 商工費... 地域商工業の振興、観光事業の促進などの経費
- 土木費... 道路や河川・公園の整備・管理などの経費
- 消防費... 防災対策や消防・救急活動などの経費
- 教育費... 小中学校の整備や教育を行うための経費
- 公債費... 借入金（市の借金）の返済金
- 諸支出金... 積立金などの経費

#### 一般会計歳出（目的別）構成表



※ その他...平成22年度は、諸支出金、予備費の合計。平成21年度は、労働費、予備費の合計。

## 平成22年度 一般会計歳出（目的別）の主な内容

(単位：千円)

款	予算額	主 な 内 容
議会費	220,337	・議事録作成委託料 2,230 ・政務調査費交付金 4,000 外
総務費	2,327,416	・まつり補助金 10,000 ・コミュニティバス運行委託 50,160 ・新庁舎建設基本設計業務委託 19,800 ・行革推進費 7,457 ・確定申告システム委託 12,359 ・固定資産価評価委託 26,385 ・参議院議員選挙 24,976 ・県議会議員選挙 6,561 ・指定統計調査費 19,821 外
民生費	6,140,577	・障害者福祉 593,841 ・老人福祉 200,486 ・福祉医療 339,706 ・後期高齢者医療特別会計繰出 772,007 ・養護老人ホーム運営 195,087 ・介護保険特別会計繰出 576,501 ・国民健康保険特別会計繰出 314,070 ・児童手当及び子ども手当 857,660 ・市立保育所運営費 942,116 ・放課後児童健全育成事業 50,186 ・少子対策費 123,906 ・生活保護(扶助費) 456,047 外
衛生費	1,720,354	・予防接種 59,256 ・健康づくり推進 90,046 ・妊婦健康診査補助 24,000 ・上水道費 294,339 ・灘・休日診療所運営 93,540 ・清掃センター管理 183,325 ・衛生センター管理 95,059 ・下水道事業(コミュニティプラント)補助 179,000 外
労働費	60,503	・緊急雇用対策事業 47,655 ・働く婦人の家管理 12,848
農林水産業費	2,304,884	・産地競争力強化総合対策事業補助金 203,497 ・経営構造対策事業 362,995 ・土地改良事業補助金 20,000 ・ほ場整備 213,310 ・地籍調査 84,013 ・下水道事業(農業集落排水)補助 323,000 ・農業公園管理 106,733 ・離島漁業再生支援事業 16,398 ・下水道事業(漁業集落排水)補助 117,100 ・漁場改良造成事業 139,376 ・松くい虫防除 44,040 外
商工費	623,732	・企業等誘致奨励金 64,174 ・商工会補助 34,114 ・「元気出そう！商い応援振興券」取扱業務委託 222,500 ・淡路瓦屋根工事補助 17,000 ・淡路島観光協会補助 12,500 ・南あわじ産業振興協会補助 25,344 外
土木費	2,005,323	・道路橋梁維持 97,580 ・道路新設改良 368,914 ・河川維持 62,450 ・港湾管理 70,148 ・下水道事業(公共下水道)補助 1,117,600 ・住宅管理 48,002 外
消防費	884,523	・淡路広域消防負担金 580,206 ・非常備消防費 235,021 ・消防施設整備 27,000 ・災害対策費 39,095 外
教育費	2,749,597	・南あわじ市・洲本市小中学校組合負担金 145,327 ・小・中学校外国人講師招致 40,905 ・学校等施設管理 449,269 ・小・中学校施設整備 296,049 ・人形会館建設 470,875 ・社会教育施設管理運営 331,951 ・人権教育推進 39,154 ・文化財保護調査 103,627 ・体育施設管理運営 130,193 ・給食センター運営 198,496 外
災害復旧費	2	
公債費	4,644,226	・定時償還元金 3,434,200 ・繰上償還元金 460,000 ・定時償還利子 748,523 ・一時借入金利子 1,500 ・公債諸費 3
諸支出金	39,526	・基金積立金 38,599 外
予備費	50,000	
合 計	23,771,000	

## 7. 歳出（性質別）の内訳

### 平成22年度 一般会計歳出内訳（性質別）

（単位：千円、％）

款	平成22年度		平成21年度		増減額	増減率
	予算額	構成比	予算額	構成比		
1. 人件費	4,338,552	18.3	4,463,833	18.8	△ 125,281	△ 2.8
2. 扶助費	3,042,176	12.8	2,424,427	10.2	617,749	25.5
3. 公債費	4,644,223	19.5	4,946,011	20.8	△ 301,788	△ 6.1
義務的経費計(1～3)	12,024,951	50.6	11,834,271	49.8	190,680	1.6
4. 物件費	2,883,574	12.1	2,755,045	11.6	128,529	4.7
5. 維持補修費	224,523	0.9	223,088	0.9	1,435	0.6
6. 補助費等	2,163,447	9.1	1,978,464	8.3	184,983	9.3
7. 積立金	38,599	0.2	751,982	3.2	△ 713,383	△ 94.9
8. 投資・出資・貸付金	4,273	0.0	3,632	0.0	641	17.6
9. 繰出金	3,840,365	16.2	3,601,762	15.2	238,603	6.6
小計(1～9)	21,179,732	89.1	21,148,244	89.0	31,488	0.1
10. 投資的経費	2,541,268	10.7	2,266,756	9.5	274,512	12.1
うち人件費	113,628	0.5	118,246	0.5	△ 4,618	△ 3.9
うち普通建設事業	2,541,266	10.7	2,266,754	9.5	274,512	12.1
補助事業	1,197,252	5.0	1,501,838	6.3	△ 304,586	△ 20.3
単独事業	1,344,014	5.7	764,916	3.2	579,098	75.7
うち災害復旧事業	2	0.0	2	0.0	0	0.0
11. 予備費	50,000	0.2	50,000	0.2	0	0.0
合計(1～11)	23,771,000	100.0	23,465,000	98.7	306,000	1.3
うち人件費	4,452,180	18.8	4,582,079	19.3	△ 129,899	△ 2.8

#### ○歳出内訳（性質別）の解説

○人件費...特別職や一般職の給与などの経費

○扶助費...医療費や児童手当などにあてる経費

○公債費...借入金（市の借金）の返済金

○物件費...施設の管理費や物品の購入などの経費

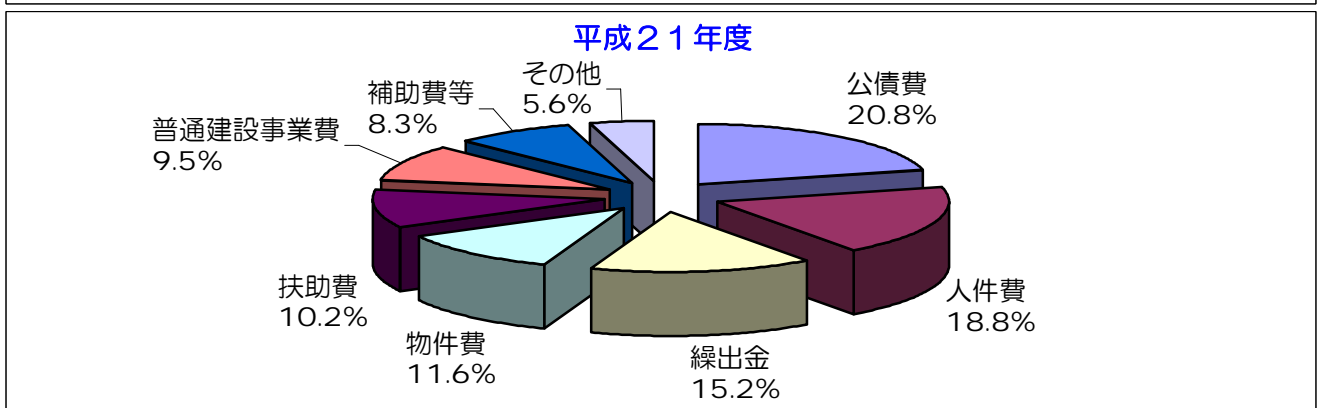
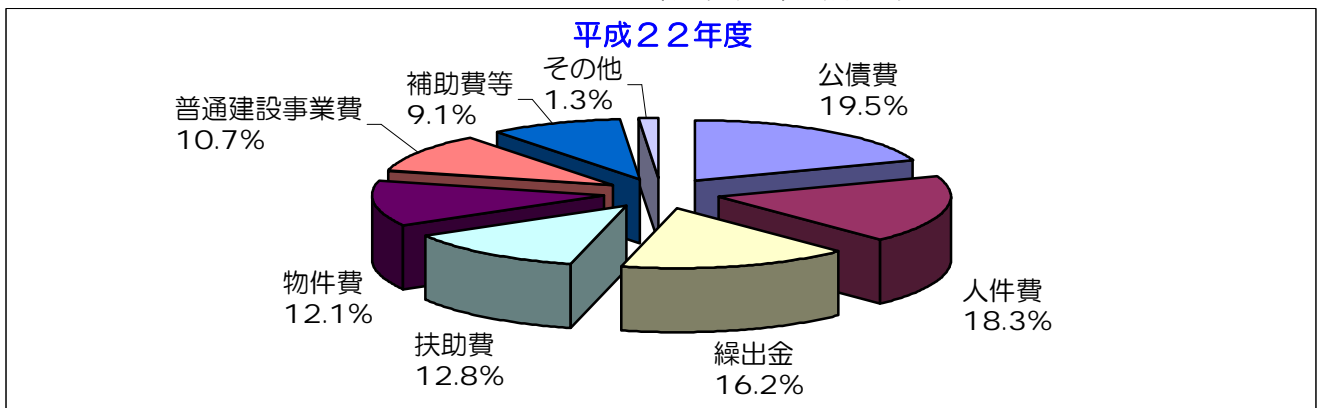
○補助費等...各種団体への補助金などにあてる経費

○積立金...各種基金（市の貯金）への積み立て金

○繰出金...特別会計への繰出金

○普通建設事業費...公共施設の建設などにあてる経費

#### 一般会計歳出（性質別）構成表



※ その他...積立金、維持補修費、投資・出資・貸付金、災害復旧費、予備費の合計

平成22年度 一般会計歳出（性質別）の主な内容

(単位：千円)

款	予算額	主 な 内 容
1. 人件費	4,338,552	・議員・委員報酬 ・職員の給与等 ・退職手当組合負担金等
2. 扶助費	3,042,176	・障害者福祉関係 505,224 ・福祉医療 310,655 ・保育所 377,224 ・児童手当及び子ども手当 857,660 ・母子福祉 183,627 ・生活保護支援 456,047 外
3. 公債費	4,644,223	・定時償還元金 3,434,200 ・繰上償還元金 460,000 ・定時償還利子 748,523 ・一時借入金利子 1,500
義務的経費計(1～3)	12,024,951	
4. 物件費	2,883,574	・賃金 290,914 ・需用費関係 674,867 ・委託料 1,514,943 外
5. 維持補修費	224,523	・公共施設に係る維持修繕費等 〔 ・保育所 3,818 ・健康増進施設 2,000 ・道路・河川 94,250 ・住宅 5,000 ・小学校 14,567 ・中学校 8,471 ・社会教育施設 6,730 外 〕
6. 補助費等	2,163,447	・各種団体等の負担金補助金 1,077,826 ・一部事務組合負担金 814,743 外
7. 積立金	38,599	・各種基金積立金 〔 ・財政調整基金 2,754 ・ふるさとまちづくり基金 4,456 ・淡路人形会館建設基金 16,462 外 〕
8. 投資・出資・貸付金	4,273	・淡路広域水道企業団出資金 4,273
9. 繰出金	3,840,365	・後期高齢者医療特別会計 772,007 ・国民健康保険特別会計 350,863 ・介護保険特別会計 576,501 ・公共下水道事業 1,117,600 ・農業集落排水事業 323,000 ・生活排水対策事業(コミュニティプラント) 179,000 外
小 計(1～9)	21,179,732	
10. 投資的経費	2,541,268	
うち人件費	113,628	・事業支弁人件費 (ほ場整備、漁場改良造成、道路新設改良 外)
うち普通建設事業	2,541,266	
補助事業	1,197,252	・産地競争力強化総合対策事業補助 203,497 ・経営構造対策事業 361,050 ・団体営ほ場整備 20,200 ・漁場経営構造改善事業補助 100,740 ・道整備交付金 40,000 ・みなと振興交付金 90,000 ・中学校校舎大規模改造 152,100 外
単独事業	1,344,014	・県営広域営農団地農道整備事業負担金 48,810 ・県営ほ場整備事業負担金 126,400 ・道路新設改良 277,372 ・小学校大規模改造 131,949 ・人形会館建設 380,875 外
うち災害復旧事業	2	
11. 予備費	50,000	
合 計	23,771,000	
うち人件費	4,452,180	・人件費+事業支弁人件費

## 8. 一般会計から他会計への繰出金等一覧表

(単位：千円、%)

繰出金等の相手方会計名	目的	平成22年度	平成21年度	増減額	増減率
国民健康保険事業 特別会計	国保基盤安定事業繰出金	215,644	200,003	15,641	7.8
	出産育児一時金等繰出金	22,400	22,800	△ 400	△ 1.8
	国保財政安定化支援事業繰出金	44,216	44,216	0	0.0
	福祉医療波及分繰出金	7,751	7,751	0	0.0
	事務費繰出金	24,059	29,771	△ 5,712	△ 19.2
	国保直営診療所勘定繰出金	36,793	31,129	5,664	18.2
	小計	350,863	335,670	15,193	4.5
老人保健事業特別会計	老人保健事業繰出金	314	974	△ 660	△ 67.8
後期高齢者医療 特別会計	医療給付費繰出金	594,010	544,091	49,919	9.2
	保険基盤安定負担金繰出金	152,006	134,017	17,989	13.4
	広域連合事務費負担金	18,661	20,402	△ 1,741	△ 8.5
	事務費繰出金	7,330	8,998	△ 1,668	△ 18.5
	小計	772,007	707,508	64,499	9.1
介護保険事業 特別会計	介護給付費繰出金	475,239	451,604	23,635	5.2
	事務費繰出金	78,792	89,755	△ 10,963	△ 12.2
	地域支援事業費繰出金	12,754	13,293	△ 539	△ 4.1
	介護サービス事業繰出金	9,716	11,657	△ 1,941	△ 16.7
	小計	576,501	566,309	10,192	1.8
訪問看護事業特別会計	訪問看護事業繰出金	14,888	7,166	7,722	107.8
土地開発事業特別会計	企業団地開発事業繰出金	0	0	0	0.0
	住宅団地開発事業繰出金	1,500	1,262	238	18.9
	小計	1,500	1,262	238	18.9
ケーブルビ事業特別会計	電波障害対策保守分繰出金	582	582	0	0.0
	公会堂減免分繰出金	3,629	3,629	0	0.0
	生活保護等減免分繰出金	18,437	18,371	66	0.4
	消防詰所減免分繰出金	1,248	1,248	0	0.0
	小計	23,896	23,830	66	0.3
水道事業会計	水道高料金対策補助金	243,859	258,956	△ 15,097	△ 5.8
	簡易水道事業分補助金	46,206	46,206	0	0.0
	消火栓維持管理補助金	1,200	8,550	△ 7,350	△ 86.0
	簡易専用水道設置措置命令等事務負担金	1	1	0	0.0
	小計	291,266	313,713	△ 22,447	△ 7.2
下水道事業会計	公共下水道事業補助金	1,117,600	970,800	146,800	15.1
	農業集落排水事業補助金	323,000	313,200	9,800	3.1
	漁業集落排水事業補助金	117,100	110,000	7,100	6.5
	コミュニティアウト事業補助金	179,000	178,900	100	0.1
	小計	1,736,700	1,572,900	163,800	10.4
農業共済事業会計	農業共済事務費負担金	69,000	69,000	0	0.0
福良財産区管理会特別会計	福良財産区繰出金	404	404	0	0.0
沼島財産区管理会特別会計	沼島財産区繰出金	17	17	0	0.0
阿万財産区会計	阿万財産区繰出金	3,009	3,009	0	0.0
	合計	3,840,365	3,601,762	238,603	6.6



# 【参考】一般会計予算の推移

(単位：千円)

会 計 名	平成15年度	平成16年度	平成17年度	平成18年度	平成19年度	平成20年度	平成21年度	平成22年度
1. 一般会計	27,330,024	29,059,478	26,710,000	26,290,000	26,910,000	23,995,000	23,465,000	23,771,000
2. 国民健康保険特別会計	5,445,250	5,501,524	5,754,045	5,779,814	6,267,011	6,412,945	6,663,251	6,630,848
(1) 保険事業勘定	5,308,092	5,359,183	5,612,151	5,644,180	6,136,345	6,290,675	6,539,453	6,510,220
(2) 直営診療所勘定	137,158	142,341	141,894	135,634	130,666	122,270	123,798	120,628
3. 老人保健特別会計	6,163,810	5,697,726	5,827,745	6,137,071	6,080,404	776,170	12,063	675
4. 後期高齢者医療特別会計	-	-	-	-	-	1,042,165	1,074,117	1,152,693
5. 介護保険特別会計	3,742,492	3,949,312	3,955,863	3,866,785	4,027,264	4,161,739	4,427,636	4,059,874
(1) 保険事業勘定	3,077,750	3,296,816	3,334,958	3,254,179	3,405,089	3,552,038	3,793,653	3,968,303
(2) サービス事業勘定	664,742	652,496	620,905	612,606	622,175	609,701	633,983	91,571
6. 訪問看護事業特別会計	46,596	61,128	60,408	58,791	57,982	61,852	54,008	51,599
7. 慶野松原海水浴場特別会計	13,891	12,596	10,308	10,119	10,960	10,650	10,260	9,975
8. 土地開発事業特別会計	279,985	765,595	799,189	1,594,753	649,540	264,919	230,030	299,926
(1) 企業団地開発事業勘定	141,847	663,908	730,596	1,552,364	607,103	222,452	199,336	281,865
(2) 住宅団地開発事業勘定	138,138	101,687	68,593	42,389	42,437	42,467	30,694	18,061
9. 産業廃棄物最終処分事業特別会計	86,924	110,066	111,672	181,718	179,280	240,086	100,980	85,972
10. ケーブルテレビ事業特別会計	212,823	232,695	267,974	227,024	240,300	401,018	405,329	423,890
11. 水道事業会計	4,276,370	4,009,370	3,244,329	3,369,883	3,466,797	3,980,495	3,906,022	廃止
12. 下水道事業会計	-	-	-	-	-	-	5,769,718	5,593,348
公共下水道事業特別会計	8,034,015	8,295,191	5,012,109	3,684,559	2,936,095	2,998,800	-	-
農業集落排水事業特別会計	503,724	1,655,852	919,842	370,081	376,356	436,353	-	-
漁業集落排水事業特別会計	569,724	304,659	546,884	1,268,541	435,417	447,750	-	-
13. 農業共済事業会計	719,135	698,940	676,406	594,987	558,713	536,298	534,835	511,650
14. 国民宿舎事業会計	515,883	515,220	518,925	513,743	513,773	514,777	472,880	478,624
15. 広田財産区管理会特別会計	1,400	380	420	350	320	310	300	300
16. 福良財産区管理会特別会計	18,100	17,440	16,730	17,380	17,370	28,600	16,995	15,109
17. 北阿万財産区管理会特別会計	1,052	1,050	1,034	1,134	1,034	1,279	1,294	917
18. 沼島財産区管理会特別会計	508	520	600	584	588	620	646	759
潮美台汚水処理事業特別会計	14,113	13,310	廃止	廃止	廃止	廃止	廃止	廃止
公共用地先行取得特別会計	135,504	129,500	119,561	廃止	廃止	廃止	廃止	廃止
サウナ・ゲーム事業特別会計	92,000	94,000	87,853	79,868	81,491	81,069	廃止	廃止
特別会計(企業会計を含む)[2から23の計]	30,873,299	32,066,074	27,931,897	27,757,185	25,900,695	22,397,895	23,680,364	19,316,159
総 計〔1から23の計〕	58,203,323	61,125,552	54,641,897	54,047,185	52,810,695	46,392,895	47,145,364	43,087,159

※ 合併(平成16年度)以前の額は、旧4町と旧郡広域の当初予算額を合計し、旧町間の受託事業収入、旧町から旧郡広域への負担金は除外しています。  
 ※ 合併前は特別会計で、合併後一般会計内において継続して実施されている事業は、平成16年度以前の額も一般会計に合算しています。

