

令和5年度

南あわじ市の財政状況

---

【令和5年度下半期】

令和6年5月

## 目次

---

# ◆ 令和5年度下半期における財政の状況

(1) 収入及び支出の概況	
① 一般会計予算の執行状況	P. 1
② 特別会計予算の執行状況	P. 3
(2) 市民の負担の概況	P. 4
(3) 公営事業の経理の概況	P. 5
(4) 基金、地方債及び一時借入金の現在高	P. 6

※下半期の公表数値は、3月31日現在のものであり、出納整理期間の収支は含まれませんので、今後算出される決算額とは異なります。また、企業会計においても決算整理期間中のため、3月例月出納検査の数値となっています。

### お問い合わせ

---

担当部署	南あわじ市総務企画部財務課財政係
住所	〒656-0492 兵庫県南あわじ市市善光寺22番地1
電話番号	0799-43-5210
FAX	0799-43-5310
メール	zaisei@city.minamiawaji.hyogo.jp

令和5年度下半期における財政状況(令和5年10月1日～令和6年3月31日)

【1】収入及び支出の概況

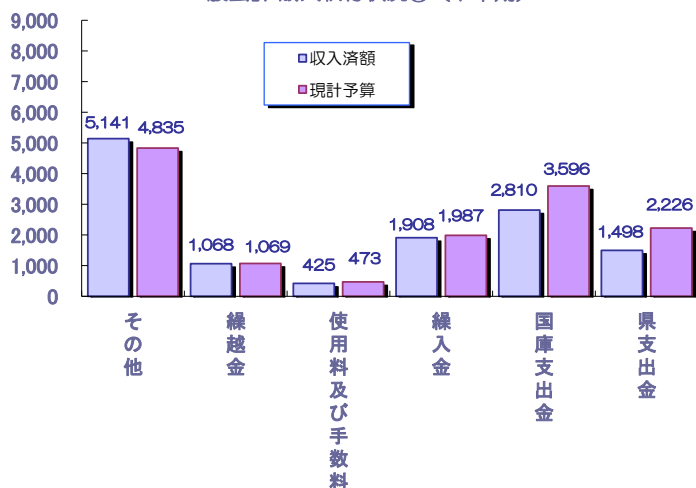
① 令和5年度一般会計予算執行状況(令和6年3月31日現在)

歳入

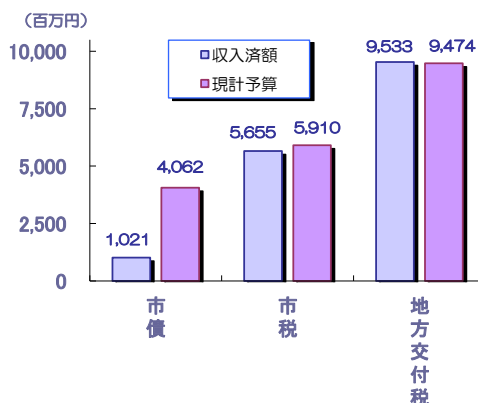
(単位:千円、%)

区分 款	予算現額				上半期 収入済額	下半期 収入済額	合計	収入割合	令和4年度同期数値		
	当初予算額	補正予算額	継続費及び 繰越事業費 繰越財源 充当額	計					予算現額	収入済額	収入割合
1 市税	5,722,765	187,000	0	5,909,765	3,473,555	2,181,799	5,655,354	95.7	5,707,501	5,534,259	97.0
2 地方譲与税	288,000	△ 46,000	0	242,000	63,863	170,999	234,862	97.1	291,000	159,084	54.7
3 利子割交付金	2,000	0	0	2,000	993	1,697	2,690	134.5	6,000	2,142	35.7
4 配当割交付金	54,000	0	0	54,000	11,701	37,629	49,330	91.4	35,000	13,014	37.2
5 株式等譲渡所得割交付金	35,000	0	0	35,000	0	52,653	52,653	150.4	35,000	0	0.0
6 法人事業税交付金	77,000	10,000	0	87,000	45,112	46,514	91,626	105.3	58,000	58,473	100.8
7 地方消費税交付金	1,140,000	△ 40,000	0	1,100,000	583,011	457,031	1,040,042	94.5	1,050,000	1,053,989	100.4
8 環境性能割交付金	45,000	10,000	0	55,000	15,972	41,077	57,049	103.7	54,000	32,028	59.3
9 地方特例交付金	36,000	0	0	36,000	31,803	7,213	39,016	108.4	38,167	38,261	100.2
10 地方交付税	9,270,000	204,266	0	9,474,266	6,303,483	3,229,659	9,533,142	100.6	9,436,102	9,552,697	101.2
11 交通安全対策特別交付金	8,000	0	0	8,000	3,443	3,157	6,600	82.5	8,000	7,153	89.4
12 分担金及び負担金	119,586	△ 9,158	4,350	114,778	32,483	47,745	80,228	69.9	117,238	98,427	84.0
13 使用料及び手数料	451,156	21,844	0	473,000	197,986	226,833	424,819	89.8	444,133	406,092	91.4
14 国庫支出金	2,288,538	1,215,417	91,843	3,595,798	817,279	1,993,221	2,810,500	78.2	3,904,354	3,238,175	82.9
15 県支出金	1,889,652	202,436	133,760	2,225,848	215,855	1,282,434	1,498,289	67.3	2,326,728	1,383,205	59.4
16 財産収入	60,072	2,453	0	62,525	27,533	57,063	84,596	135.3	147,586	67,583	45.8
17 寄附金	2,002,001	197,904	0	2,199,905	415,803	1,740,254	2,156,057	98.0	1,812,457	1,801,938	99.4
18 繰入金	2,060,183	△ 73,352	0	1,986,831	0	1,907,966	1,907,966	96.0	1,639,271	1,578,447	96.3
19 繰越金	1	992,422	76,460	1,068,883	1,067,883	0	1,067,883	99.9	1,260,884	1,260,884	100.0
20 諸収入	794,646	30,969	13,374	838,989	193,909	248,568	442,477	52.7	721,778	554,613	76.8
21 市債	2,996,400	157,500	908,200	4,062,100	60,000	960,900	1,020,900	25.1	6,124,200	1,559,600	25.5
22 自動車取得税	0	0	0	0	0	3,134	3,134	—	0	0	—
23 基金繰替運用	0	0	0	0	0	800,000	800,000	—	0	1,300,000	—
合計	29,340,000	3,063,701	1,227,987	33,631,688	13,561,667	15,497,545	29,059,212	86.4	35,217,399	29,700,065	84.3

(百万円) 一般会計 歳入執行状況① (下半期)



一般会計 歳入執行状況② (下半期)

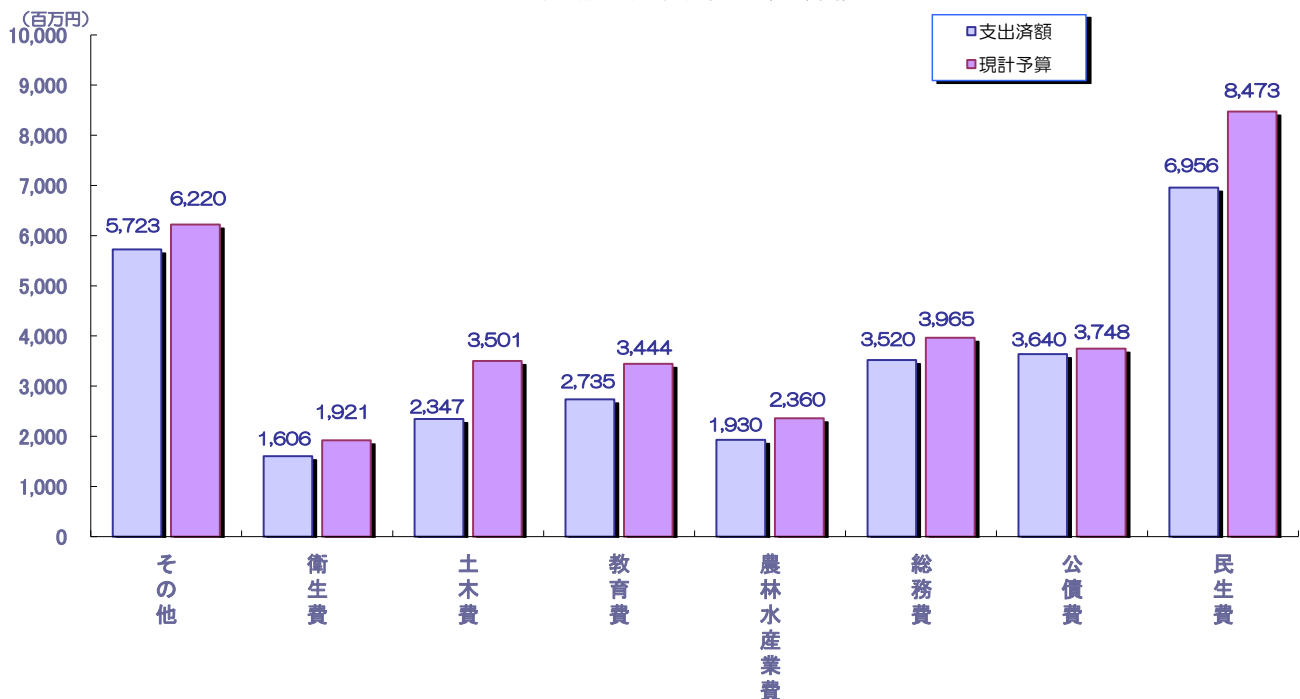


歳出

(単位:千円、%)

区分 款	予算現額					上半期 支出済額	下半期 支出済額	合計	執行割合	令和4年度同期数値		
	当初予算額	補正予算額	継続費及び 繰越事業費 繰越額	予備費支出 及び流用 増減	計					予算現額	支出済額	執行割合
1 議会費	200,733	△ 2,004	0		198,729	102,978	90,133	193,111	97.2	204,916	196,599	95.9
2 総務費	3,862,808	78,079	14,218	9,841	3,964,946	1,434,198	2,085,489	3,519,687	88.8	4,144,134	3,375,655	81.5
3 民生費	7,119,693	1,353,794	0		8,473,487	2,777,929	4,178,464	6,956,393	82.1	8,114,723	6,692,357	82.5
4 衛生費	1,700,554	120,087	100,193		1,920,834	631,532	974,018	1,605,550	83.6	4,036,096	3,338,976	82.7
5 労働費	11,610	74	0		11,684	4,855	5,278	10,133	86.7	11,714	10,877	92.9
6 農林水産業費	2,140,819	38,786	179,921		2,359,526	802,367	1,128,069	1,930,436	81.8	2,528,757	1,879,440	74.3
7 商工費	1,610,787	127,870	490,055		2,228,712	648,531	1,306,171	1,954,702	87.7	2,014,297	1,202,087	59.7
8 土木費	3,239,877	△ 8,854	270,386		3,501,409	1,484,130	862,948	2,347,078	67.0	3,106,154	2,428,913	78.2
9 消防費	1,057,687	△ 31,372	0		1,026,315	549,073	410,147	959,220	93.5	1,125,123	899,134	79.9
10 教育費	2,954,685	315,879	173,214		3,443,778	1,165,520	1,569,960	2,735,480	79.4	3,501,623	2,887,403	82.5
11 災害復旧費	2	149,000	0	6,930	155,932	3,410	21,274	24,684	15.8	65,060	46,262	71.1
12 公債費	3,288,989	459,204	0		3,748,193	1,513,468	2,126,499	3,639,967	97.1	3,887,158	3,884,891	99.9
13 諸支出金	2,121,756	463,158	0		2,584,914	0	2,580,229	2,580,229	99.8	2,459,090	2,448,544	99.6
14 予備費	30,000	0	0	△ 16,771	13,229	0	0	0	0.0	18,554	0	0.0
合計	29,340,000	3,063,701	1,227,987	0	33,631,688	11,117,991	17,338,679	28,456,670	84.6	35,217,399	29,291,138	83.2

一般会計 歳出執行状況 (下半期)



② 令和5年度特別会計予算執行状況(令和6年3月31日現在)

(単位:千円、%)

区分 会計	予算現額	歳入				歳出			
		収入済額	収入割合	令和4年度同期数値		支出済額	執行割合	令和4年度同期数値	
				収入済額	収入割合			支出済額	執行割合
国民健康保険特別会計	6,486,859	5,608,319	86.5	5,513,958	82.5	5,582,478	86.1	5,476,107	81.9
(1)保険事業勘定	6,302,507	5,520,861	87.6	5,443,162	83.2	5,416,898	85.9	5,346,468	81.8
(2)直営診療所勘定	184,352	87,458	47.4	70,796	47.8	165,580	89.8	129,639	87.5
後期高齢者医療特別会計	879,427	829,534	94.3	777,343	96.8	686,626	78.1	625,259	77.8
介護保険特別会計	5,150,079	4,286,537	83.2	4,209,730	84.0	4,608,182	89.5	4,508,972	89.9
(1)保険事業勘定	5,103,062	4,279,788	83.9	4,202,619	84.6	4,574,121	89.6	4,476,296	90.1
(2)介護サービス事業勘定	47,017	6,749	14.4	7,111	15.5	34,061	72.4	32,676	71.2
土地開発事業特別会計	3,653	32,875	899.9	30,429	833.7	1,086	29.7	1,207	33.1
産業廃棄物最終処分事業特別会計	74,665	75,543	101.2	55,061	99.3	42,549	57.0	48,472	87.4
国民宿舎事業特別会計	26,259	23,222	88.4	19,954	105.6	25,759	98.1	18,520	98.0
広田財産区特別会計	153	80	52.3	65	42.8	72	47.1	2	1.1
福良財産区特別会計	35,829	15,469	43.2	30,489	98.4	22,785	63.6	20,266	65.4
北阿万財産区特別会計	854	852	99.8	841	99.6	421	49.3	398	47.2
沼島財産区特別会計	361	364	100.8	297	82.6	122	33.8	120	33.4

※公営事業にかかる「下水道事業」については、【3】公営事業の経理の概況(P.5)のとおり。

【2】市民の負担の概況(令和6年3月31日現在)

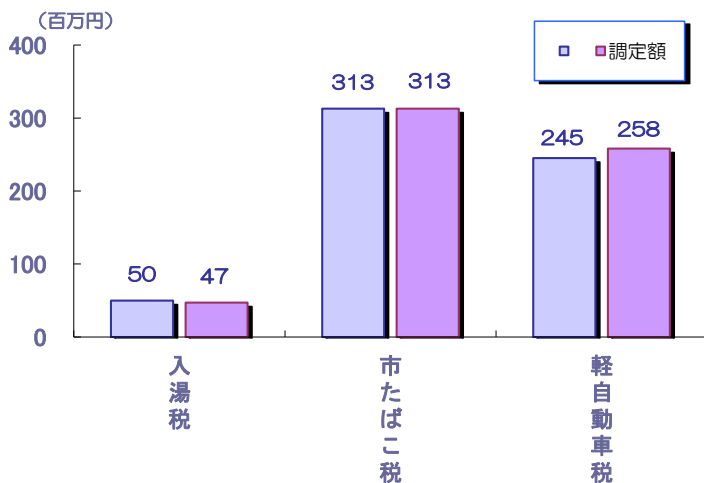
(単位:千円、%)

区分	予算現額	調定額 (A)	上半期 収入済額 (B)	下半期 収入済額 (C)	合計 (D)	収入率 (D)/(A)	市民負担額(調定額)		令和4年度同期数値		
							1人当たり	1世帯当たり	調定額	収入済額	収入率
市民税	2,331,861	2,407,404	974,166	1,125,546	2,099,712	87.2	54,500円	120,900円	2,330,018	2,004,550	86.0
(1)個人	2,079,272	2,171,267	833,688	1,015,326	1,849,014	85.2	49,200円	109,000円	2,064,151	1,733,753	84.0
(2)法人	252,589	236,137	140,478	110,220	250,698	106.2	5,300円	11,900円	265,867	270,797	101.9
固定資産税	2,937,969	3,162,736	2,093,115	854,615	2,947,730	93.2	71,600円	158,800円	3,160,890	2,920,154	92.4
軽自動車税	243,920	257,925	233,973	10,689	244,662	94.9	5,800円	12,900円	255,862	241,907	94.5
市たばこ税	344,015	313,128	145,283	167,833	313,116	100.0	7,100円	15,700円	340,153	314,731	92.5
入湯税	52,000	47,112	27,018	23,115	50,133	106.4	1,100円	2,400円	52,917	52,917	100.0
合計	5,909,765	6,188,305	3,473,555	2,181,798	5,655,353	91.4	140,100円	310,700円	6,139,840	5,534,259	90.1

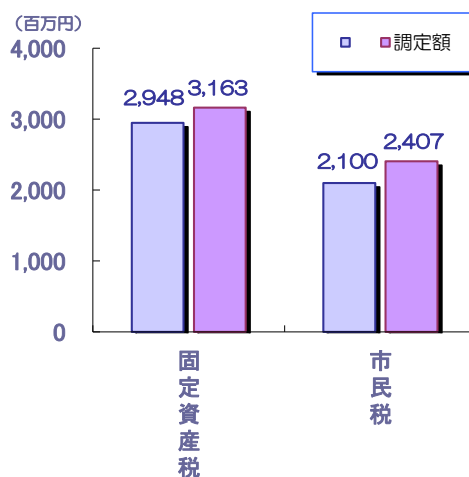
※市民1人当たり、1世帯当たりの負担額は、調定額を下記の数値で除したものです。(百円未満四捨五入で表示)

令和6年3月31日現在人口	44,162 人
世帯数	19,919 世帯

市税収入状況(下半期)



市税収入状況(下半期)



【3】公営事業の経理の概況(令和6年3月31日現在)

下水道事業会計

(単位:千円、%)

区分	予算現額	上半期 執行済額	下半期 執行済額	合計	執行率	令和4年度同期数値		
						予算現額	執行済額	執行率
収益的収入	2,342,926	1,385,791	369,721	1,755,512	74.9	2,255,048	1,665,873	73.9
収益的支出	2,332,591	411,143	460,710	871,853	37.4	2,278,171	911,114	40.0
資本的収入	3,217,523	42,305	1,764,620	1,806,925	56.2	3,409,030	2,102,367	61.7
資本的支出	4,003,452	1,059,737	1,547,760	2,607,497	65.1	4,190,363	2,900,713	69.2

【4】基金、地方債及び一時借入金の現在高

①基金現在高

(単位:千円)

基金名		令和5年9月末 (上半期)	下半期増減	令和6年3月末 (下半期)	令和4年度同期
積立基金	財政調整基金	2,854,987	※ △ 941,970	1,913,017	2,854,987
	減債基金	728,639	78,267	806,906	728,639
	その他特定目的基金	9,025,324	735,966	9,761,290	9,025,324
	公共施設等整備基金	1,245,582	△ 77,817	1,167,765	1,245,582
	地域福祉基金	107,224	△ 600	106,624	107,224
	ふるさとまちづくり基金	1,704,254	221,591	1,925,845	1,704,254
	滝川文化振興基金	92,251	387	92,638	92,251
	ふるさと・水と土保全対策基金	1,027	0	1,027	1,027
	慶野松原松林保全基金	8,802	21	8,823	8,802
	淡路鳴門岬公園開発基金	655,330	76,412	731,742	655,330
	下水道基金	5,999	14	6,013	5,999
	地域振興基金	2,700,000	0	2,700,000	2,700,000
	水道事業調整基金	546,478	1,338	547,816	546,478
	淡路ファームパークウイングランドの丘基金	210,860	38,337	249,197	210,860
	子ども未来基金	543,547	143,535	687,082	543,547
	サンライズ淡路基金	59,259	9,888	69,147	59,259
	農業振興基金	141,968	347	142,315	141,968
	森林環境基金	6,107	△ 185	5,922	6,107
	学ぶ楽しさ日本一基金	996,636	322,698	1,319,334	996,636
	計	12,608,950	△ 127,737	12,481,213	12,608,950
定額運用基金	土地開発基金	500,000	0	500,000	500,000
	現金	194,088	0	194,088	199,118
	土地(価格)	305,912	0	305,912	300,882
特別会計基金(企業会計含む)	国民健康保険財政調整基金	265,017	123,250	388,267	265,017
	介護保険財政調整基金	566,828	34,254	601,082	566,828
	産業廃棄物最終処分場基金	792,953	△ 52,435	740,518	792,953
	広田財産区財政調整基金	76,482	△ 63	76,419	1,455
	福良財産区財政調整基金	1,455	3,000	4,455	123,095
	北阿万財産区財政調整基金	123,095	349	123,444	40,628
	沼島財産区財政調整基金	40,628	115	40,743	3,250
	国民宿舎基金	3,250	22,584	25,834	76,482
合計	14,978,658	3,317	14,981,975	14,978,658	

※財政調整基金の増減中は繰替運用額を含む。



② 地方債現在高

(単位:千円)

(単位:円)

会計名	令和5年9月末 現在高	令和5年10月1日～令和6年3月31日増減		令和6年3月末 現在高	市民1人当たり 現在高	
		借入金	償還額			
一般会計 ①	31,111,295	960,900	※ 3,572,785	28,499,410	645,300円	
国民健康保険 直営診療所勘定②	101,743	0	4,135	97,608	2,200円	
企業会計	公共下水道事業	22,325,260	1,211,200	776,428	22,760,032	515,400円
	農業集落排水事業	675,738	39,600	41,432	673,906	15,300円
	漁業集落排水事業	1,152,539	64,000	47,096	1,169,443	26,500円
	計 ③	24,153,537	1,314,800	864,956	24,603,381	557,200円
合計 (①+②+③)	55,366,575	2,275,700	4,441,876	53,200,399	1,204,700円	

※一般会計償還額には、繰上償還額496,003千円を含む。

③ 一時借入金の状況

(単位:千円)

区分	現在高
一般会計	0
特別会計	0
合計	0