

令和6年度

当初予算 概要説明書



南 あ わ じ 市

目 次

1. 令和6年度の予算規模	P.1
2. 歳入の内訳	P.2
3. 市税の内訳	P.4
4. 積立金（基金）の状況	P.5
5. 地方債の状況	P.7
6. 歳出（目的別）の内訳	P.8
7. 歳出（性質別）の内訳	P.10
8. 一般会計から他会計への繰出金等一覧表	P.12
9. 引き上げ分の地方消費税交付金（社会保障財源化分） が充てられる社会保障4経費その他社会保障施策 に要する経費	P.13
10. 入湯税、森林譲与税の用途の内訳	P.14
【参考】一般会計・特別会計予算の推移	P.15

1. 令和6年度の予算規模

一般会計と特別会計、企業会計を合わせた予算総額は494億2,780万円で、令和5年度予算と比べ、20億9,252万円増（+4.4%）となりました。

一般会計の令和6年度予算は、南あわじ市の政策の柱である「五つの行動」のそれぞれの取り組みを更に改善、強化し「子育ての喜びが見えるまち」の実現を目指す新たな事業や拡充事業などの予算を計上しています。また、「担い手確保と移住・定住施策の一体的な推進」、「大阪・関西万博を契機にした観光振興」、「地域社会とつくる魅力ある子育て環境」に予算を重点的に配分しています。予算額は310億3,000万円、前年度と比較して16億9,000万円増（+5.8%）となり、予算額は合併以降最高額で大幅増となりました。

特別会計は、国民健康保険特別会計において、保険事業勘定では保険給付費は被保険者数の減少を見込むものの、医療費や県納付金の増により増となっており、特別会計全体で124億3,508万円で、前年度と比較して2億4,593万円（+2.0%）の増となりました。

企業会計は、下水道事業のみとなっており、整備計画に基づいた管渠布設や処理場整備などの面整備、施設の長寿命化などの事業費を計上。長寿命化事業費や管渠布設の施工延長の増となり、予算額は59億6,272万円、前年度と比較して1億5,658万円（+2.7%）の増となりました。

令和6年度 当初予算額の一覧

(単位：千円)

会 計 名		令和6年度	令和5年度	増 減 額	増減率(%)
一 般 会 計 ①		31,030,000	29,340,000	1,690,000	5.8
特 別 会 計	国民健康保険特別会計	6,387,546	6,234,855	152,691	2.4
	(1) 保険事業勘定	6,238,666	6,050,503	188,163	3.1
	(2) 直営診療所勘定	148,880	184,352	△ 35,472	△ 19.2
	後期高齢者医療特別会計	893,039	810,696	82,343	10.2
	介護保険特別会計	5,031,901	5,021,585	10,316	0.2
	(1) 保険事業勘定	4,998,026	4,975,178	22,848	0.5
	(2) サービス事業勘定	33,875	46,407	△ 12,532	△ 27.0
	土地開発事業特別会計	3,653	3,653	0	0.0
	産業廃棄物最終処分事業特別会計	78,496	79,415	△ 919	△ 1.2
	国民宿舎事業特別会計	23,271	22,148	1,123	5.1
	広田財産区特別会計	154	153	1	0.7
	福良財産区特別会計	16,245	15,863	382	2.4
	北阿万財産区特別会計	532	528	4	0.8
	沼島財産区特別会計	242	241	1	0.4
特 別 会 計 小 計 ②		12,435,079	12,189,137	245,942	2.0
企 業 会 計	下水道事業会計	5,962,725	5,806,146	156,579	2.7
	企 業 会 計 小 計 ③	5,962,725	5,806,146	156,579	2.7
合 計 (①+②+③)		49,427,804	47,335,283	2,092,521	4.4

2. 歳入の内訳

令和6年度 一般会計歳入内訳

(単位：千円、%)

款	令和6年度		令和5年度		増減額	増減率	
	予算額	構成比	予算額	構成比			
自主財源	市税	5,634,613	18.2	5,722,765	19.5	△ 88,152	△ 1.5
	分担金及び負担金	139,087	0.5	119,586	0.5	19,501	16.3
	使用料及び手数料	467,301	1.4	451,156	1.5	16,145	3.6
	財産収入	103,985	0.3	60,072	0.2	43,913	73.1
	寄附金	2,312,001	7.5	2,002,001	6.8	310,000	15.5
	繰入金	2,806,797	9.1	2,060,183	7.0	746,614	36.2
	うち特別会計繰入金	2,721	0.1	721	0.0	2,000	277.4
	うち基金繰入金	2,804,076	9.0	2,059,462	7.0	744,614	36.2
	繰越金	1	0.0	1	0.0	0	0.0
	諸収入	721,295	2.3	794,646	2.7	△ 73,351	△ 9.2
小計	12,185,080	39.3	11,210,410	38.2	974,670	8.7	
依存財源	地方譲与税	240,500	0.8	288,000	1.0	△ 47,500	△ 16.5
	利子割交付金	2,500	0.0	2,000	0.0	500	25.0
	配当割交付金	46,000	0.2	54,000	0.2	△ 8,000	△ 14.8
	株式等譲渡所得割交付金	42,000	0.1	35,000	0.1	7,000	20.0
	法人事業税交付金	89,000	0.3	77,000	0.3	12,000	15.6
	地方消費税交付金	1,050,000	3.4	1,140,000	3.9	△ 90,000	△ 7.9
	環境性能割交付金	65,000	0.2	45,000	0.2	20,000	44.4
	地方特例交付金	217,000	0.7	36,000	0.1	181,000	502.8
	地方交付税	9,350,000	30.1	9,270,000	31.6	80,000	0.9
	うち普通交付税	8,400,000	27.1	8,320,000	28.4	80,000	1.0
	うち特別交付税	950,000	3.1	950,000	3.2	0	0.0
	交通安全対策特別交付金	7,000	0.0	8,000	0.0	△ 1,000	△ 12.5
	国庫支出金	2,685,626	8.6	2,288,538	7.8	397,088	17.4
	県支出金	1,917,094	6.2	1,889,652	6.4	27,442	1.5
市債	3,133,200	10.1	2,996,400	10.2	136,800	4.6	
小計	18,844,920	60.7	18,129,590	61.8	715,330	3.9	
合計	31,030,000	100.0	29,340,000	100.0	1,690,000	5.8	

○歳入内訳の解説

◆自主財源

市民の皆さまに納めていただく税金や使用料など、市が自主的に収入しうる財源をいいます。

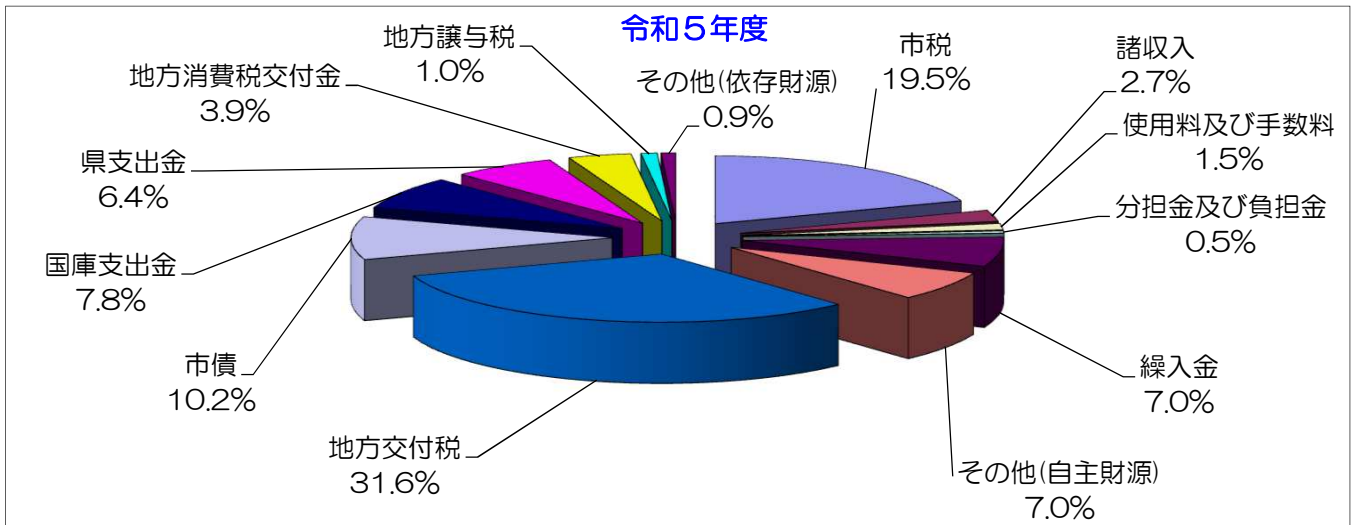
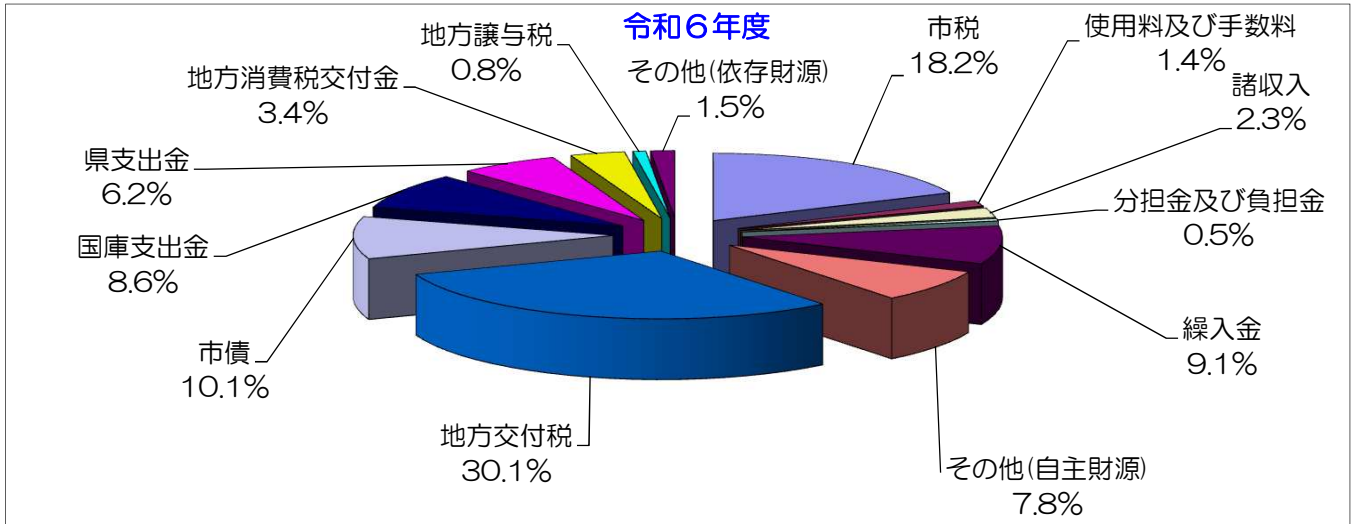
- 市税…市民税や固定資産税など
- 繰入金…基金(市の貯金)の取り崩しなど
- 使用料及び手数料…公共施設の使用料など
- 寄附金…南あわじ市ふるさと応援寄附金など
- 諸収入…資源ごみ売却料や預金利子など
- その他…各種事業分担金、土地売払収入、繰越金など

◆依存財源

国や県によって定められた額を交付されたり、配分されたりする収入をいいます。

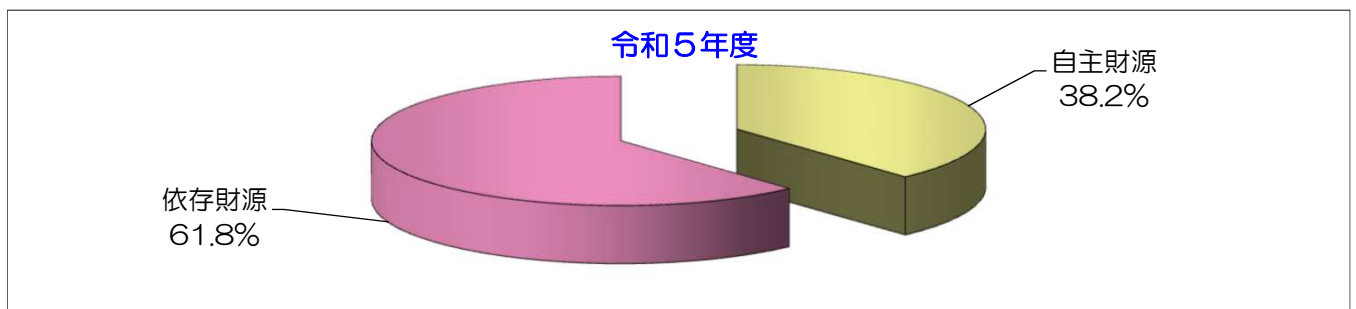
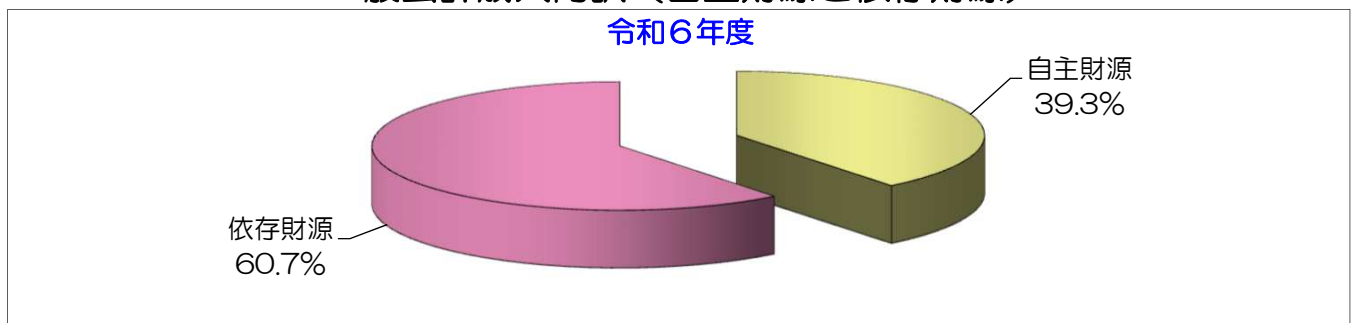
- 地方交付税…地方の財源の均衡を図るため国から交付されるお金
- 市債…事業をする際に銀行などから借りるお金
- 国庫・県支出金…事業に対する国・県からの補助
- 地方消費税交付金…地方消費税の一部を財源として、県から交付されるお金
- 地方譲与税…国税として徴収され、一律的に譲与されるお金
- その他…その他に国・県から交付されるお金。法人事業税交付金、環境性能割交付金など

一般会計歳入構成表



※ その他(自主財源)…繰越金、財産収入、寄附金の合計
 ※ その他(依存財源)…利子割交付金、配当割交付金、株式等譲渡所得割交付金、法人事業税交付金、環境性能割交付金、地方特例交付金、交通安全対策特別交付金の合計

一般会計歳入内訳（自主財源と依存財源）



※ 自主財源の割合が多いほど、その団体の財政運営の自主性と安定性が確保されます。
 上記グラフを見ると、昨年度に比べて自主財源が1.1%増となっています。
 主な要因はふるさと南あわじ応援寄附金の好調による寄附金及び基金繰入金の増などによるものです。

3. 市税の内訳

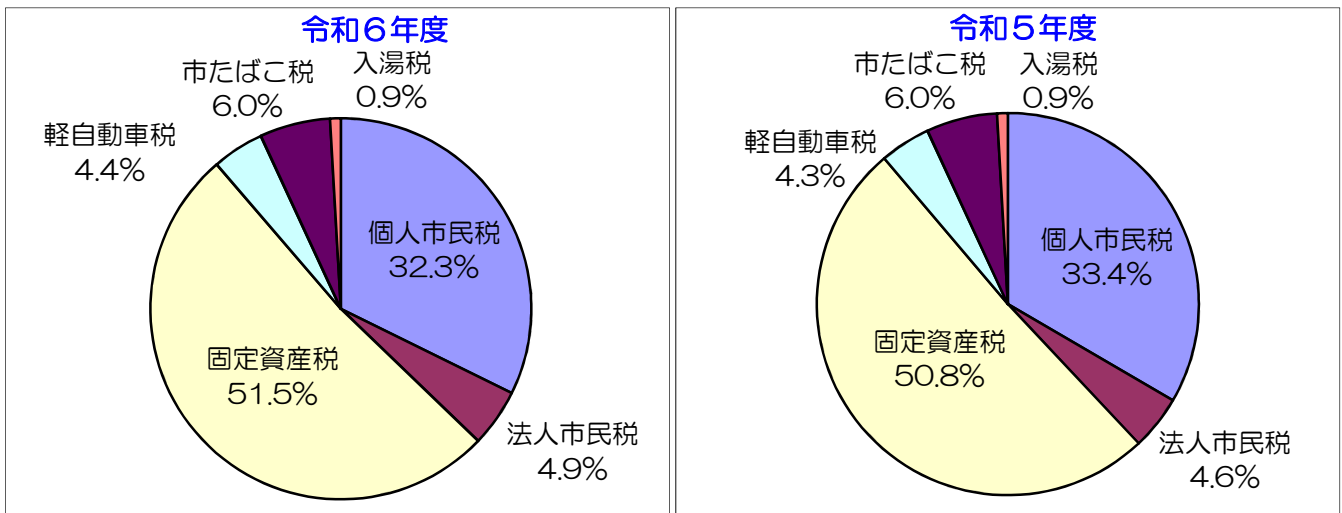
令和6年度 市税の一覧

(単位：千円、%)

項	令和6年度		令和5年度		増減額	増減率
	予算額	構成比	予算額	構成比		
市民税	2,095,750	37.2	2,174,861	38.0	△ 79,111	△ 3.6
個人	1,820,215	32.3	1,909,272	33.4	△ 89,057	△ 4.7
法人	275,535	4.9	265,589	4.6	9,946	3.7
固定資産税	2,901,050	51.5	2,907,969	50.8	△ 6,919	△ 0.2
固定資産税	2,895,875	51.4	2,902,543	50.7	△ 6,668	△ 0.2
国有資産等所在市町村 交付金及び納付金	5,175	0.1	5,426	0.1	△ 251	△ 4.6
軽自動車税	245,813	4.4	243,920	4.3	1,893	0.8
環境性能割	9,200	0.2	12,500	0.2	△ 3,300	△ 26.4
種別割	236,613	4.2	231,420	4.0	5,193	2.2
市たばこ税	339,000	6.0	344,015	6.0	△ 5,015	△ 1.5
入湯税	53,000	0.9	52,000	0.9	1,000	1.9
合計	5,634,613	100.0	5,722,765	100.0	△ 88,152	△ 1.5

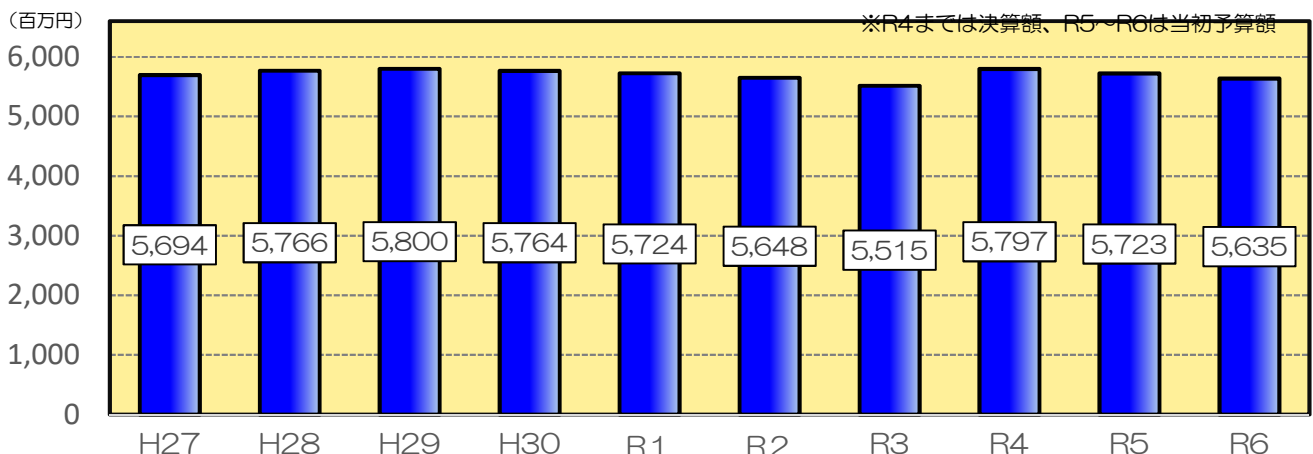
○市税の内訳

市税全体の額は、56億3,461万円で、令和5年度と比べて8,815万円（△1.5%）減少しました。主な要因は、個人市民税において最低賃金上昇等の影響を受けて給与所得増により増するものの、国の定額減税の影響による減、固定資産税の家屋の評価替え等による減などがあげられます。



○市税収入の推移

市税収入は、平成27年度以降は概ね57億～58億円で推移しており、令和4年度決算は、時短協力金等による市民税の増、中小企業や小規模事業者の固定資産税の免除・軽減措置終了の影響による固定資産税の増などにより平年より増となりました。令和5年度は個人市民税、法人市民税、固定資産税の増により57.2億円で予算計上しました。令和6年度は最低賃金上昇などによる給与所得の増を見込むものの、国の定額減税の影響で減と見込み56.4億円で予算計上しています。



4. 積立金（基金）の状況

（単位：千円）

基金名	令和4年度末 現在高	令和5年度末 現在高見込	R6年度中増減		令和6年度末 現在高見込	市民1人当たり R6末現在高(円)
			積立見込額	取崩見込額		
【積立基金】						
財政調整基金	2,854,987	2,700,118	6,058		2,706,176	61,115
減債基金	728,639	806,906	13,609	235,000	585,515	13,223
その他特定目的基金	9,025,324	9,706,730	2,440,649	2,569,076	9,578,303	216,312
ふるさとまちづくり基金	1,704,254	1,914,830	887,529	879,600	1,922,759	43,423
地域福祉基金	107,224	106,624		600	106,024	2,394
滝川文化振興基金	92,251	94,108	1,833		95,941	2,167
ふるさと・水と土保全対策基金	1,027	1,027			1,027	23
公共施設等整備基金	1,245,582	1,156,281	2,522	302,300	856,503	19,343
慶野松原松林保全基金	8,802	8,823	19		8,842	200
下水道基金	5,999	6,013	13	6,026	0	0
淡路鳴門岬公園開発基金	655,330	731,742	73,551	5,250	800,043	18,068
地域振興基金	2,700,000	2,700,000			2,700,000	60,976
水道事業調整基金	546,478	547,816	1,197		549,013	12,399
淡路ファームパークイングランドの丘基金	210,860	250,379	43,557	66,300	227,636	5,141
子ども未来基金	543,547	671,761	506,243	413,000	765,004	17,277
サンライズ淡路基金	59,259	69,347	14,551	13,200	70,698	1,597
農業振興基金	141,968	142,115	311		142,426	3,216
森林環境基金	6,107	7,942	16		7,958	180
学ぶ楽しさ日本一基金	996,636	1,297,922	909,307	882,800	1,324,429	29,910
小計	12,608,950	13,213,754	2,460,316	2,804,076	12,869,994	290,650
【定額運用基金】						
土地開発基金	500,000	500,000	0	0	500,000	11,292
現金	199,118	194,088	0	0	194,088	4,383
土地（価格）	300,882	305,912	0	0	305,912	6,909
【特別会計基金】（企業会計含む）						
国民健康保険財政調整基金	265,017	388,267	268		388,535	8,775
介護保険財政調整基金	566,828	601,082	429	21,388	580,123	13,101
産業廃棄物最終処分場基金	792,953	740,518	504	57,979	683,043	15,426
国民宿舍基金	76,482	99,066	19,716		118,782	2,683
広田財産区財政調整基金	1,455	1,322	2	134	1,190	27
福良財産区財政調整基金	123,095	132,251	85		132,336	2,989
北阿万財産区財政調整基金	40,628	40,977	29		41,006	926
沼島財産区財政調整基金	3,250	3,372	3		3,375	76
合計	14,978,658	15,720,609	2,481,352	2,883,577	15,318,384	345,944

※ 市民1人当たり現在高は、令和6年2月末現在の住民基本台帳人口44,280人で算出しています。

○積立金（基金）の目的と増減内訳

（単位：千円）

基金名	目的	令和6年度中増減			
		積立見込額	主な内容	取崩見込額	主な内容
【積立基金】					
財政調整基金	災害復旧、市債の繰上償還その他財源の不足が生じたときの財源を積み立てる	6,058	基金利子	0	
減債基金	市債の償還及び市債の適正な管理に必要な財源を確保する	13,609	基金利子	235,000	過去に発行した市債の元利償還金
その他特定目的基金					
ふるさとまちづくり基金	活気に満ちた魅力あるまちづくり事業に活用	887,529	ふるさと南あわじ応援寄附金、基金利子	879,600	ふるさと南あわじ応援寄附金充当事業
地域福祉基金	総合的な地域福祉の振興及び充実並びに民間福祉活動の活性化を図る事業に活用	0		600	図書購入費
滝川文化振興基金	滝川弘氏が旧西淡町に財産を寄附された趣旨に沿い、文化振興に必要な施策に活用	1,833	貸付元利収入、基金利子	0	
ふるさと・水と土保全対策基金	土地改良施設の機能強化を図るための保全整備等に対する支援を行う事業に活用	0		0	
公共施設等整備基金	公共施設等の整備並びに解体及び撤去の資金に活用	2,522	基金利子	302,300	旧火葬場、丸山海釣り公園棧橋解体等
慶野松原松林保全基金	慶野松原の松林を次代に継承するための環境整備に必要な施策に活用	19	基金利子	0	
下水道基金	下水道事業の円滑な推進のために活用	13	基金利子	6,026	下水道工事負担金
淡路鳴門岬公園開発基金	鳴門みさき荘、大鳴門橋記念館及びこれらに附属する施設の整備並びに健全な運営等に対する支援の資金に活用	73,551	施設使用料、基金利子	5,250	オーバーツーリズム対策計画策定事業
地域振興基金	市民の連帯強化及び均衡ある地域振興に活用	0		0	
水道事業調整基金	水道事業の将来の健全経営及び水道水の安定供給の確保するために活用	1,197	基金利子	0	
淡路ファームパークイングランドの丘基金	淡路ファームパークイングランドの丘の整備及び健全な運営等に活用	43,557	施設使用料、基金利子	66,300	施設改修事業
子ども未来基金	未来を担う子どもたちの健やかな成長を支援し、安心して生き育てられるまちづくりに活用	506,243	ふるさと南あわじ応援寄附金、基金利子	413,000	ふるさと南あわじ応援寄附金充当事業
サンライズ淡路基金	サンライズ淡路の整備及び健全な運営等に活用	14,551	施設使用料、基金利子	13,200	設備改修事業
農業振興基金	農業振興事業及び農作物等の損害防止事業の実施に活用	311	基金利子	0	
森林環境基金	森林整備及びその促進に関する事業に活用	16	基金利子	0	
学ぶ楽しさ日本一基金	子どもたちが能力を最大限に伸ばせる「学ぶ楽しさ日本一」の教育環境づくりに活用	909,307	ふるさと南あわじ応援寄附金、基金利子	882,800	ふるさと南あわじ応援寄附金充当事業
合 計		2,460,316		2,804,076	

5. 地方債の状況

一般会計における令和6年度末の市債残高の見込みは、前年度から1億5,481万円増加し331億8,790万円となる見込みです。大鳴門橋周辺環境整備事業などの大型事業の財源として多額の地方債を発行予定で、地方債の発行額が償還額を上回るため、地方債残高は増加する見込みです。

企業会計である下水道事業会計においては、統廃合事業の減の一方で、整備計画に基づいた管渠布設の施工延長の増により、市債残高は前年度に比べ増加する見込みとなっています。

○地方債残高の状況

(単位：千円)

会計名		令和4年度末 現在高	令和5年度末 現在高見込	令和6年度末 現在高見込	※市民1人当たり R6末現在高(円)
一般会計①		32,538,406	33,033,087	33,187,897	749,501
特別会計	国民健康保険特別会計直営診療所勘定	103,810	99,675	91,569	2,068
	特別会計小計②	103,810	99,675	91,569	2,068
企業会計	下水道事業会計	24,995,918	24,887,484	25,016,025	564,951
	公共下水道事業	23,082,577	23,000,734	23,183,084	523,557
	農業集落排水事業	714,746	706,006	653,592	14,760
	漁業集落排水事業	1,198,596	1,180,745	1,179,350	26,634
	企業会計小計③	24,995,918	24,887,484	25,016,025	564,951
合計(①+②+③)		57,638,134	58,020,246	58,295,491	1,316,520

※ 市民1人当たり現在高は、令和6年2月末現在の住民基本台帳人口44,280人で算出しています。

○一般会計における市債残高の内訳と増減

(単位：千円)

	令和4年度末 現在高	令和5年度末 現在高	令和6年度中増減		令和6年度末 現在高見込	年度増減 (R6-R5)	
			借入見込額	償還見込額		増減額	増減率 (%)
普通債	22,133,248	23,744,630	3,083,200	1,819,807	25,008,023	1,263,393	5.3
総務債	2,408,778	1,746,957	2,100	270,244	1,478,813	△ 268,144	△ 15.3
民生債	998,146	937,787	27,500	77,022	888,265	△ 49,522	△ 5.3
衛生債	3,257,724	3,329,848	144,800	92,972	3,381,676	51,828	1.6
農林水産業債	3,125,125	3,250,642	420,300	341,468	3,329,474	78,832	2.4
商工債	1,225,448	2,652,000	1,208,800	35,827	3,824,973	1,172,973	44.2
土木債	4,155,625	4,925,785	704,200	319,011	5,310,974	385,189	7.8
公営住宅債	360,547	359,988	92,800	55,915	396,873	36,885	10.2
消防債	1,352,457	1,137,659	97,300	129,671	1,105,288	△ 32,371	△ 2.8
教育債	5,249,398	5,403,964	385,400	497,677	5,291,687	△ 112,277	△ 2.1
災害復旧債	172,346	163,900	0	31,537	132,363	△ 31,537	△ 19.2
臨時財政対策債	9,256,474	8,425,035	50,000	899,469	7,575,566	△ 849,469	△ 10.1
その他	976,338	699,522	0	227,577	471,945	△ 227,577	△ 32.5
一般会計 合計	32,538,406	33,033,087	3,133,200	2,978,390	33,187,897	154,810	0.5

6. 歳出（目的別）の内訳

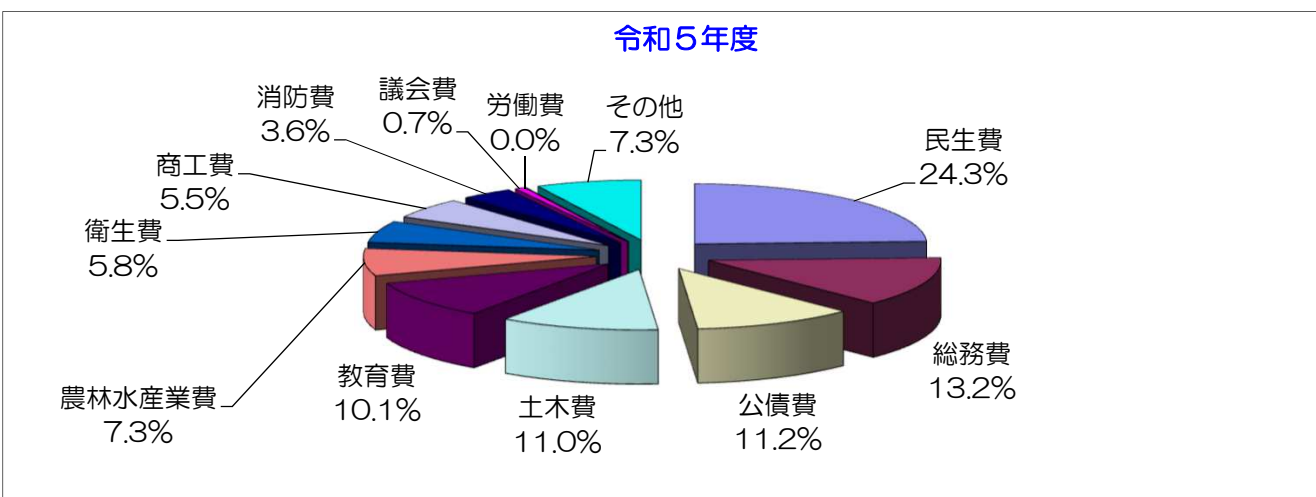
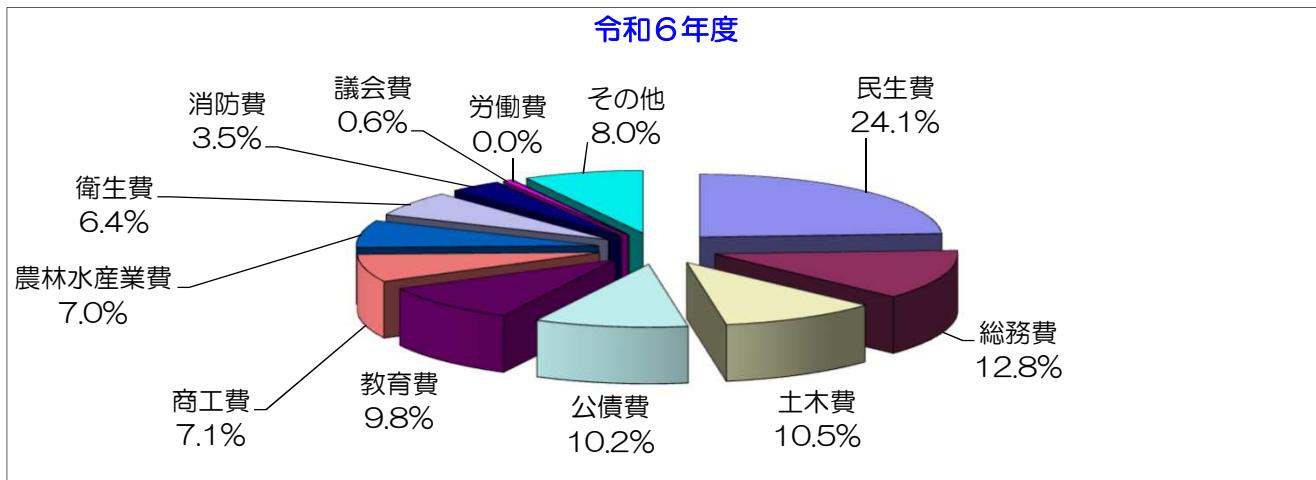
令和6年度 一般会計歳出内訳（目的別）

（単位：千円、％）

款	令和6年度		令和5年度		増減額	増減率
	予算額	構成比	予算額	構成比		
議会費	197,246	0.6	200,733	0.7	△ 3,487	△ 1.7
総務費	3,958,430	12.8	3,862,808	13.2	95,622	2.5
民生費	7,474,765	24.1	7,119,693	24.3	355,072	5.0
衛生費	1,972,733	6.4	1,700,554	5.8	272,179	16.0
労働費	9,211	0.0	11,610	0.0	△ 2,399	△ 20.7
農林水産業費	2,184,340	7.0	2,140,819	7.3	43,521	2.0
商工費	2,203,689	7.1	1,610,787	5.5	592,902	36.8
土木費	3,237,360	10.5	3,239,877	11.0	△ 2,517	△ 0.1
消防費	1,073,402	3.5	1,057,687	3.6	15,715	1.5
教育費	3,050,241	9.8	2,954,685	10.1	95,556	3.2
災害復旧費	2	0.0	2	0.0	0	0.0
公債費	3,178,258	10.2	3,288,989	11.2	△ 110,731	△ 3.4
諸支出金	2,460,323	7.9	2,121,756	7.2	338,567	16.0
予備費	30,000	0.1	30,000	0.1	0	0.0
合計	31,030,000	100.0	29,340,000	100.0	1,690,000	5.8

※歳出内訳（目的別）の解説については、次ページ参照。

一般会計歳出（目的別）構成表



※ その他…災害復旧費、諸支出金、予備費の合計。

令和6年度 一般会計歳出（目的別）の主な内容

(単位：千円)

款	予算額	目的別の解説、主な内容
議会費	197,246	議会の活動、運営をするために使われます。議員報酬や視察研修経費、広報議会たよりの作成、議会中継にかかる経費など。 ・議員報酬、手当、共済費 124,977 ・視察旅費等 3,360 ほか
総務費	3,958,430	人事にかかる経費、税金や住民票交付等の窓口事務、選挙、統計のほか、他部門に分類されない事業に使われます。地域づくりや市民交流センターの運営、庁舎の維持管理、広報、ふるさと納税、防犯灯設置等の交通安全にかかる経費など。 ・定住促進事業（マイホーム取得補助金等） 161,721 ・協働推進事業（地域の担い手づくり事業補助金等） 30,897 ・自治振興事業（自治会加入促進事業補助金等） 38,179 ほか
民生費	7,474,765	子育て支援や高齢者・障害者福祉、医療費の助成などに使われます。高齢者等元気活躍推進事業や生活保護費、保育所・認定こども園の運営にかかる経費など。 ・障害者福祉費 1,159,539 ・福祉医療費 307,753 ・児童手当 700,000 ほか
衛生費	1,972,733	ごみ処理や火葬場管理運営、町ぐるみ健診などの健康づくりのための事業に使われます。予防接種や妊婦検診等の助成、下水放流施設の管理運営事業費など。 ・母子衛生費（不妊治療、産婦健診等） 59,115 ・旧火葬場解体事業 117,200 ほか
労働費	9,211	働く婦人の家の管理運営に使われます。 ・働く婦人の家管理費 9,211
農林水産業費	2,184,340	農業や水産業の振興や、ため池・ほ場整備等に使われます。食の拠点推進施設の運営や有害鳥獣対策、地籍調査にかかる経費、下水道事業会計への補助金など。 ・ほ場整備事業 490,492 ・ため池等整備事業 118,280 ・地籍調査事業 58,746 ほか
商工費	2,203,689	中小企業の応援や企業誘致活動、観光客の誘致、観光施設の運営管理などに使われます。サイクリスト支援事業や海水浴場の管理、大鳴門橋周辺環境整備事業費、灘黒岩水仙郷リニューアル事業費など。 ・灘黒岩水仙郷リニューアル事業 114,900 ・大鳴門橋周辺環境整備事業 1,341,300 ・泉源開発事業補助金 123,000 ・大阪関西万博関連事業 60,825 ・産業活力アップ起業支援事業補助金 60,000 ほか
土木費	3,237,360	道路や橋、公園、市営住宅などの整備、管理に使われます。道路橋梁長寿命化・新設改良工事、空き家等対策事業にかかる経費など。 ・道路橋梁維持費 357,152 ・道路新設改良事業 529,269 ・都市計画費（空家関連事業等） 121,634 ほか
消防費	1,073,402	災害対策や市消防団による消防活動、防災資機材整備などに使われます。消防車両の購入、防災訓練や自主防災組織育成のための補助金、淡路広域消防事務組合など。 ・常備消防費（淡路広域消防負担金） 696,892 ・災害対策費（災害対策用備品購入費等） 42,099 ほか
教育費	3,050,241	学校教育・生涯学習・スポーツ等の振興やそれら施設の管理運営などに使われます。淡路人形浄瑠璃の伝承や文化財の保護・調査、図書館や体育館、公民館等の管理経費など。 ・GIGAスクール構想事業 94,776 ・学校ICT環境整備事業 149,201 ・青少年教育費（アフタースクール事業等） 151,144 ・学ぶ楽しさ支援センター管理運営事業 88,650 ほか
災害復旧費	2	道路や河川、公園などの公共土木施設等が、台風や豪雨により被災した場合、それらを復旧するために使われます。
公債費	3,178,258	道路や施設の整備などの大規模な事業を行う際に、金融機関や政府などから借りたお金（借金）を返すために使われます。
諸支出金	2,460,323	行政目的を有しない経費に使われます。財政調整基金や減債基金、そのほか特定目的基金への積立金など。 ・財政調整基金積立 6,058 ・ふるさとまちづくり基金積立 887,529 ほか
予備費	30,000	予期しなかったことや緊急を要する場合など、予算外や予算超過の支出に使われます。
合 計	31,030,000	

7. 歳出（性質別）の内訳

令和6年度 一般会計歳出内訳（性質別）

主な増減内容について、扶助費は児童手当や生活保護費の増等、物件費は旧火葬場等の施設・設備の解体撤去費や、コミュニティバス運行経費、ゴミ収集運搬経費の増等によるものです。積立金はふるさと南あわじ応援寄附金の増等に伴うもので、投資的経費のうち補助事業の増は大鳴門橋周辺環境整備事業や、道整備交付金事業などによるもので、単独事業の増は排水対策事業や広域ごみ処理施設負担金などの増によるものです。

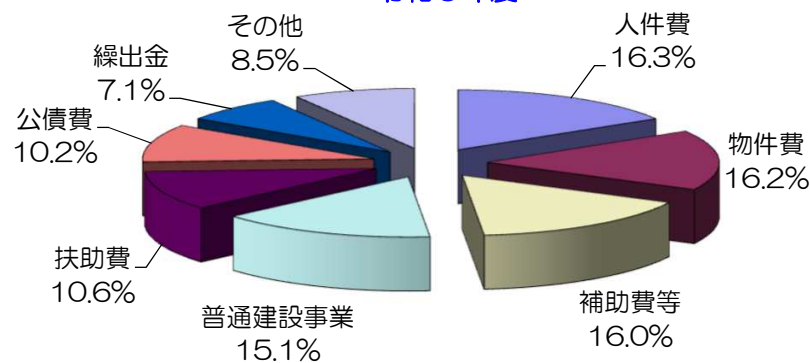
(単位：千円、%)

款	令和6年度		令和5年度		増減額	増減率
	予算額	構成比	予算額	構成比		
1. 人件費	5,047,285	16.3	4,773,434	16.2	273,851	5.7
2. 扶助費	3,285,014	10.6	3,032,463	10.3	252,551	8.3
3. 公債費	3,178,256	10.2	3,288,987	11.2	△ 110,731	△ 3.4
義務的経費計(1～3)	11,510,555	37.1	11,094,884	37.8	415,671	3.7
4. 物件費	5,017,483	16.2	4,663,504	15.8	353,979	7.6
5. 維持補修費	164,271	0.5	161,279	0.5	2,992	1.9
6. 補助費等	4,952,740	16.0	4,936,765	16.8	15,975	0.3
7. 積立金	2,460,316	7.9	2,121,743	7.2	338,573	16.0
8. 投資・出資・貸付金	10,351	0.0	10,758	0.0	△ 407	△ 3.8
9. 繰出金	2,193,374	7.1	2,282,079	7.8	△ 88,705	△ 3.9
小計(1～9)	26,309,090	84.8	25,271,012	86.1	1,038,078	4.1
10. 投資的経費	4,690,910	15.1	4,038,988	13.8	651,922	16.1
うち人件費	182,913	0.6	176,818	0.6	6,095	3.4
うち普通建設事業	4,507,995	14.5	3,862,168	13.2	645,827	16.7
補助事業	1,772,768	5.7	1,224,739	4.1	548,029	44.7
単独事業	2,735,227	8.8	2,637,429	9.0	97,798	3.7
うち災害復旧事業	2	0.0	2	0.0	0	0.0
11. 予備費	30,000	0.1	30,000	0.1	0	0.0
合計(1～11)	31,030,000	100.0	29,340,000	100.0	1,690,000	5.8
うち人件費	5,230,198	16.9	4,950,252	16.8	279,946	5.7

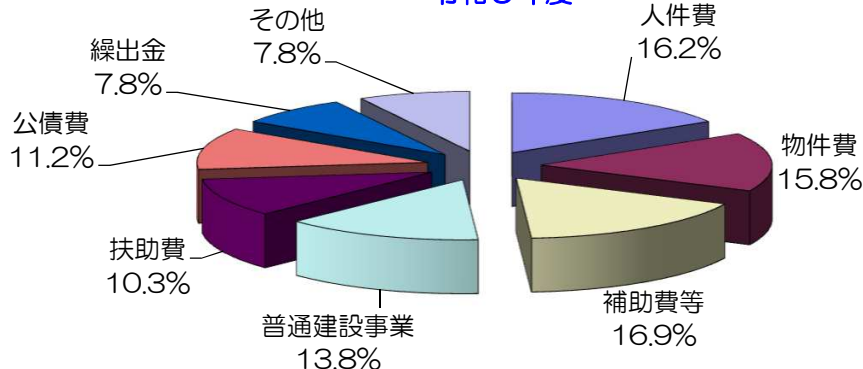
※歳出内訳（性質別）の解説については、次ページ参照。

一般会計歳出（性質別）構成表

令和6年度



令和5年度



※ その他…維持補修費、積立金、投資・出資・貸付金、災害復旧費、予備費の合計

令和6年度 一般会計歳出（性質別）の主な内容

(単位：千円)

款	予算額	性質別の解説、主な内容
1. 人件費	5,047,285	特別職や一般職の給与など。 ・議員、委員報酬 ・職員給与等 ・会計年度任用職員報酬等 ほか
2. 扶助費	3,285,014	医療費や児童手当など。 ・障害者福祉関係 1,067,341 ・福祉医療 294,400 ・保育所、こども園 93,197 ・児童手当 700,000 ・母子福祉 142,200 ・生活保護 651,100 ほか
3. 公債費	3,178,256	借入金（市の借金）の返済金など。 ・定時償還元金 2,978,390 ・定時償還利子 199,666 ・一時借入金利子 200
義務的経費計(1～3)	11,510,555	
4. 物件費	5,017,483	施設の管理費や物品の購入など。 ・需用費関係 662,673 ・委託料 2,952,278 ・旧火葬場解体撤去事業費 117,200 ほか
5. 維持補修費	164,271	公共施設等にかかる維持修繕費など。 ・保育施設 5,000 ・クア施設 4,000 ・道路河川 48,100 ・住宅 24,400 ・小中学校、幼稚園 22,595 ・体育施設 6,420 ほか
6. 補助費等	4,952,740	各種団体への負担金・補助金など ・各種団体等の負担金補助金 3,904,445 ・一部事務組合負担金 1,047,268 ・下水道事業への補助金 1,460,000 ほか
7. 積立金	2,460,316	各種基金（市の貯金）への積立金 ・財政調整 6,058 ・ふるさとまちづくり 887,529 ・淡路鳴門岬公園開発 73,551 ・子ども未来 506,243 ・学ぶ楽しさ日本一 909,307 ほか
8. 投資・出資・貸付金	10,351	淡路広域水道企業団出資金 10,351
9. 繰出金	2,193,374	特別会計への繰出金 ・後期高齢者医療特別会計 991,870 ・国民健康保険特別会計 397,938 ・介護保険特別会計 800,113 ほか
小 計(1～9)	26,309,090	
10. 投資的経費	4,690,910	普通建設事業や災害復旧事業など、その支出効果が長期間にわたるもので、資産を形成するもの。
うち人件費	182,913	事業費支弁人件費 ・観光施設整備、道路改良、治水総合対策 ほか
うち普通建設事業	4,507,995	
補助事業	1,772,768	・県営ほ場整備事業 354,200 ・道路新設改良事業 332,300 ・道路橋梁維持事業 131,500 ・大鳴門橋周辺環境整備事業 600,000 ・小学校音楽教室空調設置事業 103,900 ほか
単独事業	2,735,227	・灘黒岩水仙郷リニューアル事業 114,900 ・道路新設改良事業 167,000 ・道路橋梁維持事業 153,300 ・排水対策事業 113,600 ・広域ごみ処理施設整備事業負担金 110,305 ほか
うち災害復旧事業	2	
11. 予備費	30,000	
合 計	31,030,000	
うち人件費	5,230,198	人件費＋事業費支弁人件費

8. 一般会計から他会計への繰出金等一覧表

(単位：千円、%)

繰出金等の相手方会計名	目的	令和6年度	令和5年度	増減額	増減率
国民健康保険特別会計	国保基盤安定事業繰出金	285,602	289,771	△ 4,169	△ 1.4
	未就学児均等割保険税繰出金	3,071	3,399	△ 328	△ 9.6
	産前産後保険税繰出金	1,052		1,052	皆増
	出産育児一時金等繰出金	10,000	10,000	0	0.0
	国保財政安定化支援事業繰出金	18,286	18,776	△ 490	△ 2.6
	福祉医療波及分繰出金	8,063	8,743	△ 680	△ 7.8
	事務費繰出金	17,079	16,041	1,038	6.5
	国保直営診療所勘定繰出金	54,785	93,521	△ 38,736	△ 41.4
	小計	397,938	440,251	△ 42,313	△ 9.6
後期高齢者医療特別会計 (後期高齢者医療広域連合)	保険基盤安定負担金繰出金	206,949	192,331	14,618	7.6
	広域連合事務費負担金	23,927	21,397	2,530	11.8
	事務費繰出金	8,175	7,763	412	5.3
	療養給付費負担金	752,819	772,748	△ 19,929	△ 2.6
	小計	991,870	994,239	△ 2,369	△ 0.2
介護保険特別会計	介護給付費繰出金	577,751	578,204	△ 453	△ 0.1
	事務費繰出金	106,884	112,169	△ 5,285	△ 4.7
	地域支援事業費繰出金	35,894	33,664	2,230	6.6
	低所得者保険料軽減繰出金	52,996	63,963	△ 10,967	△ 17.1
	介護サービス事業繰出金	26,588	36,234	△ 9,646	△ 26.6
	小計	800,113	824,234	△ 24,121	△ 2.9
下水道事業会計	公共下水道事業補助金	1,265,000	1,280,000	△ 15,000	△ 1.2
	農業集落排水事業補助金	75,000	75,000	0	0.0
	漁業集落排水事業補助金	120,000	135,000	△ 15,000	△ 11.1
	小計	1,460,000	1,490,000	△ 30,000	△ 2.0
福良財産区特別会計	福良財産区繰出金	437	436	1	0.2
沼島財産区特別会計	沼島財産区繰出金	7	7	0	0.0
阿万財産区会計	阿万財産区繰出金	3,009	3,009	0	0.0
合計		3,653,374	3,752,176	△ 98,802	△ 2.6

9. 引き上げ分の地方消費税交付金（社会保障財源化分）が充てられる 社会保障4経費その他社会保障施策に要する経費

平成26年4月1日より消費税及び地方消費税の税率を引き上げるとともに、引き上げ分の消費税及び地方消費税について、社会保障4経費（制度として確立された年金、医療及び介護の社会保障給付並びに少子化に対処するための施策に要する経費）に充てることとされた「社会保障の安定財源の確保等を図る税制の抜本的な改革を行うための地方税法及び地方交付税法の一部を改正する法律」が制定されました。引き上げ後の消費税率10%のうち、地方消費税率は2.2%となっており、このうち1/2が市町村に交付されることとなります。令和5年度予算における、地方消費税交付金の歳入額、うち引き上げ相当額、および社会保障4経費への充当額については以下のとおりです。

【歳入】 令和6年度地方消費税交付金（予算措置額）	1,050,000 千円
うち社会保障財源化分	572,700 千円
【歳出】 社会保障4経費その他社会保障施策に要する経費（E+F）	2,388,559 千円

【社会保障4経費その他社会保障施策に要する経費】

（単位：千円）

区分（事業名）	事業費 R6 予算措置額 A	財源内訳						
		特定財源			一般財源			
		国県支出金 B	市債 C	その他 D	引上げ分の 地方消費税 （社会保障財源化分 の地方消費税 交付金） E	その他 F		
社会福祉	障害者福祉費	障害者（児）事業 （障害者自立支援給付費など）	84,172	20,355		5,000	14,100	44,717
		介護給付費・自立支援医療費事業	1,023,503	769,011			61,000	193,492
		地域生活支援事業	37,710	17,401			4,900	15,409
	福祉医療費	高齢期移行助成事業	4,022	1,955			500	1,567
		重度障害者医療費助成事業	54,697	27,252			6,600	20,845
		乳幼児医療費助成事業	105,938	31,208		43,071	7,600	24,059
		母子家庭等医療費給付事業	5,454	2,600		2,600	100	154
		高齢重度障害者医療費助成事業	51,742	19,826		13,800	4,300	13,816
		こども医療費助成事業	79,577	10,549		59,032	2,400	7,596
	保育所費	保育所一般事業	562,542	309,375	18,000	160,365	17,900	56,902
	生活保護・扶助費	扶助費事業	651,100	497,883			36,700	116,517
小 計		2,660,457	1,707,415	18,000	283,868	156,100	495,074	
社会保険	国民健康保険事業費	国民健康保険事業 （事務費繰出を除く）	326,074	217,290			26,100	82,684
	後期高齢者医療事業費	後期高齢者医療事業 （事務費繰出を除く）	959,768	155,211			193,000	611,557
	介護保険運営費	介護保険運営事業 （事務費繰出を除く）	666,641	39,747			150,300	476,594
	小 計		1,952,483	412,248	0	0	369,400	1,170,835
保健衛生	予防費	予防接種事業	135,545	667			32,300	102,578
	健康づくり推進事業費	健康増進事業（町ぐるみ健診など）	91,663	1,185		29,972	14,500	46,006
		がん検診推進事業 （乳がん、子宮がん検診）	2,529	763			400	1,366
	小 計		229,737	2,615	0	29,972	47,200	149,950
合 計		4,842,677	2,122,278	18,000	313,840	572,700	1,815,859	

※本資料は平成26年1月24日付総務部第2号、総務省自治税務局都道府県税課長通知『引き上げ分に係る地方消費税収の用途の明確化について』に基づき作成したものです。

10. 入湯税、森林譲与税の使途の内訳

入湯税の使途の内訳

【歳入】 令和6年度入湯税（予算措置額） 53,000千円
 【歳出】 地方税法第701条の規定にある経費 646,965千円
 （環境衛生施設、鉱泉源の保護管理施設及び消防施設その他消防活動に必要な施設の整備並びに観光の振興（観光施設整備を含む）に要する経費）

（単位：千円）

区分（事業名）			事業費 R6 予算措置額	財源内訳					
				特定財源			一般財源		
				国県支出金	市債	その他	入湯税	その他	
環境衛生施設	生活排水対策事業費	合併処理浄化槽設置事業	28,879	4,754				5,500	18,625
		鉱泉源の保護管理施設	商工振興費	商工振興事業	251,538			92,580	35,800
観光の振興	観光振興費	観光振興事業	103,909	6,900	7,500	74,472	3,400	11,637	
		観光施設管理事業	177,983	5,456		150,162	5,100	17,265	
	灘黒岩水仙郷管理費	灘黒岩水仙郷管理事業	21,500			20,186	300	1,014	
	なないろ館管理費	なないろ館管理事業	31,689		3,300	24,944	800	2,645	
	海水浴場管理費	海水浴場管理事業	31,467	4,160	11,400	6,841	2,100	6,966	
	小計		366,548	16,516	22,200	276,605	11,700	39,527	
合計			646,965	21,270	22,200	369,185	53,000	181,310	

森林環境譲与税の使途の内訳

【歳入】 令和6年度森林環境譲与税（予算措置額） 8,500千円
 【歳出】 森林環境税及び森林環境譲与税に関する法律第34条の規定にある経費 24,000千円
 （森林の整備に関する施策、森林の整備を担うべき人材の育成及び確保、森林の有する公益的機能に関する普及啓発等）

（単位：千円）

区分（事業名）			事業費 R6 予算措置額	財源内訳				
				特定財源			一般財源	
				国県支出金	市債	その他	森林環境譲与税	その他
森林整備	林業振興費	林道改修事業	2,000				1,200	800
		慶野松原保全事業	7,700	965			3,300	3,435
	文化財保護費	慶野松原保全事業	14,300	7,950			4,000	2,350
合計			24,000	8,915	0	0	8,500	6,585

【参考】一般会計・特別会計予算の推移

(単位：千円)

会計名	令和元年度	令和2年度	令和3年度	令和4年度	令和5年度	令和6年度
1. 一般会計	27,760,000	26,720,000	29,420,000	29,120,000	29,340,000	31,030,000
2. 国民健康保険特別会計	6,647,486	7,107,982	6,590,043	6,527,473	6,234,855	6,387,546
(1) 保険事業勘定	6,501,670	6,845,479	6,439,060	6,380,784	6,050,503	6,238,666
(2) 直営診療所勘定	145,816	262,503	150,983	146,689	184,352	148,880
3. 後期高齢者医療特別会計	744,870	755,544	739,004	736,696	810,696	893,039
4. 介護保険特別会計	5,018,565	5,098,921	5,055,237	5,005,310	5,021,585	5,031,901
(1) 保険事業勘定	4,973,001	5,051,957	5,004,694	4,958,653	4,975,178	4,998,026
(2) サービス事業勘定	45,564	46,964	50,543	46,657	46,407	33,875
5. 土地開発事業特別会計	133,757	3,671	3,650	3,650	3,653	3,653
6. 産業廃棄物最終処分事業特別会計	68,706	81,218	96,071	56,982	79,415	78,496
7. 国民宿舎事業特別会計	55,288	24,376	22,293	18,358	22,148	23,271
8. 下水道事業会計	5,254,420	5,339,153	5,119,045	5,847,069	5,806,146	5,962,725
9. 広田財産区特別会計	148	158	157	153	153	154
10. 福良財産区特別会計	11,271	11,824	14,573	22,646	15,863	16,245
11. 北阿万財産区特別会計	581	563	547	525	528	532
12. 沼島財産区特別会計	256	243	242	241	241	242
ケーブルテレビ事業特別会計	541,028	廃止	廃止	廃止	廃止	廃止
農業共済事業会計	617,562	廃止	廃止	廃止	廃止	廃止
特別会計(企業会計を含む)	19,093,938	18,423,653	17,640,862	18,219,103	17,995,283	18,397,804
総計	46,853,938	45,143,653	47,060,862	47,339,103	47,335,283	49,427,804

一般会計・特別会計予算の推移

(単位：億円)

