

令和4年度

南あわじ市の財政状況

---

【令和4年度下半期】

令和5年5月

## 目次

---

# ◆ 令和4年度下半期における財政の状況

### 【1】 収入及び支出の概況

① 一般会計予算の執行状況・・・・・・・・・・・・・・・・ P. 1

② 特別会計予算の執行状況・・・・・・・・・・・・・・・・ P. 3

【2】 市民の負担の概況・・・・・・・・・・・・・・・・ P. 4

【3】 公営事業の経理の概況・・・・・・・・・・・・・・・・ P. 5

【4】 基金、地方債及び一時借入金の現在高・・・・・・・・ P. 6

※下半期の公表数値は、3月31日現在のものであり、出納整理期間の収支は含まれませんので、今後算出される決算額とは異なります。また、企業会計においても決算整理期間中のため、3月例月出納検査の数値となっています。

### お問い合わせ

---

担当部署 南あわじ市総務企画部財務課財政係  
住所 〒656-0492 兵庫県南あわじ市市善光寺22番地1  
電話番号 0799-43-5210  
FAX 0799-43-5310  
メール [zaisei@city.minamiawaji.hyogo.jp](mailto:zaisei@city.minamiawaji.hyogo.jp)

令和4年度下半期における財政状況(令和4年10月1日～令和5年3月31日)

【1】収入及び支出の概況

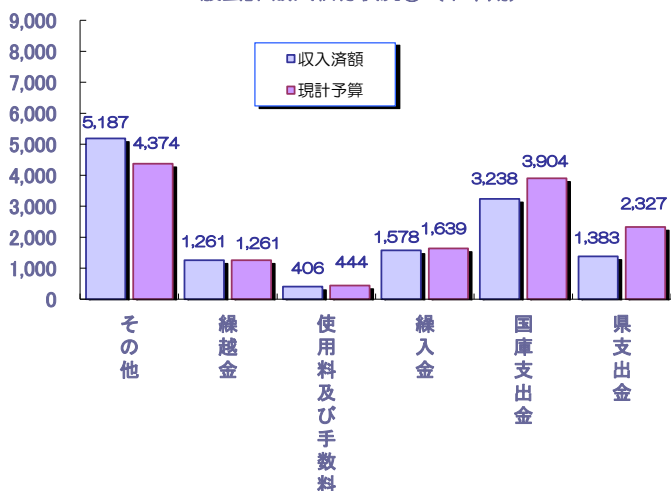
① 令和4年度一般会計予算執行状況(令和5年3月31日現在)

歳入

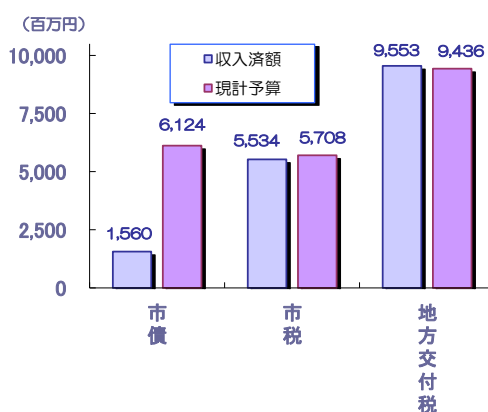
(単位:千円、%)

区分 款	予算現額				上半期 収入済額	下半期 収入済額	合計	収入割合	令和3年度同期数値		
	当初予算額	補正予算額	継続費及び 繰越事業費 繰越財源 充当額	計					予算現額	収入済額	収入割合
1 市税	5,554,501	153,000	0	5,707,501	3,423,905	2,110,354	5,534,259	97.0	5,481,563	5,277,808	96.3
2 地方譲与税	291,000	0	0	291,000	64,190	94,894	159,084	54.7	271,300	297,767	109.8
3 利子割交付金	6,000	0	0	6,000	1,275	867	2,142	35.7	5,000	4,580	91.6
4 配当割交付金	35,000	0	0	35,000	11,061	1,953	13,014	37.2	30,000	45,968	153.2
5 株式等譲渡所得割交付金	35,000	0	0	35,000	0	0	0	0.0	20,000	53,918	269.6
6 法人事業税交付金	33,000	0	0	58,000	40,783	17,690	58,473	100.8	50,000	57,262	114.5
7 地方消費税交付金	1,050,000	0	0	1,050,000	559,097	494,892	1,053,989	100.4	1,000,000	1,040,567	104.1
8 環境性能割交付金	54,000	0	0	54,000	15,848	16,180	32,028	59.3	40,000	43,724	109.3
9 地方特例交付金	30,000	8,167	0	38,167	32,367	5,894	38,261	100.2	156,628	156,700	100.0
10 地方交付税	9,250,000	186,102	0	9,436,102	6,247,925	3,304,772	9,552,697	101.2	9,780,131	9,840,551	100.6
11 交通安全対策特別交付金	8,000	0	0	8,000	3,836	3,317	7,153	89.4	8,000	8,211	102.6
12 分担金及び負担金	109,741	5,269	2,228	117,238	33,661	64,766	98,427	84.0	102,242	78,151	76.4
13 使用料及び手数料	448,533	△ 4,400	0	444,133	186,493	219,599	406,092	91.4	437,583	400,453	91.5
14 国庫支出金	2,473,307	1,066,031	365,016	3,904,354	663,233	2,574,942	3,238,175	82.9	5,007,527	4,107,577	82.0
15 県支出金	1,976,921	127,808	221,999	2,326,728	263,635	1,119,571	1,383,206	59.4	2,310,318	1,178,735	51.0
16 財産収入	59,497	88,089	0	147,586	30,932	36,651	67,583	45.8	58,386	58,413	100.0
17 寄附金	1,512,000	300,457	0	1,812,457	276,629	1,525,309	1,801,938	99.4	1,508,839	1,198,538	79.4
18 繰入金	1,765,748	△ 126,477	0	1,639,271	0	1,578,447	1,578,447	96.3	1,212,764	1,159,230	95.6
19 繰越金	1	1,169,687	91,196	1,260,884	1,260,884	0	1,260,884	100.0	778,017	778,017	100.0
20 諸収入	807,151	△ 105,960	20,587	721,778	158,927	395,686	554,613	76.8	859,639	396,127	46.1
21 市債	3,595,600	90,800	2,437,800	6,124,200	0	1,559,600	1,559,600	25.5	6,262,800	1,489,000	23.8
22 一時借入金	0	0	0	0	0	0	0	—	0	1,000,000	—
23 基金繰替運用	0	0	0	0	0	1,300,000	1,300,000	—	0	0	—
合計	29,095,000	2,958,573	3,138,826	35,217,399	13,274,681	16,425,384	29,700,065	84.3	35,380,737	28,671,298	81.0

(百万円) 一般会計 歳入執行状況①(下半期)



一般会計 歳入執行状況②(下半期)

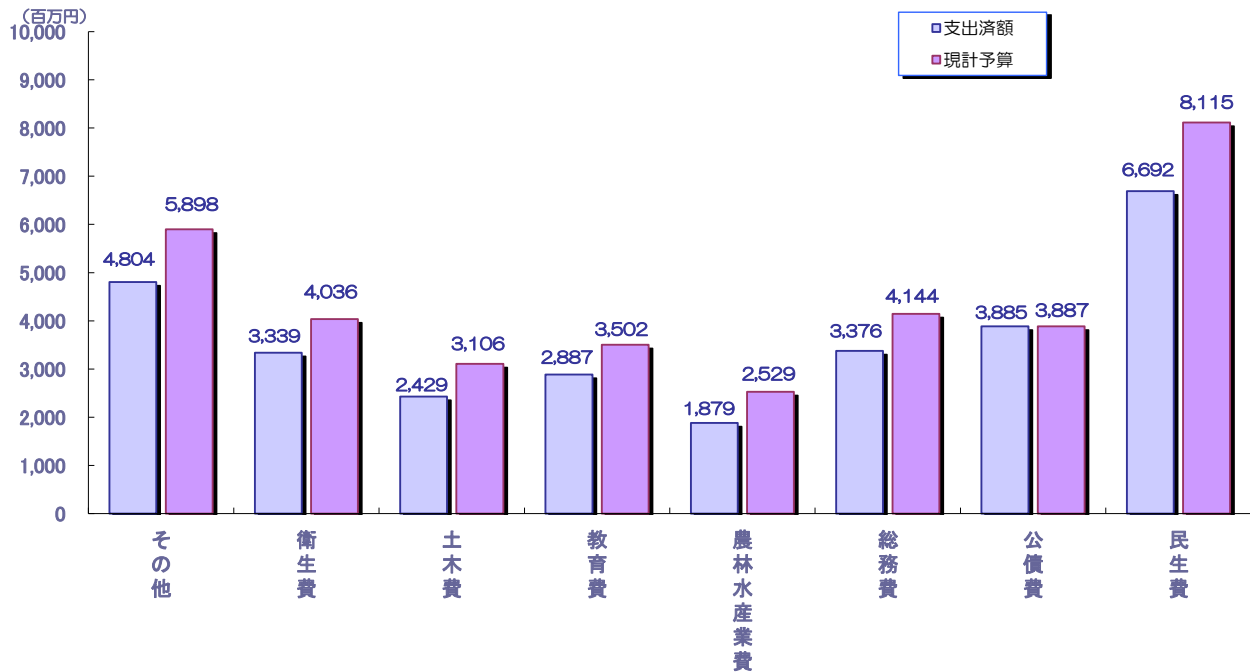


歳出

(単位:千円、%)

区分 款	予算現額					上半期 支出済額	下半期 支出済額	合計	執行割合	令和3年度同期数値		
	当初予算額	補正予算額	継続費及び 繰越事業費 繰越額	予備費支出 及び流用 増減	計					予算現額	支出済額	執行割合
1 議会費	204,347	569	0	0	204,916	102,194	94,405	196,599	95.9	204,040	194,508	95.3
2 総務費	3,745,586	378,224	8,878	11,446	4,144,134	1,274,670	2,100,985	3,375,655	81.5	3,806,892	3,081,991	81.0
3 民生費	7,254,352	806,151	54,220	0	8,114,723	2,682,679	4,009,678	6,692,357	82.5	8,874,318	7,240,358	81.6
4 衛生費	2,507,822	92,803	1,435,471	0	4,036,096	1,486,517	1,852,459	3,338,976	82.7	4,245,886	2,505,534	59.0
5 労働費	11,162	552	0	0	11,714	5,017	5,860	10,877	92.9	10,447	9,937	95.1
6 農林水産業費	2,093,690	235,187	199,880	0	2,528,757	869,659	1,009,781	1,879,440	74.3	2,349,867	1,691,817	72.0
7 商工費	1,239,426	238,541	536,330	0	2,014,297	449,714	752,373	1,202,087	59.7	1,579,590	808,520	51.2
8 土木費	2,952,521	△ 74,570	228,203	0	3,106,154	1,616,682	812,231	2,428,913	78.2	3,065,189	2,292,707	74.8
9 消防費	1,143,366	△ 29,470	11,227	0	1,125,123	473,817	425,317	899,134	79.9	1,044,145	957,737	91.7
10 教育費	2,977,643	△ 75,579	599,559	0	3,501,623	1,323,233	1,564,170	2,887,403	82.5	4,017,707	2,835,261	70.6
11 災害復旧費	2	0	65,058	0	65,060	33,094	13,168	46,262	71.1	186,329	74,855	40.2
12 公債費	3,326,023	561,135	0	0	3,887,158	1,641,836	2,243,055	3,884,891	99.9	3,735,075	3,735,048	100.0
13 諸支出金	1,634,060	825,030	0	0	2,459,090	0	2,448,544	2,448,544	99.6	2,234,727	1,974,281	88.3
14 予備費	30,000	0	0	△ 11,446	18,554	0	0	0	0.0	26,525	0	0.0
合計	29,120,000	2,958,573	3,138,826	0	35,217,399	11,959,112	17,332,026	29,291,138	83.2	35,380,737	27,402,554	77.5

一般会計 歳出執行状況 (下半期)



② 令和4年度特別会計予算執行状況(令和5年3月31日現在)

(単位:千円、%)

区分 会計	予算現額	歳入				歳出			
		収入済額	収入割合	令和3年度同期数値		支出済額	執行割合	令和3年度同期数値	
				収入済額	収入割合			支出済額	執行割合
国民健康保険特別会計	6,687,584	5,513,958	82.5	5,862,533	85.7	5,476,107	81.9	5,864,639	85.7
(1)保険事業勘定	6,539,404	5,443,162	83.2	5,781,883	86.5	5,346,468	81.8	5,723,698	85.6
(2)直営診療所勘定	148,180	70,796	47.8	80,650	51.5	129,639	87.5	140,942	90.1
後期高齢者医療特別会計	803,407	777,343	96.8	756,376	98.3	625,259	77.8	636,287	82.7
介護保険特別会計	5,012,994	4,209,730	84.0	4,152,181	81.7	4,508,972	89.9	4,581,131	90.1
(1)保険事業勘定	4,967,089	4,202,619	84.6	4,145,446	82.3	4,476,296	90.1	4,546,743	90.2
(2)介護サービス事業勘定	45,905	7,111	15.5	6,735	14.5	32,676	71.2	34,388	74.0
土地開発事業特別会計	3,650	30,429	833.7	28,836	790.0	1,207	33.1	1,158	31.7
産業廃棄物最終処分事業特別会計	55,444	55,061	99.3	61,181	100.9	48,472	87.4	42,690	70.4
国民宿舎事業特別会計	18,902	19,954	105.6	19,197	85.3	18,520	98.0	20,788	92.3
広田財産区特別会計	153	65	42.8	122	77.6	2	1.1	58	37.1
福良財産区特別会計	30,989	30,489	98.4	15,952	77.2	20,266	65.4	14,187	68.7
北阿万財産区特別会計	844	841	99.6	903	99.7	398	47.2	467	51.5
沼島財産区特別会計	359	297	82.6	361	99.9	120	33.4	122	33.8

※公営事業にかかる「下水道事業」については、【3】公営事業の経理の概況(P.5)のとおりです。

【2】市民の負担の概況(令和5年3月31日現在)

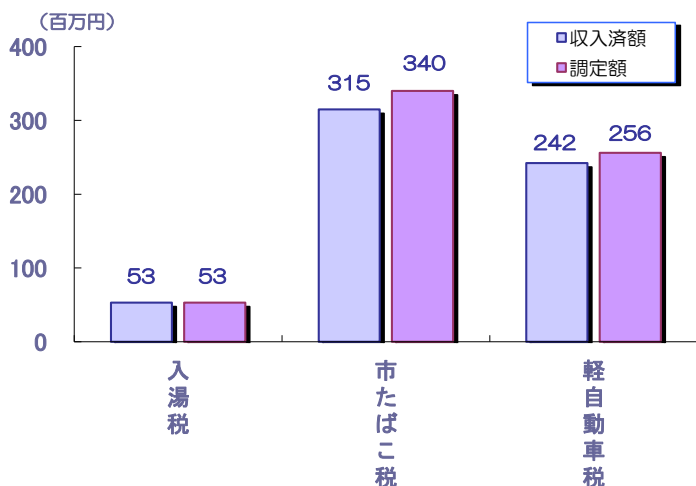
(単位:千円、%)

区分	予算現額	調定額 (A)	上半期 収入済額 (B)	下半期 収入済額 (C)	合計 (D)	収入率 (D)/(A)	市民負担額(調定額)		令和3年度同期数値		
							1人当たり	1世帯当たり	調定額	収入済額	収入率
市民税	2,189,923	2,330,018	1,127,742	876,808	2,004,550	86.0	52,000円	117,500円	2,270,074	1,923,863	84.7
(1)個人	1,942,452	2,064,151	980,551	753,202	1,733,753	84.0	46,100円	104,100円	2,009,349	1,668,847	83.1
(2)法人	247,471	265,867	147,191	123,606	270,797	101.9	5,900円	13,400円	260,725	255,017	97.8
固定資産税	2,900,559	3,160,890	2,086,927	833,227	2,920,154	92.4	70,600円	159,400円	3,036,221	2,760,765	90.9
軽自動車税	243,166	255,862	232,360	9,547	241,907	94.5	5,700円	12,900円	250,183	235,066	94.0
市たばこ税	323,853	340,153	142,312	172,419	314,731	92.5	7,600円	17,100円	321,824	321,804	100.0
入湯税	50,000	52,917	26,527	26,390	52,917	100.0	1,200円	2,700円	36,309	36,309	100.0
合計	5,707,501	6,139,840	3,615,868	1,918,391	5,534,259	90.1	137,100円	309,700円	5,914,611	5,277,808	89.2

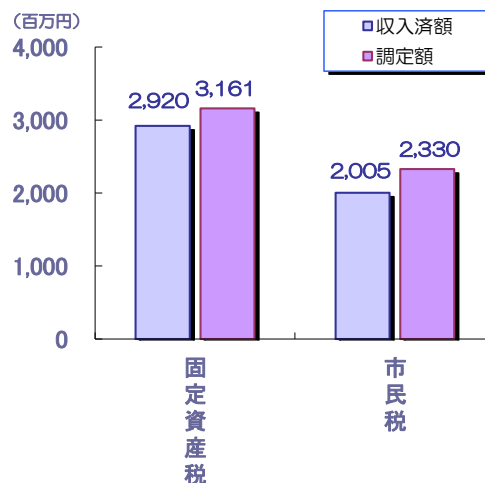
※市民1人当たり、1世帯当たりの負担額は、調定額を下記の数値で除したものです。(百円未満四捨五入で表示)

令和5年3月31日現在人口	44,795 人
世帯数	19,836 世帯

市税収入状況(下半期)



市税収入状況(下半期)



【3】公営事業の経理の概況(令和5年3月31日現在)

下水道事業会計

(単位:千円、%)

区分	予算現額	上半期 執行済額	下半期 執行済額	合計	執行率	令和3年度同期数値		
						予算現額	執行済額	執行率
収益的収入	2,255,048	1,329,433	336,440	1,665,873	73.9	2,311,210	1,698,338	73.5
収益的支出	2,278,171	433,115	477,999	911,114	40.0	2,362,404	924,406	39.1
資本的収入	3,409,030	23,403	2,078,964	2,102,367	61.7	2,660,970	1,695,021	63.7
資本的支出	4,190,363	952,575	1,948,138	2,900,713	69.2	3,443,226	2,496,372	72.5

【4】基金、地方債及び一時借入金の現在高

①基金現在高

(単位:千円)

基金名		令和4年9月末 (上半期)	下半期増減	令和5年3月末 (下半期)	令和3年度同期
積立基金	財政調整基金	2,901,201	△ 46,214	2,854,987	2,901,201
	減債基金	746,635	△ 17,996	728,639	746,635
	その他特定目的基金	8,091,018	934,306	9,025,324	8,091,018
	公共施設等整備基金	1,415,019	△ 169,437	1,245,582	1,415,019
	地域福祉基金	108,135	△ 911	107,224	108,135
	ふるさとまちづくり基金	1,354,202	350,052	1,704,254	1,354,202
	滝川文化振興基金	91,867	384	92,251	91,867
	ふるさと・水と土保全対策基金	1,027	0	1,027	1,027
	慶野松原松林保全基金	8,778	24	8,802	8,778
	淡路鳴門岬公園開発基金	586,950	68,380	655,330	586,950
	下水道基金	5,982	17	5,999	5,982
	地域振興基金	2,700,000	0	2,700,000	2,700,000
	水道事業調整基金	545,015	1,463	546,478	545,015
	淡路ファームパークイングランドの丘基金	194,433	16,427	210,860	194,433
	子ども未来基金	321,779	221,768	543,547	321,779
	サンライズ淡路基金	48,944	10,315	59,259	48,944
	農業振興基金	141,588	380	141,968	141,588
	森林環境基金	4,712	1,395	6,107	4,712
	学ぶ楽しさ日本一基金	562,587	434,049	996,636	562,587
計	11,738,854	870,096	12,608,950	11,738,854	
定額運用基金	土地開発基金	500,000	0	500,000	500,000
	現金	199,118	0	199,118	202,798
	土地(価格)	300,882	0	300,882	297,202
特別会計基金 (企業会計含む)	国民健康保険財政調整基金	242,162	22,855	265,017	242,162
	介護保険財政調整基金	491,486	75,342	566,828	491,486
	産業廃棄物最終処分場基金	823,000	△ 30,047	792,953	823,000
	広田財産区財政調整基金	1,504	△ 49	1,455	1,504
	福良財産区財政調整基金	122,700	395	123,095	122,700
	北阿万財産区財政調整基金	40,287	341	40,628	40,287
	沼島財産区財政調整基金	3,130	120	3,250	3,130
国民宿舎基金	60,135	16,347	76,482	60,135	
合計	14,023,258	955,400	14,978,658	14,023,258	



② 地方債現在高

(単位:千円)

会計名	令和4年9月末 現在高	令和4年10月1日～令和5年3月31日増減		令和5年3月末 現在高	市民1人当たり 現在高	
		借入金	償還額			
一般会計 ①	29,661,940	1,559,600	※ 2,160,722	29,060,818	648,800円	
国民健康保険 直営診療所勘定②	105,237	0	1,428	103,809	2,300円	
企業会計	公共下水道事業	22,571,004	1,255,400	743,828	23,082,576	515,300円
	農業集落排水事業	721,345	32,000	38,599	714,746	16,000円
	漁業集落排水事業	1,156,877	87,500	45,781	1,198,596	26,800円
	計 ③	24,449,226	1,374,900	828,208	24,995,918	558,100円
合計 (①+②+③)	54,216,403	2,934,500	2,990,358	54,160,545	1,209,200円	

※一般会計償還額には、繰上償還額603,535千円を含む。

企業会計分は下水道課作成

③ 一時借入金の状況

(単位:千円)

区分	現在高
一般会計	0
特別会計	0
合計	0