

令和5年度

南あわじ市の財政状況

---

【令和5年度中間報告】

令和5年11月

## 目次

---

### 令和5年度上半期における財政の状況

- (1) 収入及び支出の概況
  - ① 一般会計予算の執行状況・・・・・・・・・・・・・・・・ P. 2
  - ② 特別会計予算の執行状況・・・・・・・・・・・・・・・・ P. 4
- (2) 市民の負担の概況・・・・・・・・・・・・・・・・ P. 5
- (3) 公営事業の経理の概況・・・・・・・・・・・・・・・・ P. 6
- (4) 財産、地方債及び一時借入金の現在高・・・・・・・・ P. 7

### 令和4年度決算の状況

- 令和4年度決算総括表・・・・・・・・・・・・・・・・ P. 11

#### お問い合わせ

---

担当部署 南あわじ市総務企画部財務課  
住所 〒656-0492 兵庫県南あわじ市市善光寺 22 番地 1  
電話番号 0799-43-5210  
FAX 0799-43-5310  
メール [zaisei@city.minamiawaji.hyogo.jp](mailto:zaisei@city.minamiawaji.hyogo.jp)

# 1. 令和5年度上半期における財政状況(令和5年4月1日～令和5年9月30日)

## 【1】収入及び支出の概況

### 1 令和5年度一般会計予算執行状況(令和5年9月30日現在)

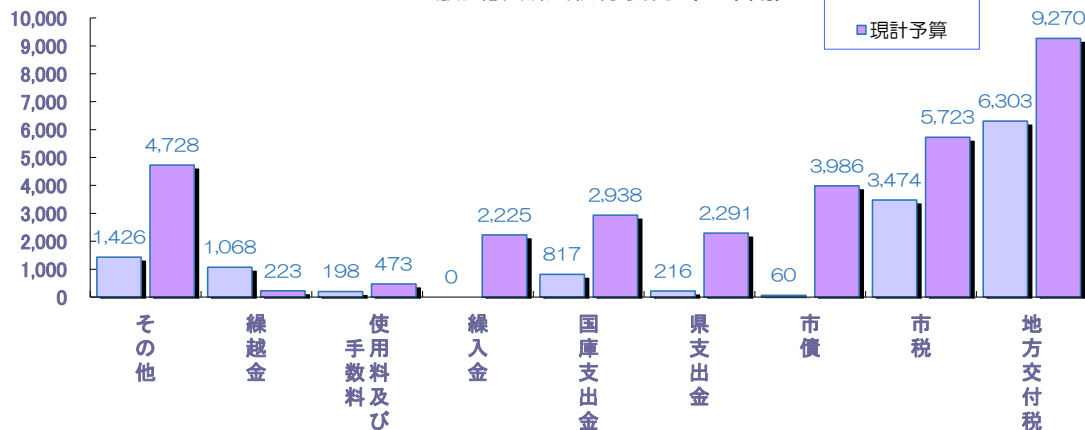
#### 歳入

(単位:千円、%)

区分 款	予算現額				収入済額	収入割合	令和4年度同期数値		
	当初予算額	補正予算額	継続費及び繰越事業費繰越財源充当額	計			予算現額	収入済額	収入割合
1 市税	5,722,765	0	0	5,722,765	3,473,555	60.7	5,554,501	3,423,905	61.6
2 地方譲与税	288,000	0	0	288,000	63,863	22.2	291,000	64,190	22.1
3 利子割交付金	2,000	0	0	2,000	993	49.7	6,000	1,275	21.3
4 配当割交付金	54,000	0	0	54,000	11,701	21.7	35,000	11,061	31.6
5 株式等譲渡所得割交付金	35,000	0	0	35,000	0	0.0	35,000	0	0.0
6 法人事業税交付金	77,000	0	0	77,000	45,112	58.6	58,000	40,783	70.3
7 地方消費税交付金	1,140,000	0	0	1,140,000	583,011	51.1	1,050,000	559,097	53.2
8 環境性能割交付金	45,000	0	0	45,000	15,972	35.5	54,000	15,848	29.3
9 地方特例交付金	36,000	0	0	36,000	31,803	88.3	30,000	32,367	107.9
10 地方交付税	9,270,000	0	0	9,270,000	6,303,483	68.0	9,250,000	6,247,925	67.5
11 交通安全対策特別交付金	8,000	0	0	8,000	3,443	43.0	8,000	3,836	48.0
12 分担金及び負担金	119,586	4,400	4,350	128,336	32,483	25.3	111,969	33,661	30.1
13 使用料及び手数料	451,156	21,844	0	473,000	197,986	41.9	448,533	186,493	41.6
14 国庫支出金	2,288,538	557,906	91,843	2,938,287	817,279	27.8	3,281,319	663,233	20.2
15 県支出金	1,889,652	267,731	133,760	2,291,143	215,855	9.4	2,218,852	263,635	11.9
16 財産収入	60,072	0	0	60,072	27,533	45.8	59,497	30,932	52.0
17 寄附金	2,002,001	0	0	2,002,001	415,803	20.8	1,512,000	276,629	18.3
18 繰入金	2,060,183	165,037	0	2,225,220	0	0.0	1,983,724	0	0.0
19 繰越金	1	146,954	76,460	223,415	1,067,883	478.0	105,193	1,260,884	1,198.6
20 諸収入	794,646	43,979	13,374	851,999	193,909	22.8	829,559	158,927	19.2
21 市債	2,996,400	81,400	908,200	3,986,000	60,000	1.5	6,230,500	0	0.0
合計	29,340,000	1,289,251	1,227,987	31,857,238	13,561,667	42.6	33,152,647	13,274,681	40.0

(百万円)

一般会計 歳入執行状況(上半期)

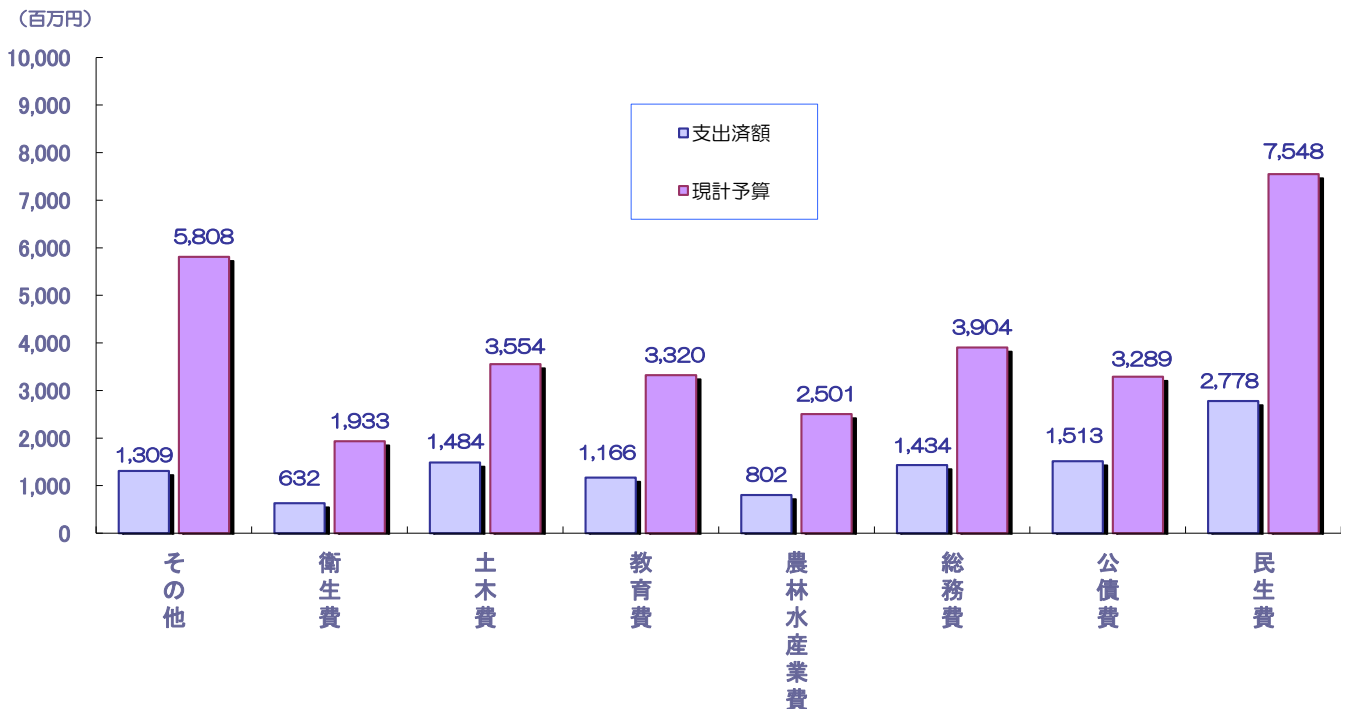


歳出

(単位:千円、%)

区分 款	予算現額					支出済額	執行割合	令和4年度同期数値		
	当初予算額	補正予算額	継続費及び繰越事業費繰越額	予備費支出及び流用増減	計			予算現額	支出済額	執行割合
1 議会費	200,733				200,733	102,978	51.3	204,347	102,194	50.0
2 総務費	3,862,808	17,450	14,218	9,465	3,903,941	1,434,198	36.7	4,060,010	1,274,670	31.4
3 民生費	7,119,693	428,254			7,547,947	2,777,929	36.8	7,550,841	2,682,679	35.5
4 衛生費	1,700,554	132,700	100,193		1,933,447	631,532	32.7	3,953,961	1,486,517	37.6
5 労働費	11,610				11,610	4,855	41.8	11,162	5,017	45.0
6 農林水産業費	2,140,819	179,947	179,921		2,500,687	802,367	32.1	2,333,654	869,659	37.3
7 商工費	1,610,787	243,650	490,055		2,344,492	648,531	27.7	2,027,856	449,714	22.2
8 土木費	3,239,877	43,500	270,386		3,553,763	1,484,131	41.8	3,200,224	1,616,682	50.5
9 消防費	1,057,687				1,057,687	549,072	51.9	1,154,593	473,817	41.0
10 教育費	2,954,685	192,150	173,214		3,320,049	1,165,520	35.1	3,612,302	1,323,233	36.6
11 災害復旧費	2	51,600		3,410	55,012	3,410	6.2	65,060	33,094	50.9
12 公債費	3,288,989				3,288,989	1,513,468	46.0	3,326,023	1,641,836	49.4
13 諸支出金	2,121,756				2,121,756	0	0.0	1,634,060	0	0.0
14 予備費	30,000			△ 12,875	17,125	0	0.0	18,554	0	0.0
合計	29,340,000	1,289,251	1,227,987	0	31,857,238	11,117,991	34.9	33,152,647	11,959,112	36.1

一般会計 歳出執行状況 (上半期)



2 令和5年度特別会計予算執行状況(令和5年9月30日現在)

(単位:千円、%)

区分 会計	予算現額	歳入				歳出			
		収入済額	収入割合	令和4年度同期数値		支出済額	執行割合	令和4年度同期数値	
				収入済額	収入割合			支出済額	執行割合
国民健康保険特別会計	6,239,355	1,987,183	31.8	1,970,371	30.2	1,925,346	30.9	1,883,393	28.8
(1)保険事業勘定	6,055,003	1,960,855	32.4	1,941,900	30.4	1,863,410	30.8	1,819,916	28.5
(2)直営診療所勘定	184,352	26,328	14.3	28,471	19.2	61,936	33.6	63,477	42.8
後期高齢者医療特別会計	810,696	279,474	34.5	255,475	34.7	253,680	31.3	219,759	29.8
介護保険特別会計	5,021,585	2,237,797	44.6	2,128,436	42.5	2,081,842	41.5	2,048,092	40.9
(1)保険事業勘定	4,975,178	2,234,536	44.9	2,125,036	42.9	2,063,733	41.5	2,030,676	41.0
(2)介護サービス事業勘定	46,407	3,262	7.0	3,399	7.3	18,109	39.0	17,416	37.3
土地開発事業特別会計	3,653	31,080	850.8	28,634	784.5	932	25.5	1,006	27.6
産業廃棄物最終処分事業特別会計	79,415	11,409	14.4	12,811	22.5	13,832	17.4	10,054	17.6
国民宿舎事業特別会計	22,148	10,199	46.0	5,929	32.3	1,361	6.1	761	4.2
広田財産区特別会計	153	1	0.5	1	0.4	0	0.0	0	0.0
福良財産区特別会計	25,513	19,195	75.2	17,625	77.8	17,815	69.8	9,836	43.4
北阿万財産区特別会計	528	325	61.6	316	60.3	24	4.5	0	0.0
沼島財産区特別会計	241	270	112.2	203	84.3	0	0.0	0	0.0
合計	12,203,287	4,576,933	37.5	4,419,801	35.7	4,294,832	35.2	4,172,901	33.7

※公営事業にかかる「下水道事業」については、【3】公営事業の経理の概況(P.6)のとおりです。

【2】市民の負担の概況(令和5年9月30日現在)

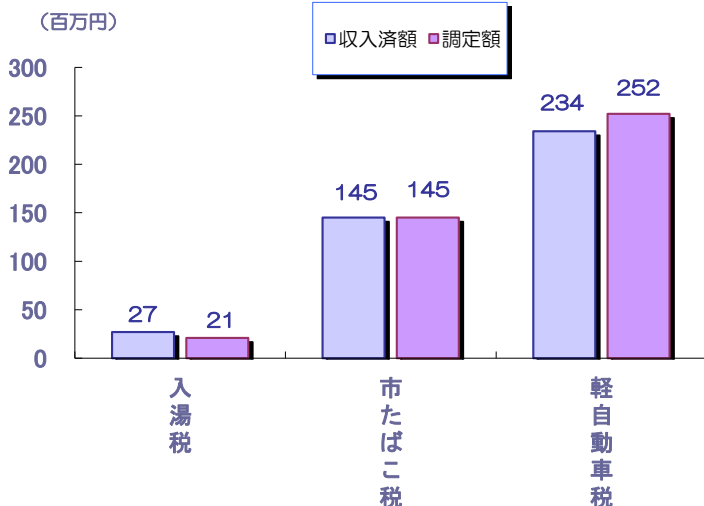
(単位:千円、%)

区分	予算現額	調定額 (A)	収入済額 (B)	収入率 (B)/(A)	市民負担額(予算現額)		令和4年度同期数値		
					1人当たり	1世帯当たり	調定額	収入済額	収入率
市民税	2,174,861	2,290,655	974,166	42.5	48,800円	109,100円	2,198,041	1,127,742	42.6
(1)個人	1,909,272	2,151,553	833,688	38.7	42,800円	95,700円	2,042,818	980,551	48.0
(2)法人	265,589	139,102	140,478	101.0	6,000円	13,300円	155,223	147,191	94.8
固定資産税	2,907,969	3,157,185	2,093,115	66.3	65,200円	145,800円	3,151,253	2,086,927	66.2
軽自動車税	243,920	251,552	233,973	93.0	5,500円	12,200円	249,936	232,360	93.0
市たばこ税	344,015	145,295	145,283	100.0	7,700円	17,300円	173,927	142,312	81.8
入湯税	52,000	21,149	27,018	127.8	1,200円	2,600円	26,527	26,527	100.0
合計	5,722,765	5,865,836	3,473,555	59.2	128,400円	287,000円	5,799,685	3,615,868	62.3

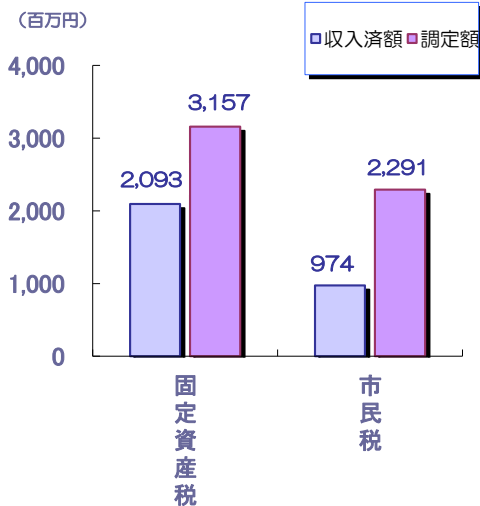
※市民1人当たり、1世帯当たりの負担額は、予算現額を下記の数値で除したものです。(百円未満四捨五入で表示)

令和5年9月30日現在人口 44,576 人  
世帯数 19,941 世帯

市税収入状況(上半期)



市税収入状況(上半期)



【3】公営事業の経理の概況(令和5年9月30日現在)

1 下水道事業会計

(単位:千円、%)

区分	予算現額	執行額	執行率	令和4年度同期数値		
				予算現額	執行額	執行率
収益的収入	2,342,926	1,385,791	59.1	2,255,048	1,437,961	63.8
収益的支出	2,333,857	411,143	17.6	2,260,948	425,591	18.8
資本的収入	3,613,923	42,305	1.2	3,409,030	95,747	2.8
資本的支出	4,398,707	1,059,737	24.1	4,191,251	1,102,148	26.3

【4】財産、地方債及び一時借入金の現在高(令和5年9月30日現在)

1 財産

市有財産一覧表

(単位:㎡)

区分	土地 (地籍)	建物(延面積)			令和4年度同期数値				
		木造	非木造	延面積計	土地 (地籍)	建物(延面積)			
						木造	非木造	延面積計	
本庁舎	28,134.91		11,181.16	11,181.16	28,134.91		11,181.16	11,181.16	
その他の行政機関	警察(消防)施設	7,722.00		0.00	7,722.00			0.00	
	その他の施設			0.00				0.00	
公共用財産	学校	357,272.56	86.00	86,912.48	86,998.48	382,312.68	86.00	90,073.48	90,159.48
	公営住宅	98,939.43	2,918.15	43,449.66	46,367.81	98,939.43	2,918.15	43,449.66	46,367.81
	公園	436,226.11	239.20	8,160.13	8,399.33	436,226.11	239.20	8,160.13	8,399.33
	その他の施設	823,842.11	957.96	119,118.19	120,076.15	829,618.79	957.96	118,812.42	119,770.38
山林	1,052,968.25			0.00	1,052,968.25			0.00	
宅地	40,157.84	403.83	12,928.60	13,332.43	46,256.76	403.83	12,288.67	12,692.50	
田・畑	15,859.24			0.00	15,859.24			0.00	
原野	12,743.00			0.00	12,743.00			0.00	
雑種地	56,626.36			0.00	56,756.36			0.00	
その他	490,552.48			0.00	507,912.78			0.00	
合計	3,421,044.29	4,605.14	281,750.22	286,355.36	3,475,450.31	4,605.14	283,965.52	288,570.66	

有価証券

(単位:千円)

区分	現在高	令和4年度同期数値
		現在高
(株)淡路開発事業団出資金	20,000	20,000
合計	20,000	20,000



## 出資による権利

(単位:千円)

区分	現在高	令和4年度同期数値
		現在高
(公財)淡路人形協会出資金	7,700	7,700
(公社)ひょうご農林機構出損金	14,538	14,538
(公社)兵庫県畜産協会出資金	790	790
(公財)兵庫県営林緑化労働基金出損金	827	827
(公財)兵庫県スポーツ協会出損金	459	459
(一財)南浦地域漁業振興対策基金出損金	20,000	20,000
(公財)兵庫県人権啓発協会出損金	1,600	1,600
(一財)砂防フロンティア整備推進機構出損金	90	90
(公財)暴力団追放兵庫県民センター出損金	3,040	3,040
(公財)ひょうご震災記念21世紀研究機構出損金	5,000	5,000
(公財)ひょうご環境創造協会出損金	3,130	3,130
(公財)兵庫県まちづくり技術センター出損金	3,240	3,240
(公財)兵庫県身体障害者福祉協会出損金	200	200
(一財)兵庫県雇用開発協会出損金	201	201
(福)南あわじ市社会福祉協議会出資金	1,000	1,000
西淡まちづくり(株)出資金	100,000	100,000
南淡路農業公園(株)出資金	5,100	5,100
(株)南淡風力エネルギー開発出資金	8,600	8,600
(株)うずのくに南あわじ出資金	7,000	7,000
あわじ島まるごと(株)出資金	30,000	30,000
兵庫県農業信用基金協会出資金	19,940	19,940
全国漁業信用基金協会出資金	12,200	12,200
淡路ふるさと市町村圏基金出資金	231,677	231,677
大阪湾広域臨海環境整備センター出資金	400	400
淡路広域水道企業団出資金	6,307,185	6,287,725
兵庫県信用保証協会出損金	78,370	78,370
地方公共団体金融機構出資金	9,400	9,400
合計	6,871,687	6,852,227

## 2 基金現在高

(単位:千円)

基金名		令和4年度末 残高	令和5年度中増減	令和5年9月末	令和4年度同期
積立基金	財政調整基金	2,854,987	0	2,854,987	2,901,201
	減債基金	728,639	0	728,639	746,635
	その他特定目的基金	9,025,324	0	9,025,324	8,091,018
	公共施設等整備基金	1,245,582	0	1,245,582	1,415,019
	地域福祉基金	107,224	0	107,224	108,135
	ふるさとまちづくり基金	1,704,254	0	1,704,254	1,354,202
	滝川文化振興基金	92,251	0	92,251	91,867
	ふるさと・水と土保全対策基金	1,027	0	1,027	1,027
	慶野松原松林保全基金	8,802	0	8,802	8,778
	淡路鳴門岬公園開発基金	655,330	0	655,330	586,950
	下水道基金	5,999	0	5,999	5,982
	地域振興基金	2,700,000	0	2,700,000	2,700,000
	水道事業調整基金	546,478	0	546,478	545,015
	淡路ファームパークイングランドの丘基金	210,860	0	210,860	194,433
	子ども未来基金	543,547	0	543,547	321,779
	サンライズ淡路基金	59,259	0	59,259	48,944
	農業振興基金	141,968	0	141,968	141,588
	森林環境基金	6,107	0	6,107	4,712
	学ぶ楽しさ日本一基金	996,636	0	996,636	562,587
計	12,608,950	0	12,608,950	11,738,854	
定額運用基金	土地開発基金	500,000	0	500,000	500,000
	現金	199,118	△ 5,030	194,088	199,118
	土地(価格)	300,882	5,030	305,912	300,882
特別会計基金(企業会計含む)	国民健康保険財政調整基金	265,017	0	265,017	242,162
	介護保険財政調整基金	566,828	0	566,828	491,486
	産業廃棄物最終処分場基金	792,953	0	792,953	823,000
	国民宿舎基金	76,482	0	76,482	60,135
	広田財産区財政調整基金	1,455	0	1,455	1,504
	福良財産区財政調整基金	123,095	0	123,095	122,700
	北阿万財産区財政調整基金	40,628	0	40,628	40,287
沼島財産区財政調整基金	3,250	0	3,250	3,130	
合計	14,978,658	0	14,978,658	14,023,258	

### 3 地方債現在高

(単位:千円)

会計名	令和4年度末 現在高	令和5年4月1日～9月30日増減		令和5年9月末 現在高	市民1人当たり 現在高	
		借入金	償還額			
一般会計 ①	32,538,406	60,000	1,427,111	31,171,295	699,300円	
国民健康保険特別会計 直営診療所勘定 ②	103,810	0	2,068	101,742	2,300円	
企業会計	公共下水道事業	23,082,577	0	757,317	22,325,260	500,800円
	農業集落排水事業	714,746	0	39,007	675,739	15,200円
	漁業集落排水事業	1,198,596	0	46,057	1,152,539	25,900円
	計 ③	24,995,918	0	842,381	24,153,538	541,900円
合計 (①+②+③)	57,638,134	60,000	2,271,560	55,426,575	1,243,500円	

※本表に計上した各欄の金額は、千円未満の端数をそれぞれに四捨五入しているため差引額等が一致しない場合があります。

### 4 一時借入金の状況

(単位:千円)

区分	現在高
一般会計	0
特別会計	0

## 2. 令和4年度決算総括表

(単位：千円、%)

区分 会計名		歳入		歳出		歳入歳出差引額 (c) (a)-(b)	翌年度へ繰り越すべき財源 (d)	実質収支額 (e) (c)-(d)	
		決算額 (a)	対前年度増減率	決算額 (b)	対前年度増減率				
一般会計 ①		33,952,227	6.9	32,884,344	7.8	1,067,883	76,460	991,424	
特別会計	国民健康保険	保険事業勘定	6,249,197	△ 5.1	6,184,147	△ 4.8	65,050	0	65,050
		直営診療所勘定	137,948	△ 7.6	137,948	△ 7.6	0	0	0
	後期高齢者医療		802,768	3.3	780,587	3.2	22,181	0	22,181
	介護保険	保険事業勘定	4,977,593	0.2	4,845,814	△ 1.3	131,779	0	131,779
		介護サービス事業勘定	43,169	△ 3.8	43,169	△ 3.8	0	0	0
	土地開発事業 (企業団地開発事業勘定)		32,214	8.4	1,207	4.2	31,007	0	31,007
	産業廃棄物最終処分事業		55,197	△ 9.8	52,462	△ 10.2	2,735	0	2,735
	国民宿舎事業		22,625	3.1	18,520	△ 13.5	4,105	0	4,105
	広田財産区		66	△ 45.9	65	△ 46.3	1	0	1
	福良財産区		30,765	90.8	20,460	45.0	10,305	9,650	655
	北阿万財産区		841	△ 7.0	518	△ 11.8	323	0	323
	沼島財産区		360	△ 0.3	240	△ 0.8	120	0	120
	計 ②		12,352,744	△ 2.4	12,085,136	△ 3.0	267,606	9,650	257,956
	合計 (①+②)		46,304,971	4.2	44,969,480	4.7	1,335,489	86,110	1,249,379
企業会計	公共下水道事業	収益的収支	1,978,790	△ 2.2	1,978,308	△ 1.9	482	—	—
		資本的収支	1,869,202	16.7	2,568,138	11.3	△ 698,936	864,369	—
	農業集落排水事業	収益的収支	98,006	△ 4.3	94,162	△ 9.7	3,844	—	—
		資本的収支	75,049	17.8	101,085	8.0	△ 26,036	0	—
	漁業集落排水事業	収益的収支	186,084	7.9	174,583	1.2	11,501	—	—
		資本的収支	158,116	440.7	231,489	142.4	△ 73,373	62,050	—
合計 ③		4,365,247	9.3	5,147,765	7.5	△ 782,518	—	—	

※本表に計上した各欄の金額は、千円未満の端数をそれぞれに四捨五入しているため差引額等が一致しない場合があります。