

令和4年度

当初予算 概要説明書



南 あ わ じ 市

## 目 次

1. 令和4年度の予算規模	P.1
2. 歳入の内訳	P.2
3. 市税の内訳	P.4
4. 積立金（基金）の状況	P.5
5. 地方債の状況	P.7
6. 歳出（目的別）の内訳	P.8
7. 歳出（性質別）の内訳	P.10
8. 一般会計から他会計への繰出金等一覧表	P.12
9. 引き上げ分の地方消費税交付金（社会保障財源化分） が充てられる社会保障4経費その他社会保障施策 に要する経費	P.13
10. 入湯税、森林譲与税の用途の内訳	P.14
【参考】一般会計・特別会計予算の推移	P.15

# 1. 令和4年度の予算規模

一般会計と特別会計、企業会計を合わせた予算総額は473億3,910万円で、令和3年度予算と比べ、2億7,824万円（+0.6%）増額しました。

一般会計の令和4年度予算は、南あわじ市の政策の柱である「5つの行動」の更なる発展・深化により「子育ての喜びが見えるまち」の実現を目指した新たな事業や拡充事業などの予算を計上しています。また、令和2年度から「必要などころに必要な措置を」との考えの元、市民の安全安心の確保、社会経済基盤強化、新たな価値観で生じた需要の取り込みなどを目指した新型コロナウイルス感染症対策事業を切れ目なく実施するための予算を計上しています。予算額は291億2,000万円、前年度と比較して3億円減（△1.0%）となり、引き続き財政調整基金に頼らない収支均衡のとれた予算編成となっております。

特別会計は、国民健康保険特別会計において、保険事業勘定では保険給付費は診療控えの回復等による増の一方で、県納付金が減となるため減となっております。介護保険特別会計において、施設介護給付費が減少傾向であるため保険給付費全体では微減となっており、特別会計全体で123億7,203万円で、前年度と比較して1億4,978万円（△1.2%）の減となりました。

また企業会計は令和2年度から下水道事業のみとなっております。整備計画に基づいた管渠布設等の面整備、施設の長寿命化や統廃合などの事業費を計上したことにより、予算額は58億4,707万円、前年度と比較して7億2,802万円（+14.2%）の増となりました。

## 令和4年度 当初予算額の一覧

(単位：千円)

会 計 名		令和4年度	令和3年度	増 減 額	増減率(%)
一 般 会 計 ①		29,120,000	29,420,000	△ 300,000	△ 1.0
特 別 会 計	国民健康保険特別会計	6,527,473	6,590,043	△ 62,570	△ 0.9
	(1) 保険事業勘定	6,380,784	6,439,060	△ 58,276	△ 0.9
	(2) 直営診療所勘定	146,689	150,983	△ 4,294	△ 2.8
	後期高齢者医療特別会計	736,696	739,004	△ 2,308	△ 0.3
	介護保険特別会計	5,005,310	5,055,237	△ 49,927	△ 1.0
	(1) 保険事業勘定	4,958,653	5,004,694	△ 46,041	△ 0.9
	(2) サービス事業勘定	46,657	50,543	△ 3,886	△ 7.7
	土地開発事業特別会計	3,650	3,650	0	0.0
	産業廃棄物最終処分事業特別会計	56,982	96,071	△ 39,089	△ 40.7
	国民宿舎事業特別会計	18,358	22,293	△ 3,935	△ 17.7
	広田財産区特別会計	153	157	△ 4	△ 2.5
	福良財産区特別会計	22,646	14,573	8,073	55.4
	北阿万財産区特別会計	525	547	△ 22	△ 4.0
	沼島財産区特別会計	241	242	△ 1	△ 0.4
特 別 会 計 小 計 ②		12,372,034	12,521,817	△ 149,783	△ 1.2
企 業 会 計	下水道事業会計	5,847,069	5,119,045	728,024	14.2
	企 業 会 計 小 計 ③	5,847,069	5,119,045	728,024	14.2
合 計 (①+②+③)		47,339,103	47,060,862	278,241	0.6

## 2. 歳入の内訳

### 令和4年度 一般会計歳入内訳

(単位：千円、%)

款	令和4年度		令和3年度		増減額	増減率	
	予算額	構成比	予算額	構成比			
自主財源	市税	5,554,501	19.1	5,380,863	18.3	173,638	3.2
	分担金及び負担金	109,741	0.3	102,290	0.4	7,451	7.3
	使用料及び手数料	448,533	1.5	439,638	1.5	8,895	2.0
	財産収入	59,497	0.2	58,277	0.2	1,220	2.1
	寄附金	1,512,000	5.2	1,307,200	4.4	204,800	15.7
	繰入金	1,765,748	6.1	1,304,102	4.4	461,646	35.4
	うち特別会計繰入金	2	0.0	2	0.0	0	0.0
	うち基金繰入金	1,765,746	6.1	1,304,100	4.4	461,646	35.4
	繰越金	1	0.0	1	0.0	0	0.0
	諸収入	807,151	2.8	868,469	3.0	△ 61,318	△ 7.1
	小計	10,257,172	35.2	9,460,840	32.2	796,332	8.4
依存財源	地方譲与税	291,000	1.0	271,300	0.9	19,700	7.3
	利子割交付金	6,000	0.0	5,000	0.0	1,000	20.0
	配当割交付金	35,000	0.1	30,000	0.1	5,000	16.7
	株式等譲渡所得割交付金	35,000	0.1	20,000	0.1	15,000	75.0
	法人事業税交付金	58,000	0.2	33,000	0.1	25,000	75.8
	地方消費税交付金	1,050,000	3.6	1,000,000	3.4	50,000	5.0
	環境性能割交付金	54,000	0.2	40,000	0.1	14,000	35.0
	地方特例交付金	30,000	0.1	194,000	0.7	△ 164,000	△ 84.5
	地方交付税	9,250,000	31.8	9,000,000	30.6	250,000	2.8
	うち普通交付税	8,350,000	28.7	8,050,000	27.4	300,000	3.7
	うち特別交付税	900,000	3.1	950,000	3.2	△ 50,000	△ 5.3
	交通安全対策特別交付金	8,000	0.0	8,000	0.0	0	0.0
	国庫支出金	2,473,307	8.5	2,866,445	9.7	△ 393,138	△ 13.7
	県支出金	1,976,921	6.8	2,175,315	7.4	△ 198,394	△ 9.1
市債	3,595,600	12.4	4,316,100	14.7	△ 720,500	△ 16.7	
小計	18,862,828	64.8	19,959,160	67.8	△ 1,096,332	△ 5.5	
合計	29,120,000	100.0	29,420,000	100.0	△ 300,000	△ 1.0	

### ○歳入内訳の解説

#### ◆自主財源

皆さんに納めていただく税金や使用料など、市が自主的に収入しうる財源をいいます。

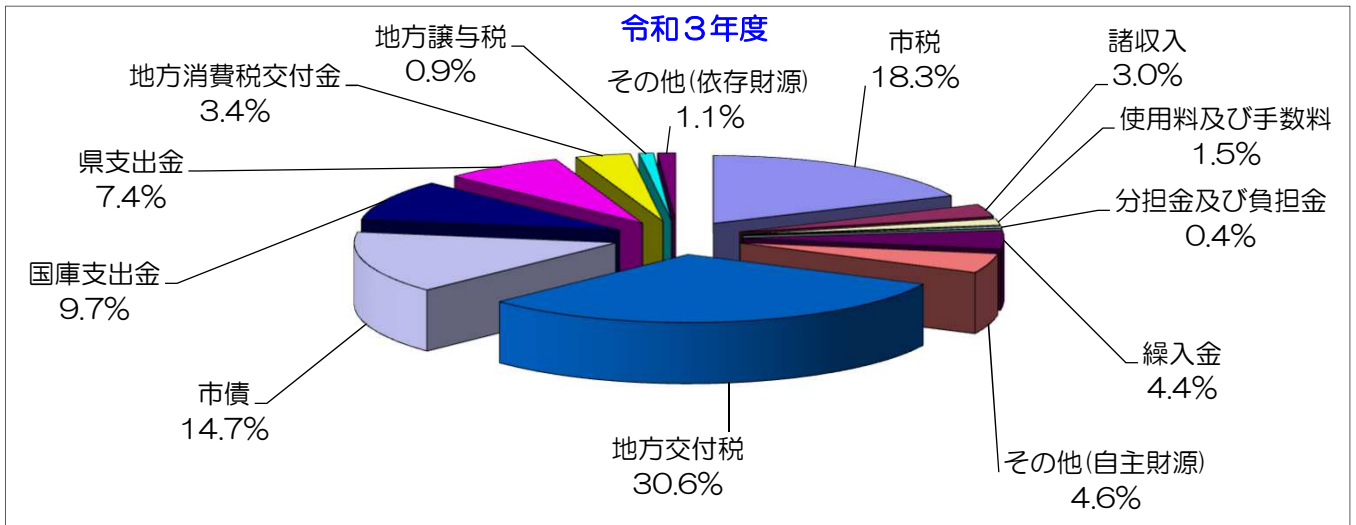
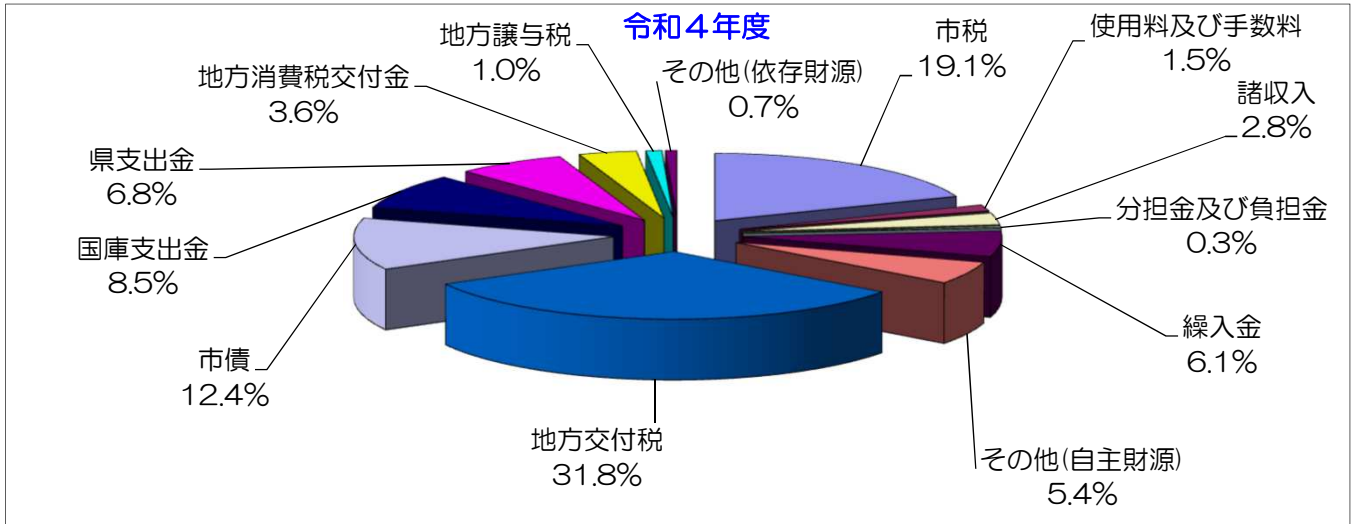
- 市税…市民税や固定資産税など
- 繰入金…基金(市の貯金)の取り崩しなど
- 使用料及び手数料…公共施設の使用料など
- 諸収入…資源ごみ売却料や預金利子など
- 繰越金…前年度から繰り越されたお金
- その他…各種事業分担金や土地売払収入など

#### ◆依存財源

国や県によって定められた額を交付されたり、配分されたりする収入をいいます。

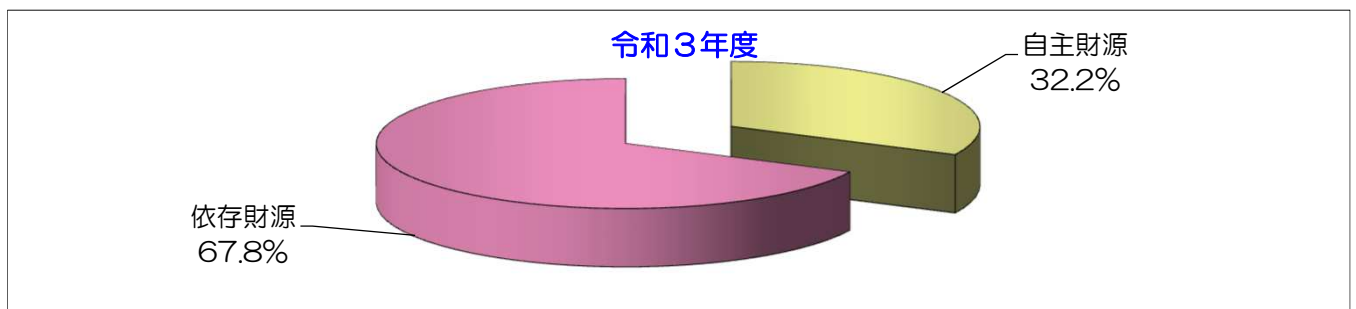
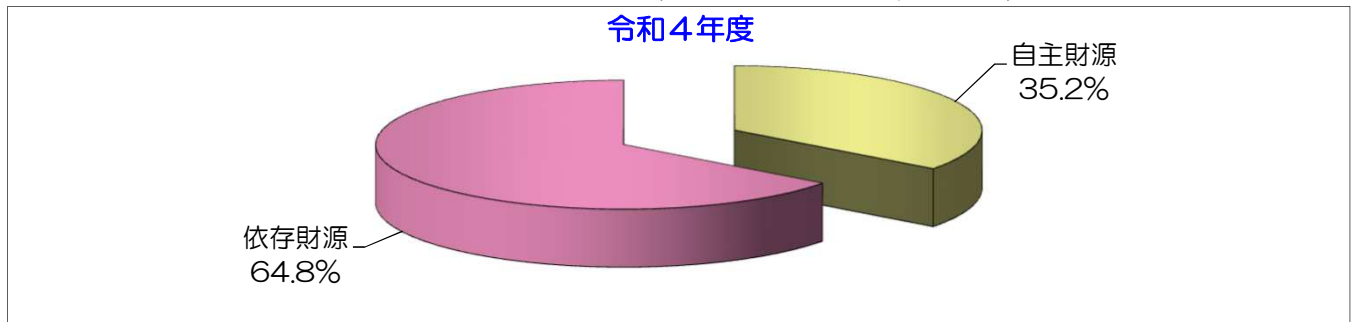
- 地方交付税…地方の財源の均衡を図るため国から交付されるお金
- 市債…事業をする際に銀行などから借りるお金
- 国庫・県支出金…事業に対する国・県からの補助
- 地方消費税交付金…地方消費税の一部を財源として、県から交付されるお金
- 地方譲与税…国税として徴収され、一律的に譲与されるお金
- その他…その他に国・県から交付されるお金。法人事業税交付金、環境性能割交付金など

## 一般会計歳入構成表



※ その他(自主財源)…繰越金、財産収入、寄附金の合計  
 ※ その他(依存財源)…利子割交付金、配当割交付金、株式等譲渡所得割交付金、法人事業税交付金、環境性能割交付金、地方特例交付金、交通安全対策特別交付金の合計

## 一般会計歳入内訳（自主財源と依存財源）



※ 自主財源の割合が多いほど、その団体の財政運営の自主性と安定性が確保されます。  
 上記グラフを見ると、昨年度に比べて自主財源が3.2%増となっています。主な要因は衛生センター解体等の施設・設備の解体撤去費に充当する公共施設等整備基金の取り崩し額の増によるものです。

### 3. 市税の内訳

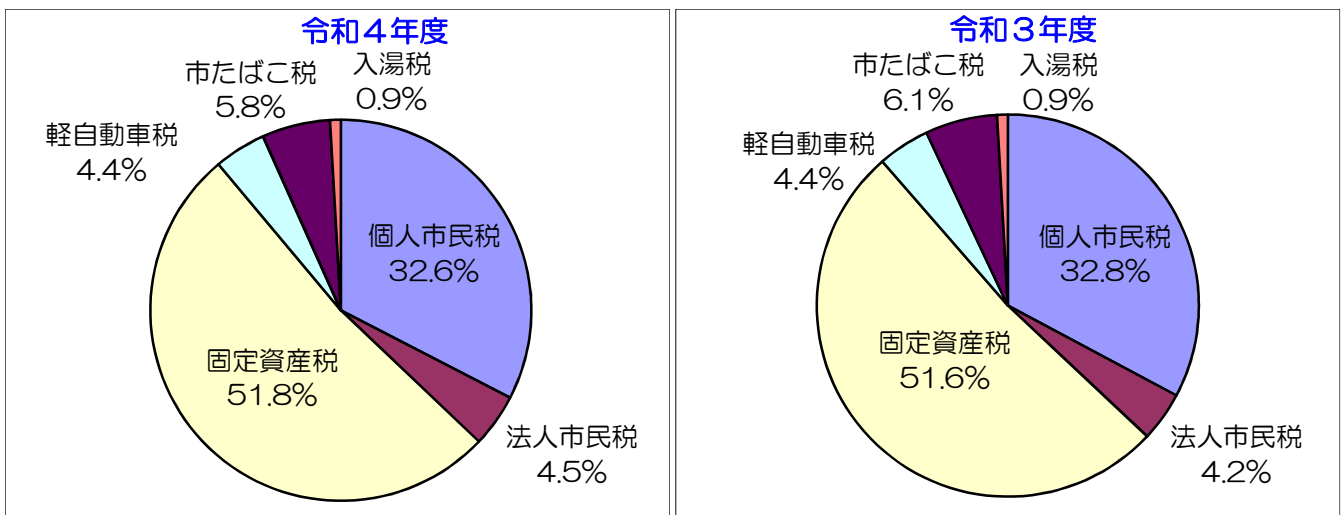
#### 令和4年度 市税の一覧

(単位：千円、%)

項	令和4年度		令和3年度		増減額	増減率
	予算額	構成比	予算額	構成比		
市民税	2,059,923	37.1	1,989,311	37.0	70,612	3.5
個人	1,812,452	32.6	1,766,674	32.8	45,778	2.6
法人	247,471	4.5	222,637	4.2	24,834	11.2
固定資産税	2,877,559	51.8	2,778,350	51.6	99,209	3.6
固定資産税	2,871,943	51.7	2,772,475	51.5	99,468	3.6
国有資産等所在市町村 交付金及び納付金	5,616	0.1	5,875	0.1	△ 259	△ 4.4
軽自動車税	243,166	4.4	233,584	4.4	9,582	4.1
市たばこ税	323,853	5.8	329,618	6.1	△ 5,765	△ 1.7
入湯税	50,000	0.9	50,000	0.9	0	0.0
合計	5,554,501	100.0	5,380,863	100.0	173,638	3.2

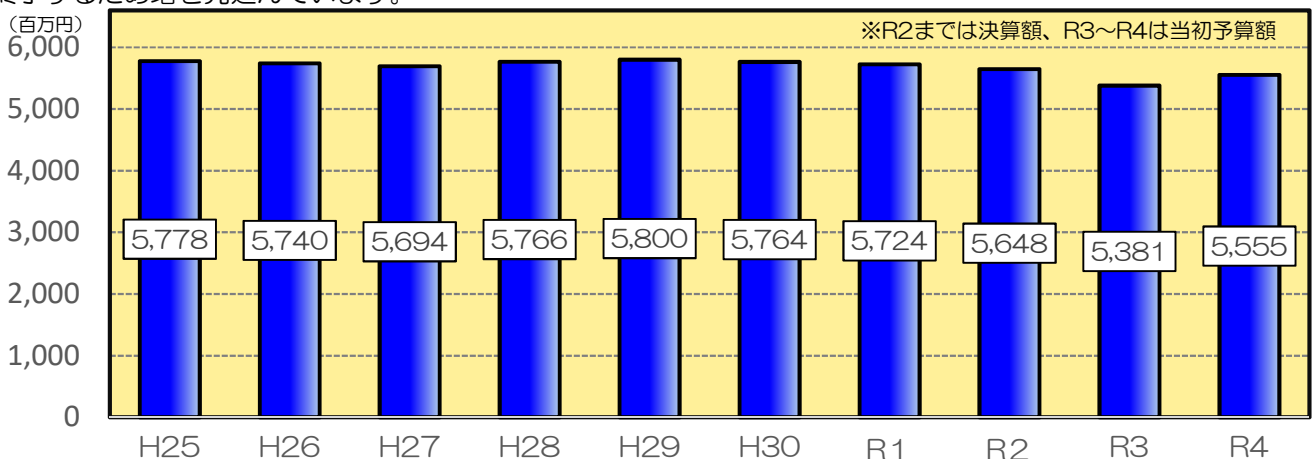
#### ○市税の内訳

市税全体の額は、55億5,450万円で、令和3年度と比べて1億7,364万円(+3.2%)増加しました。主な要因は、前年度は新型コロナウイルス感染症の影響による減収を見込んでいましたが、令和4年度は平年並みに回復すると見込み市民税の増、中小企業や小規模事業者の免除・軽減措置終了による固定資産税の増などがあげられます。



#### ○市税収入の推移

市税収入は、平成25年度以降は概ね57億～58億円で推移しておりましたが、令和3年度は新型コロナウイルス感染症の影響による営業所得・給与所得の減に伴う個人市民税の減を見込みました。しかし、令和4年度の個人市民税は経済対策などの支援等により平年並みに回復すると見込んで増、固定資産税は、新型コロナウイルス感染症の影響による中小企業や小規模事業者の免除・軽減措置が終了するため増を見込んでいます。



#### 4. 積立金（基金）の状況

（単位：千円）

基金名	令和2年度末 現在高	令和3年度末 現在高見込	R4年度中増減		令和4年度末 現在高見込	市民1人当たり R4末現在高(円)
			積立見込額	取崩見込額		
<b>【積立基金】</b>						
財政調整基金	2,893,496	2,901,201	7,195	0	2,908,396	63,576
減債基金	964,067	746,635	2,061	220,000	528,696	11,557
その他特定目的基金	7,066,248	8,297,922	1,624,786	1,545,746	8,376,962	183,115
ふるさとまちづくり基金	1,107,824	1,481,065	702,041	460,702	1,722,404	37,651
地域福祉基金	108,720	108,120	0	919	107,201	2,343
滝川文化振興基金	91,364	93,112	2,286	0	95,398	2,085
ふるさと・水と土保全対策基金	1,027	1,027	0	0	1,027	22
公共施設等整備基金	1,092,239	1,413,336	2,459	598,525	817,270	17,865
慶野松原松林保全基金	8,754	8,778	24	0	8,802	192
下水道基金	5,966	5,982	16	0	5,998	131
淡路鳴門岬公園開発基金	533,411	587,122	69,582	0	656,704	14,355
地域振興基金	2,700,000	2,700,000	0	0	2,700,000	59,020
水道事業調整基金	543,567	545,015	1,505	0	546,520	11,947
淡路ファームパークイングランドの丘基金	172,759	194,432	31,538	30,650	195,320	4,270
子ども未来基金	200,980	388,694	326,385	180,000	535,079	11,696
サンライズ淡路基金	36,524	48,944	14,440	4,950	58,434	1,277
農業振興基金	141,211	141,588	391	0	141,979	3,104
森林環境基金	3,402	4,712	1,813	0	6,525	143
学ぶ楽しさ日本一基金	318,500	575,995	472,306	270,000	778,301	17,013
小計	10,923,811	11,945,758	1,634,042	1,765,746	11,814,054	258,248
<b>【定額運用基金】</b>						
土地開発基金	500,000	500,000	0	0	500,000	10,930
現金	212,798	212,798	0	0	212,798	4,652
土地（価格）	287,202	287,202	0	0	287,202	6,278
<b>【特別会計基金】（企業会計含む）</b>						
国民健康保険財政調整基金	187,719	242,162	127	0	242,289	5,296
介護保険財政調整基金	432,274	491,486	257	1,210	490,533	10,723
産業廃棄物最終処分場基金	836,000	823,000	451	40,504	782,947	17,115
国民宿舍基金	49,135	60,696	15,803	0	76,499	1,672
広田財産区財政調整基金	1,610	1,475	1	134	1,342	29
福良財産区財政調整基金	124,931	119,776	68	7,396	112,448	2,458
北阿万財産区財政調整基金	39,884	40,287	22	0	40,309	881
沼島財産区財政調整基金	3,008	3,130	2	0	3,132	68
合計	13,098,372	14,227,770	1,650,773	1,814,990	14,063,553	307,420

※ 市民1人当たり現在高は、令和4年1月末現在の住民基本台帳人口45,747人で算出しています。



○積立金（基金）の目的と増減内訳

（単位：千円）

基金名	目的	令和4年度中増減			
		積立見込額	主な内容	取崩見込額	主な内容
<b>【積立基金】</b>					
財政調整基金	災害復旧、市債の繰上償還その他財源の不足が生じたときの財源を積み立てる	7,195	基金利子	0	
減債基金	市債の償還及び市債の適正な管理に必要な財源を確保する	2,061	基金利子	220,000	防災行政無線整備事業等償還金
その他特定目的基金					
ふるさとまちづくり基金	活力に満ちた魅力あるまちづくり事業に活用	702,041	ふるさと南あわじ応援寄附金、基金利子	460,702	ふるさと南あわじ応援寄附金充当事業
地域福祉基金	総合的な地域福祉の振興及び充実並びに民間福祉活動の活性化を図る事業に活用	0		919	図書、書架購入費
滝川文化振興基金	滝川弘氏が旧西淡町に財産を寄附された趣旨に沿い、文化振興に必要な施策に活用	2,286	貸付元利収入、基金利子	0	
ふるさと・水と土保全対策基金	土地改良施設の機能強化を図るための保全整備等に対する支援を行う事業に活用	0		0	
公共施設等整備基金	公共施設等の整備並びに解体及び撤去の資金に活用	2,459	基金利子	598,525	衛生センター、ケーブルテレビ設備等解体・撤去費
慶野松原松林保全基金	慶野松原の松林を次代に継承するための環境整備に必要な施策に活用	24	基金利子	0	
下水道基金	下水道事業の円滑な推進のために活用	16	基金利子	0	
淡路鳴門岬公園開発基金	鳴門みさき荘、大鳴門橋記念館及びこれらに附属する施設の整備並びに健全な運営等に対する支援の資金に活用	69,582	施設使用料、基金利子	0	
地域振興基金	市民の連帯強化及び均衡ある地域振興に活用	0		0	
水道事業調整基金	水道事業の将来の健全経営及び水道水の安定供給の確保するために活用	1,505	基金利子	0	
淡路ファームパークイングランドの丘基金	淡路ファームパークイングランドの丘の整備及び健全な運営等に活用	31,538	施設使用料、基金利子	30,650	高圧受電設備更新事業
子ども未来基金	未来を担う子どもたちの健やかな成長を支援し、安心して生き育てられるまちづくりに活用	326,385	ふるさと南あわじ応援寄附金、基金利子	180,000	ふるさと南あわじ応援寄附金充当事業
サンライズ淡路基金	サンライズ淡路の整備及び健全な運営等に活用	14,440	施設使用料、基金利子	4,950	体育館照明LED化事業
農業振興基金	農業振興事業及び農作物等の損害防止事業の実施に活用	391	基金利子	0	
森林環境基金	森林整備及びその促進に関する事業に活用	1,813	基金利子	0	
学ぶ楽しさ日本一基金	子どもたちが能力を最大限に伸ばせる「学ぶ楽しさ日本一」の教育環境づくりに活用	472,306	ふるさと南あわじ応援寄附金、基金利子	270,000	ふるさと南あわじ応援寄附金充当事業
合 計		1,634,042		1,765,746	



## 5. 地方債の状況

一般会計における令和4年度末の市債残高の見込みは、前年度から15億3,933万円増加し339億9,124万円となりました。灘黒岩水仙郷リニューアル事業、大鳴門橋周辺環境整備事業、排水対策事業等の大型建設事業費の増や、小学校大規模改造事業等を令和3年度から令和4年度へ繰越して実施するため市債残高が増となる見込みです。

企業会計である下水道事業会計においては、整備計画に基づいた管渠布設や処理場整備、施設長寿命化の事業費を予算計上したことから、市債残高は前年度に比べ増加する見込みとなっています。

### ○地方債残高の状況

(単位：千円)

会計名		令和2年度末 現在高	令和3年度末 現在高見込	令和4年度末 現在高見込	※市民1人当たり R4末現在高(円)
一般会計①		31,319,361	32,451,911	33,991,239	743,027
特別会計	国民健康保険特別会計直営診療所勘定	109,520	106,665	103,810	2,269
	特別会計小計②	109,520	106,665	103,810	2,269
企業会計	下水道事業会計	25,698,631	25,381,807	25,600,115	559,602
	公共下水道事業	23,637,413	23,350,692	23,606,876	516,031
	農業集落排水事業	801,482	772,846	745,044	16,286
	漁業集落排水事業	1,259,736	1,258,269	1,248,195	27,285
	企業会計小計③	25,698,632	25,381,808	25,600,116	559,602
合計(①+②+③)		57,127,513	57,940,384	59,695,165	1,304,898

※ 市民1人当たり現在高は、令和4年1月末現在の住民基本台帳人口45,747人で算出しています。

### ○一般会計における市債残高の内訳と増減

(単位：千円)

	令和2年度末 現在高	令和3年度末 現在高見込	令和4年度中増減		令和4年度末 現在高見込	年度増減(R4-R3)	
			借入見込額	償還見込額		増減額	増減率(%)
普通債	18,944,367	20,892,888	4,340,100	1,894,800	23,338,188	2,445,300	11.7
総務債	3,237,244	2,897,765	70,900	516,660	2,452,005	▲445,760	▲15.4
民生債	896,431	921,910	127,800	45,561	1,004,149	82,239	8.9
衛生債	826,810	2,294,693	461,300	74,384	2,681,609	386,916	16.9
農林水産業債	2,797,371	2,957,771	453,000	316,699	3,094,072	136,301	4.6
土木債	3,743,912	3,927,969	1,298,800	309,925	4,916,844	988,875	25.2
消防債	1,783,854	1,593,045	232,000	59,895	1,765,150	172,105	10.8
教育債	4,962,876	5,100,927	779,700	455,560	5,425,067	324,140	6.4
その他	695,869	1,198,808	916,600	116,116	1,999,292	800,484	66.8
災害復旧債	207,162	247,902	34,500	44,316	238,086	▲9,816	▲4.0
臨時財政対策債	10,572,993	10,024,002	300,000	900,042	9,423,960	▲600,042	▲6.0
その他	1,594,839	1,287,119	0	296,114	991,005	▲296,114	▲23.0
一般会計 合計	31,319,361	32,451,911	4,674,600	3,135,272	33,991,239	1,539,328	4.7

## 6. 歳出（目的別）の内訳

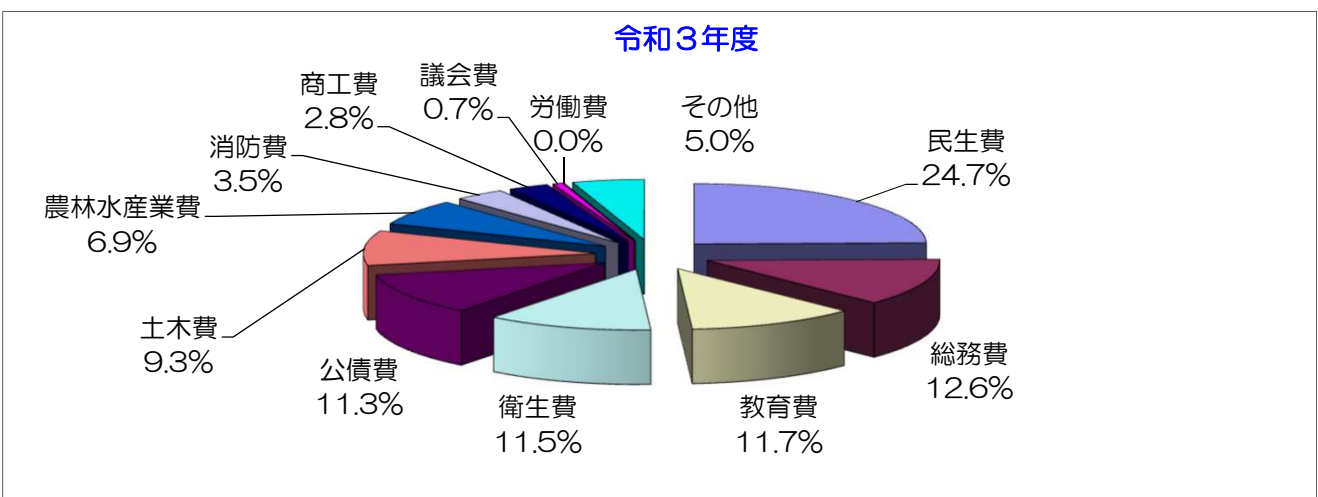
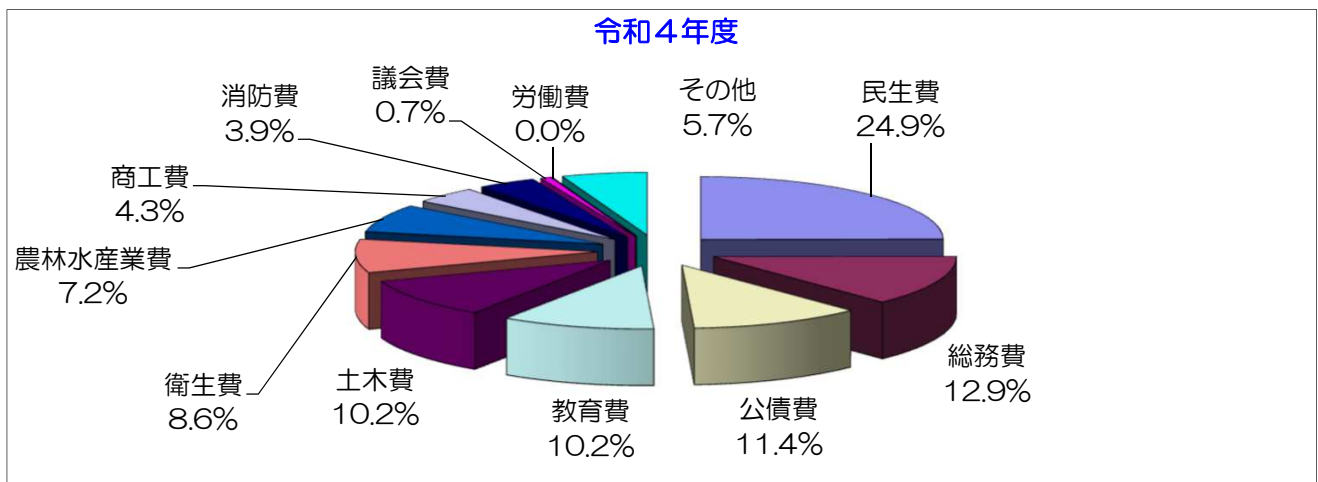
### 令和4年度 一般会計歳出内訳（目的別）

（単位：千円、％）

款	令和4年度		令和3年度		増減額	増減率
	予算額	構成比	予算額	構成比		
議会費	204,347	0.7	203,706	0.7	641	0.3
総務費	3,745,586	12.9	3,700,516	12.6	45,070	1.2
民生費	7,254,352	24.9	7,261,240	24.7	△ 6,888	△ 0.1
衛生費	2,507,822	8.6	3,380,012	11.5	△ 872,190	△ 25.8
労働費	11,162	0.0	10,434	0.0	728	7.0
農林水産業費	2,093,690	7.2	2,032,505	6.9	61,185	3.0
商工費	1,239,426	4.3	828,845	2.8	410,581	49.5
土木費	2,952,521	10.2	2,745,593	9.3	206,928	7.5
消防費	1,143,366	3.9	1,042,635	3.5	100,731	9.7
教育費	2,977,643	10.2	3,442,480	11.7	△ 464,837	△ 13.5
災害復旧費	2	0.0	2	0.0	0	0.0
公債費	3,326,023	11.4	3,313,075	11.3	12,948	0.4
諸支出金	1,634,060	5.6	1,428,957	4.9	205,103	14.4
予備費	30,000	0.1	30,000	0.1	0	0.0
合計	29,120,000	100.0	29,420,000	100.0	△ 300,000	△ 1.0

※歳出内訳（目的別）の解説については、次ページ参照。

### 一般会計歳出（目的別）構成表



※ その他…災害復旧費、諸支出金、予備費の合計。

## 令和4年度 一般会計歳出（目的別）の主な内容

(単位：千円)

款	予算額	目的別の解説、主な内容
議会費	204,347	議会の活動、運営をするために使われます。議員報酬や視察研修経費、広報議会たよりの作成、議会中継にかかる経費など。 ・議員報酬、手当、共済費 132,166 ・視察旅費等 5,247 ほか
総務費	3,745,586	人事にかかる経費、税金や住民票交付等の窓口事務、選挙、統計など、他部門に分類されない事業に使われます。地域づくりや市民交流センターの運営、庁舎の維持管理、広報、ふるさと納税、防犯灯設置等の交通安全にかかる経費など。 ・定住促進事業（マイホーム取得補助金等） 134,469 ・協働推進事業（地域づくりチャレンジ補助金等） 26,183 ・新型コロナ対策事業（地域行事等再開応援事業補助金等） 53,600 ほか
民生費	7,254,352	子育て支援や高齢者・障害者福祉、医療費の助成などに使われます。高齢者等元気活躍推進事業や生活保護費、保育所・認定こども園の運営にかかる経費など。 ・障害者福祉費 1,065,514 ・高齢者等元気活躍推進事業 12,600 ・新型コロナ対策事業（ゆめるんベビー給付金事業等） 38,787 ほか
衛生費	2,507,822	ごみ処理や火葬場の運営管理・建設事業費、町ぐるみ健診などの健康づくりのための事業に使われます。予防接種や妊婦検診等の助成、下水放流施設の建設事業費など。 ・火葬場建設事業 150,888 ・下水放流施設建設事業 670,450 ・新型コロナワクチン接種事業 109,380 ほか
労働費	11,162	働く婦人の家の運営管理に使われます。 ・働く婦人の家管理費 11,162
農林水産業費	2,093,690	農業や水産業の振興や働く方の支援、ため池・ほ場整備等に使われます。食の拠点推進施設の運営や有害鳥獣対策、地籍調査にかかる経費、下水道事業会計への補助金など。 ・ほ場整備事業 319,485 ・浮体式多目的公園改修事業 130,000 ・新型コロナ対策事業（水産業体験事業等） 2,800 ほか
商工費	1,239,426	中小企業の応援や企業誘致活動、観光客の誘致、観光施設の運営管理などに使われます。サイクリスト支援事業や海水浴場の管理、大鳴門橋周辺環境整備事業費、灘黒岩水仙郷リニューアル事業費など。 ・灘黒岩水仙郷リニューアル事業 442,300 ・大鳴門橋周辺整備事業 226,000 ・新型コロナ対策事業（お買物券等消費喚起事業、農畜水産物人材育成事業、中小企業者等企業力アップ事業等） 188,089 ほか
土木費	2,952,521	道路や橋、公園、市営住宅などの整備、管理のために使われます。らんらんバスの運行や港湾管理、空き家等対策事業にかかる経費など。 ・道路橋梁維持費 385,639 ・港湾管理費（排水対策事業） 317,200 ・地域公共交通推進費（コミュニティバス運行等） 212,899 ほか
消防費	1,143,366	災害対策や市消防団による消防活動、避難路の整備などのために使われます。消防車両の購入、防災訓練や自主防災組織育成のための補助金、淡路広域消防事務組合など。 ・常備消防費（淡路広域消防負担金） 651,455 ・防災行政無線管理事業（防災システム機器更新事業費等） 196,433 ほか
教育費	2,977,643	学校教育・生涯学習・スポーツ等の振興やそれら施設の整備などに使われます。淡路人形浄瑠璃の伝承や文化財の保護・調査、図書館や体育館、公民館等の管理経費など。 ・GIGAスクール構想事業 93,163 ・アフタースクール事業 81,229 ・学ぶ楽しさ支援センター整備事業 156,510 ・新型コロナ対策事業（スクールサポートスタッフ等） 17,527 ほか
災害復旧費	2	道路や河川、公園などの公共土木施設等が、台風や豪雨により被災した場合、それらを復旧するために使われます。
公債費	3,326,023	道路や施設の整備などの大規模な事業を行う際に、金融機関や政府などから借りたお金（借金）を返すために使われます。
諸支出金	1,634,060	行政目的を有しない経費に使われます。財政調整基金や減債基金、そのほか特定目的基金への積立金など。 ・財政調整基金積立 7,195 ・ふるさとまちづくり基金積立 702,041 ほか
予備費	30,000	予期しなかったことや緊急を要する場合など、予算外や予算超過の支出に使われます。
合 計	29,120,000	

## 7. 歳出（性質別）の内訳

### 令和4年度 一般会計歳出内訳（性質別）

主な増減内容について、扶助費は生活保護費の増等、物件費は衛生センター解体等の施設・設備の解体撤去費や、ふるさと応援寄附金の好調を受けた、返礼品業務等の増等によるものです。積立金はふるさと応援寄附金の増に伴うもので、投資的経費のうち補助事業は小中学校大規模改造事業を令和3年度補正予算に計上して実施することなどにより減、単独事業は大鳴門橋周辺環境整備事業、灘黒岩水仙郷リニューアル事業、排水対策事業等を計上したため増となっています。

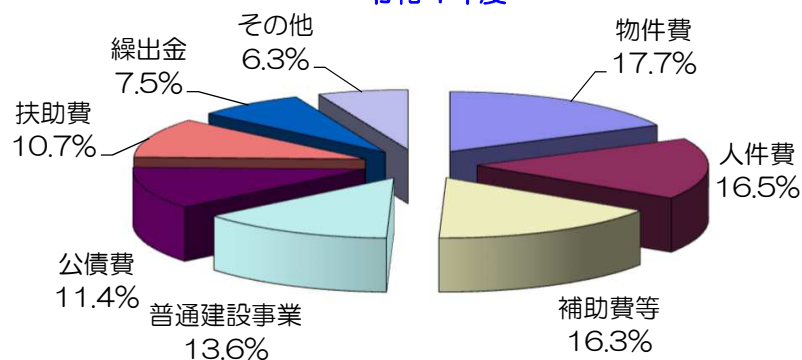
(単位：千円、%)

款	令和4年度		令和3年度		増減額	増減率
	予算額	構成比	予算額	構成比		
1. 人件費	4,809,085	16.5	4,847,485	16.4	△ 38,400	△ 0.8
2. 扶助費	3,118,299	10.7	2,993,741	10.2	124,558	4.2
3. 公債費	3,326,018	11.4	3,313,070	11.3	12,948	0.4
義務的経費計(1～3)	11,253,402	38.6	11,154,296	37.9	99,106	0.9
4. 物件費	5,153,797	17.7	4,783,621	16.2	370,176	7.7
5. 維持補修費	154,990	0.5	154,166	0.5	824	0.5
6. 補助費等	4,739,143	16.3	4,910,302	16.7	△ 171,159	△ 3.5
7. 積立金	1,634,042	5.6	1,428,939	4.9	205,103	14.4
8. 投資・出資・貸付金	19,460	0.1	23,309	0.1	△ 3,849	△ 16.5
9. 繰出金	2,184,318	7.5	2,228,672	7.6	△ 44,354	△ 2.0
小計(1～9)	25,139,152	86.3	24,683,305	83.9	455,847	1.8
10. 投資的経費	3,950,848	13.6	4,706,695	16.0	△ 755,847	△ 16.1
うち人件費	178,739	0.6	139,832	0.5	38,907	27.8
うち普通建設事業	3,772,107	13.0	4,566,861	15.5	△ 794,754	△ 17.4
補助事業	535,479	1.8	1,397,869	4.7	△ 862,390	△ 61.7
単独事業	3,236,628	11.1	3,168,992	10.8	67,636	2.1
うち災害復旧事業	2	0.0	2	0.0	0	0.0
11. 予備費	30,000	0.1	30,000	0.1	0	0.0
合計(1～11)	29,120,000	100.0	29,420,000	100.0	△ 300,000	△ 1.0
うち人件費	4,987,824	17.0	4,987,317	16.9	507	0.0

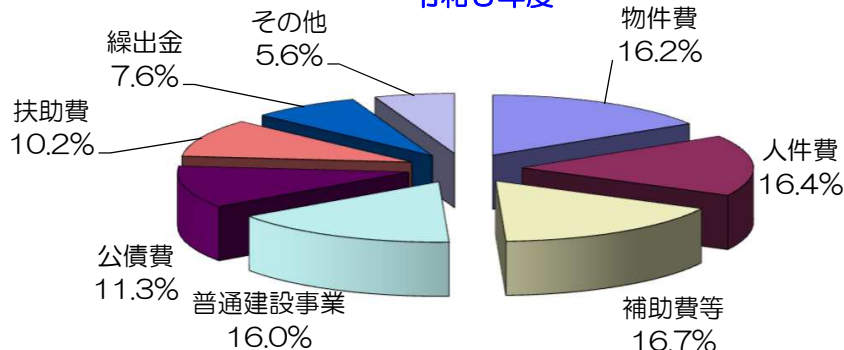
※歳出内訳（性質別）の解説については、次ページ参照。

### 一般会計歳出（性質別）構成表

#### 令和4年度



#### 令和3年度



※ その他…維持補修費、積立金、投資・出資・貸付金、災害復旧費、予備費の合計

## 令和4年度 一般会計歳出（性質別）の主な内容

(単位：千円)

款	予算額	性質別の解説、主な内容
1. 人件費	4,809,085	特別職や一般職の給与など。 ・議員、委員報酬 ・職員給与等 ・会計年度任用職員報酬等 ほか
2. 扶助費	3,118,299	医療費や児童手当など。 ・障害者福祉関係 975,358 ・福祉医療 265,850 ・保育所 81,989 ・児童手当 637,615 ・母子福祉 155,400 ・生活保護 651,700 ほか
3. 公債費	3,326,018	借入金（市の借金）の返済金など。 ・定時償還元金 3,135,272 ・定時償還利子 190,546 ・一時借入金利子 200
義務的経費計(1～3)	11,253,402	
4. 物件費	5,153,797	施設の管理費や物品の購入など。 ・需用費関係 548,043 ・委託料 3,016,376 ・公共施設解体撤去費 537,030 ほか
5. 維持補修費	154,990	公共施設等にかかる維持修繕費など。 ・保育施設 3,800 ・クア施設 4,000 ・道路・河川 35,700 ・住宅 15,000 ・小・中学校、幼稚園 28,599 ・体育施設 7,881 ほか
6. 補助費等	4,739,143	各種団体への負担金・補助金など ・各種団体等の負担金補助金 3,538,617 ・一部事務組合負担金 963,340 ほか
7. 積立金	1,634,042	各種基金（市の貯金）への積立金 ・財政調整 7,195 ・ふるさとまちづくり 702,041 ・淡路鳴門岬公園開発 69,582 ・子ども未来 326,385 ・学ぶ楽しさ日本一 472,306 ほか
8. 投資・出資・貸付金	19,460	淡路広域水道企業団出資金 19,460
9. 繰出金	2,184,318	特別会計への繰出金 ・後期高齢者医療特別会計 963,284 ・国民健康保険特別会計 400,205 ・介護保険特別会計 817,377 ほか
小 計(1～9)	25,139,152	
10. 投資的経費	3,950,848	普通建設事業や災害復旧事業など、その支出効果が長期間にわたるもので、資産を形成するもの。
うち人件費	178,739	事業費支弁人件費 ・観光施設整備、道路改良、排水対策、火葬場、下水放流施設 ほか
うち普通建設事業	3,772,107	
補助事業	535,479	・農村地域防災減災 51,000 ・県営ほ場整備受託事業 83,260 ・漁港施設改修事業 34,000 ・道路新設改良事業 115,600 ・道路橋梁維持事業 60,100 ほか
単独事業	3,236,628	・火葬場建設 40,000 ・下水放流施設建設 232,000 ・大鳴門橋周辺整備 227,100 ・道路新設改良 183,200 ・灘黒岩水仙郷リニューアル事業 443,400 ・排水対策事業 317,200 ・学ぶ楽しさ支援センター整備 156,000 ほか
うち災害復旧事業	2	
11. 予備費	30,000	
合 計	29,120,000	
うち人件費	4,987,824	・人件費＋事業費支弁人件費



## 8. 一般会計から他会計への繰出金等一覧表

(単位：千円、%)

繰出金等の相手方会計名	目的	令和4年度	令和3年度	増減額	増減率
国民健康保険特別会計	国保基盤安定事業繰出金	295,489	321,274	△ 25,785	△ 8.0
	未就学児均等割保険税繰出金	3,604	0	3,604	皆増
	出産育児一時金等繰出金	8,960	9,800	△ 840	△ 8.6
	国保財政安定化支援事業繰出金	19,013	18,380	633	3.4
	福祉医療波及分繰出金	8,780	7,582	1,198	15.8
	事務費繰出金	16,578	18,216	△ 1,638	△ 9.0
	国保直営診療所勘定繰出金	47,781	54,865	△ 7,084	△ 12.9
	小 計	400,205	430,117	△ 29,912	△ 7.0
後期高齢者医療特別会計 (後期高齢者医療広域連合)	保険基盤安定負担金繰出金	187,117	188,252	△ 1,135	△ 0.6
	広域連合事務費負担金	18,489	15,702	2,787	17.7
	事務費繰出金	8,994	6,289	2,705	43.0
	療養給付費負担金	748,684	761,951	△ 13,267	△ 1.7
	小 計	963,284	972,194	△ 8,910	△ 0.9
介護保険特別会計	介護給付費繰出金	575,800	578,029	△ 2,229	△ 0.4
	事務費繰出金	106,003	107,647	△ 1,644	△ 1.5
	地域支援事業費繰出金	34,625	35,586	△ 961	△ 2.7
	低所得者保険料軽減繰出金	64,271	64,032	239	0.4
	介護サービス事業繰出金	36,678	37,615	△ 937	△ 2.5
	小 計	817,377	822,909	△ 5,532	△ 0.7
下水道事業会計	公共下水道事業補助金	1,198,200	1,238,400	△ 40,200	△ 3.2
	農業集落排水事業補助金	73,800	80,100	△ 6,300	△ 7.9
	漁業集落排水事業補助金	128,000	111,500	16,500	14.8
	小 計	1,400,000	1,430,000	△ 30,000	△ 2.1
福良財産区特別会計	福良財産区繰出金	436	436	0	0.0
沼島財産区特別会計	沼島財産区繰出金	7	7	0	0.0
阿万財産区会計	阿万財産区繰出金	3,009	3,009	0	0.0
合 計		3,584,318	3,658,672	△ 74,354	△ 2.0

## 9. 引き上げ分の地方消費税交付金（社会保障財源化分）が充てられる 社会保障4経費その他社会保障施策に要する経費

平成26年4月1日より消費税及び地方消費税の税率を引き上げるとともに、引き上げ分の消費税及び地方消費税について、社会保障4経費（制度として確立された年金、医療及び介護の社会保障給付並びに少子化に対処するための施策に要する経費）に充てることとされた「社会保障の安定財源の確保等を図る税制の抜本的な改革を行うための地方税法及び地方交付税法の一部を改正する法律」が制定されました。引き上げ後の消費税率10%のうち、地方消費税率は2.2%となっており、このうち1/2が市町村に交付されることになります。令和4年度予算における、地方消費税交付金の歳入額、うち引き上げ相当額、および社会保障4経費への充当額については以下のとおりです。

【歳入】 令和4年度地方消費税交付金（予算措置額） 1,050,000 千円  
うち社会保障財源化分 572,800 千円

【歳出】 社会保障4経費その他社会保障施策に要する経費（E+F） 2,370,589 千円

### 【社会保障4経費その他社会保障施策に要する経費】

（単位：千円）

区分（事業名）	事業費 R4 予算措置額	財源内訳						
		特定財源			一般財源			
		国県支出金	市債	その他	引き上げ分の 地方消費税 （社会保障財源化分 の地方消費税 交付金）	その他		
A	B	C	D	E	F			
社会福祉	障害者福祉費	障害者（児）事業 （障害者自立支援給付費など）	88,590	19,857		7,533	14,800	46,400
		介護給付費・自立支援医療費事業	925,035	693,768			55,900	175,367
		地域生活支援事業	37,736	16,308			5,200	16,228
	福祉医療費	高齢期移行助成事業	5,519	2,652			700	2,167
		重度障害者医療費助成事業	57,069	28,481			6,900	21,688
		乳幼児医療費助成事業	99,845	26,605		46,267	6,500	20,473
		母子家庭等医療費給付事業	6,902	3,315			900	2,687
		高齢重度障害者医療費助成事業	54,678	21,286		12,800	5,000	15,592
		こども医療費助成事業	47,553	8,735		30,587	2,000	6,231
	保育所費	保育所一般事業	505,109	248,594	120,000	84,608	12,500	39,407
	生活保護・扶助費	扶助費事業	651,700	502,348		2	36,100	113,250
	小 計		2,479,736	1,571,949	120,000	181,797	146,500	459,490
社会保険	国民健康保険事業費	国民健康保険事業 （事務費繰出を除く）	335,846	224,316			27,000	84,530
	後期高齢者医療事業費	後期高齢者医療事業 （事務費繰出を除く）	954,290	140,337			196,600	617,353
	介護保険運営費	介護保険運営事業 （事務費繰出を除く）	711,993	48,575			160,200	503,218
	小 計		2,002,129	413,228	0	0	383,800	1,205,101
保健衛生	予防費	予防接種事業	111,391	1,490			26,600	83,301
	健康づくり推進事業費	健康増進事業（町ぐるみ健診など）	92,000	1,031		26,712	15,500	48,757
		がん検診推進事業 （乳がん、子宮がん検診）	1,822	282			400	1,140
	小 計		205,213	2,803	0	26,712	42,500	133,198
合 計		4,687,078	1,987,980	120,000	208,509	572,800	1,797,789	

※本資料は平成26年1月24日付総務部第2号、総務省自治税務局都道府県税課長通知『引き上げ分に係る地方消費税収の用途の明確化について』に基づき作成したものです。



## 10. 入湯税、森林譲与税の使途の内訳

### 入湯税の使途の内訳

【歳入】 令和4年度入湯税（予算措置額） 50,000千円  
 【歳出】 地方税法第701条の規定にある経費 281,811千円  
 （環境衛生施設、鉱泉源の保護管理施設及び消防施設その他消防活動に必要な施設の整備並びに観光の振興（観光施設整備を含む）に要する経費）

（単位：千円）

区分（事業名）			事業費 R4 予算措置額	財源内訳				
				特定財源			一般財源	
				国県支出金	市債	その他	入湯税	その他
環境衛生施設	生活排水対策事業費	合併処理浄化槽設置事業	63,753	3,493			15,500	44,760
観光の振興（観光施設含む）	商工振興費	商工振興事業	95,774	19,000	10,400	9,672	14,600	42,102
	観光振興費	観光振興事業	43,815	3,500	5,000	9,352	6,700	19,263
		足湯施設管理事業	5,747			8	1,500	4,239
	健康増進施設管理運営費	クア施設管理運営事業	72,722		27,500	41	11,700	33,481
小計			218,058	22,500	42,900	19,073	34,500	99,085
合計			281,811	25,993	42,900	19,073	50,000	143,845

### 森林環境譲与税の使途の内訳

【歳入】 令和4年度森林環境譲与税（予算措置額） 8,000千円  
 【歳出】 森林環境税及び森林環境譲与税に関する法律第34条の規定にある経費 8,013千円  
 （森林の整備に関する施策、森林の整備を担うべき人材の育成及び確保、森林の有する公益的機能に関する普及啓発等）

（単位：千円）

区分（事業名）			事業費 R4 予算措置額	財源内訳				
				特定財源			一般財源	
				国県支出金	市債	その他	森林環境譲与税	その他
森林整備	林業振興費	林道改修事業	2,500				2,500	0
	文化財保護費	慶野松原保全事業	3,700				3,700	0
基金	基金費	森林環境基金事業	1,813			13	1,800	0
合計			8,013	0	0	13	8,000	0

# 【参考】一般会計・特別会計予算の推移

(単位：千円)

会 計 名	平成30年度	令和元年度	令和2年度	令和3年度	令和4年度
1. 一般会計	26,700,000	27,760,000	26,720,000	29,420,000	29,120,000
2. 国民健康保険特別会計	6,924,228	6,647,486	7,107,982	6,590,043	6,527,473
(1) 保険事業勘定	6,782,868	6,501,670	6,845,479	6,439,060	6,380,784
(2) 直営診療所勘定	141,360	145,816	262,503	150,983	146,689
3. 後期高齢者医療特別会計	702,343	744,870	755,544	739,004	736,696
4. 介護保険特別会計	4,864,907	5,018,565	5,098,921	5,055,237	5,005,310
(1) 保険事業勘定	4,814,681	4,973,001	5,051,957	5,004,694	4,958,653
(2) サービス事業勘定	50,226	45,564	46,964	50,543	46,657
5. 土地開発事業特別会計	133,757	133,757	3,671	3,650	3,650
6. 産業廃棄物最終処分手業特別会計	64,342	68,706	81,218	96,071	56,982
7. 国民宿舎事業特別会計	79,738	55,288	24,376	22,293	18,358
8. 下水道事業会計	5,138,430	5,254,420	5,339,153	5,119,045	5,847,069
9. 広田財産区特別会計	148	148	158	157	153
10. 福良財産区特別会計	11,204	11,271	11,824	14,573	22,646
11. 北阿万財産区特別会計	569	581	563	547	525
12. 沼島財産区特別会計	246	256	243	242	241
ケーブルテレビ事業特別会計	502,894	541,028	廃止	廃止	廃止
農業共済事業会計	535,525	617,562	廃止	廃止	廃止
特別会計(企業会計を含む)	18,958,331	19,093,938	18,423,653	17,640,862	18,219,103
総 計	45,658,331	46,853,938	45,143,653	47,060,862	47,339,103

## 一般会計・特別会計予算の推移

(単位：億円)

