

令和2年度

南あわじ市の財政状況

---

【令和2年度下半期】

令和3年5月

## 目次

---

# ◆ 令和 2 年度下半期における財政の状況

### 【 1 】 収入及び支出の概況

① 一般会計予算の執行状況・・・・・・・・・・・・・・・・ P. 1

② 特別会計予算の執行状況・・・・・・・・・・・・・・・・ P. 3

【 2 】 市民の負担の概況・・・・・・・・・・・・・・・・ P. 4

【 3 】 公営事業の経理の概況・・・・・・・・・・・・・・・・ P. 5

【 4 】 基金、地方債及び一時借入金の現在高・・・・・・・・ P. 6

※下半期の公表数値は、3月31日現在のものであり、出納整理期間の収支は含まれませんので、今後算出される決算額とは異なります。また、企業会計においても決算整理期間中のため、3月例月出納検査の数値となっています。

### お問い合わせ

---

担当部署 南あわじ市総務企画部財務課財政係  
住所 〒656-0492 兵庫県南あわじ市市善光寺 22 番地 1  
電話番号 0799-43-5210  
FAX 0799-43-5310  
メール [zaisei@city.minamiawaji.hyogo.jp](mailto:zaisei@city.minamiawaji.hyogo.jp)

# 令和2年度下半期における財政状況(令和2年10月1日～令和3年3月31日)

## 【1】収入及び支出の概況

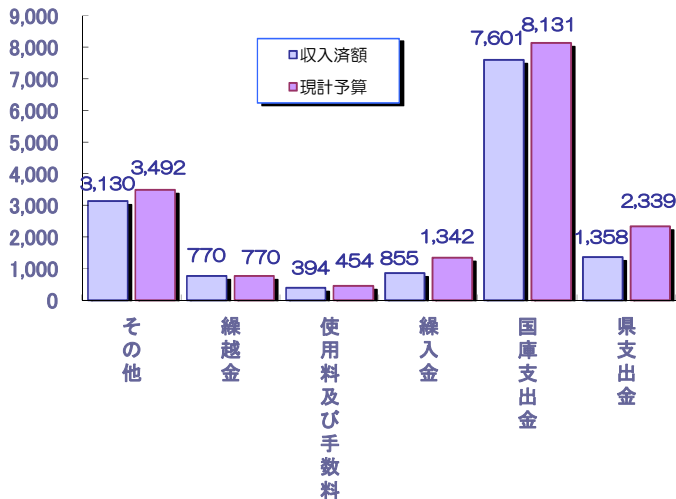
### ① 令和2年度一般会計予算執行状況(令和3年3月31日現在)

#### 歳入

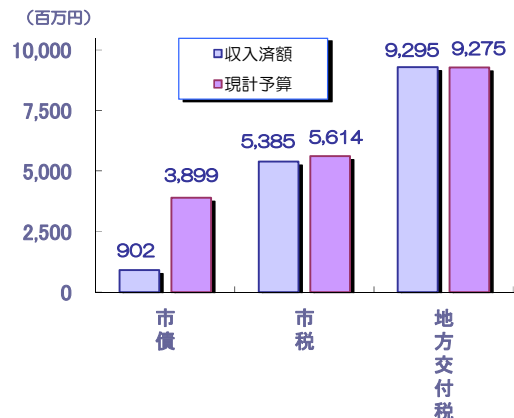
(単位:千円、%)

区分 款	予算現額				上半期 収入済額	下半期 収入済額	合計	収入割合	令和元年度同期数値		
	当初予算額	補正予算額	継続費及び 繰越事業費 繰越財源 充当額	計					予算現額	収入済額	収入割合
1 市税	5,704,513	△ 90,600	0	5,613,913	3,481,396	1,903,813	5,385,209	95.9	5,697,026	5,481,977	96.2
2 地方譲与税	294,500	0	0	294,500	81,316	211,706	293,022	99.5	283,100	293,155	103.6
3 利子割交付金	4,000	0	0	4,000	2,205	3,658	5,863	146.6	14,000	5,574	39.8
4 配当割交付金	30,000	0	0	30,000	9,300	23,537	32,837	109.5	36,000	36,108	100.3
5 株式等譲渡所得割交付金	20,000	0	0	20,000	0	37,862	37,862	189.3	38,000	19,323	50.9
6 法人事業税交付金(R2新設)	30,000	△ 5,000	0	25,000	15,014	9,391	24,405	97.6	-	-	-
7 地方消費税交付金	987,000	△ 62,700	0	924,300	546,263	418,867	965,130	104.4	810,000	791,780	97.8
8 自動車取得税交付金(R2廃止)	-	-	-	-	-	-	-	-	57,000	60,942	106.9
9 環境性能割交付金	51,000	△ 10,000	0	41,000	11,472	23,206	34,678	84.6	20,000	17,167	-
10 地方特例交付金	40,000	9,405	0	49,405	49,405	0	49,405	100.0	158,201	182,725	115.5
11 地方交付税	9,050,000	225,420	0	9,275,420	6,249,935	3,045,520	9,295,455	100.2	9,176,994	9,231,936	100.6
12 交通安全対策特別交付金	8,000	0	0	8,000	4,550	4,252	8,802	110.0	10,000	8,050	80.5
13 分担金及び負担金	102,256	1,653	0	103,909	29,129	44,005	73,134	70.4	96,007	81,834	85.2
14 使用料及び手数料	463,409	△ 9,147	0	454,262	165,843	227,937	393,780	86.7	434,676	423,816	97.5
15 国庫支出金	2,052,762	5,878,043	199,739	8,130,544	5,769,239	1,831,339	7,600,578	93.5	2,396,271	1,957,479	81.7
16 県支出金	2,049,824	△ 22,509	311,336	2,338,651	251,494	1,106,141	1,357,635	58.1	2,713,365	1,492,258	55.0
17 財産収入	63,354	△ 1,317	0	62,037	30,813	35,150	65,963	106.3	84,924	82,628	97.3
18 寄附金	735,200	395,500	0	1,130,700	105,961	1,000,052	1,106,013	97.8	516,946	483,349	93.5
19 繰入金	938,954	403,153	0	1,342,107	300,000	555,435	855,435	63.7	1,332,491	1,202,879	90.3
20 繰越金	1	633,764	136,280	770,045	770,045	0	770,045	100.0	723,474	723,474	100.0
21 諸収入	780,927	18,817	0	799,744	228,316	203,804	432,120	54.0	902,496	518,694	57.5
22 市債	3,314,300	△ 288,300	872,700	3,898,700	0	902,400	902,400	23.1	4,083,700	1,080,000	26.4
合計	26,720,000	7,076,182	1,520,055	35,316,237	18,101,696	11,588,074	29,689,770	84.1	29,584,671	24,175,148	81.7

(百万円) 一般会計 歳入執行状況① (下半期)



一般会計 歳入執行状況② (下半期)

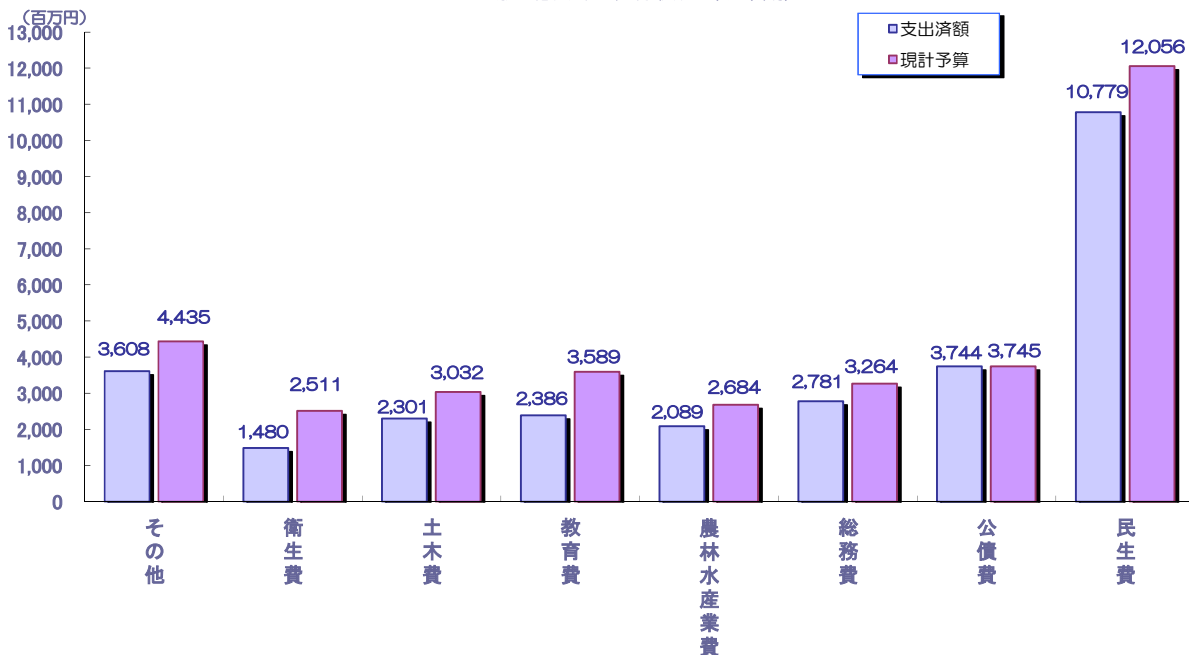


歳出

(単位:千円、%)

区分 款	予算現額					上半期 支出済額	下半期 支出済額	合計	執行割合	令和元年度同期数値		
	当初予算額	補正予算額	継続費及び 繰越事業費 繰越額	予備費支出 及び流用 増減	計					予算現額	支出済額	執行割合
1 議会費	205,421	△ 8,412	0	0	197,009	103,437	88,002	191,439	97.2	200,431	196,305	97.9
2 総務費	3,036,488	227,400	0	0	3,263,888	1,154,479	1,626,962	2,781,441	85.2	3,069,209	2,402,528	78.3
3 民生費	7,260,125	4,787,248	9,000	0	12,056,373	7,458,476	3,320,742	10,779,218	89.4	7,565,429	6,078,460	80.3
4 衛生費	2,822,443	△ 352,957	42,000	0	2,511,486	463,397	1,016,607	1,480,004	58.9	1,593,107	1,420,754	89.2
5 労働費	7,641	3,048	0	0	10,689	4,649	5,554	10,203	95.5	7,328	6,669	91.0
6 農林水産業費	2,248,604	25,820	409,398	3	2,683,825	1,137,166	951,612	2,088,778	77.8	2,943,177	1,953,220	66.4
7 商工費	568,812	908,871	8,096	0	1,485,779	368,885	546,669	915,554	61.6	610,528	458,717	75.1
8 土木費	2,585,183	△ 10,583	456,901	0	3,031,501	1,565,407	735,230	2,300,637	75.9	3,033,035	2,073,442	68.4
9 消防費	1,004,135	12,110	0	0	1,016,245	600,283	324,792	925,075	91.0	1,272,864	999,141	78.5
10 教育費	2,799,648	190,065	594,660	4,862	3,589,235	1,204,517	1,181,242	2,385,759	66.5	4,029,611	2,633,389	65.4
11 災害復旧費	2	159,410	0	3,564	162,976	3,377	36,953	40,330	24.7	109,762	85,312	77.7
12 公債費	3,311,727	433,000	0	0	3,744,727	1,642,073	2,102,339	3,744,412	100.0	3,888,581	3,887,963	100.0
13 諸支出金	839,771	701,162	0	0	1,540,933	0	1,525,612	1,525,612	99.0	1,239,084	1,087,533	87.8
14 予備費	30,000	0	0	△ 8,429	21,571	0	0	0	0.0	22,525	0	0.0
合計	26,720,000	7,076,182	1,520,055	0	35,316,237	15,706,146	13,462,316	29,168,462	82.6	29,584,671	23,283,433	78.7

一般会計 歳出執行状況 (下半期)



② 令和2年度特別会計予算執行状況(令和3年3月31日現在)

(単位:千円、%)

区分 会計	予算現額	歳入				歳出			
		収入済額	収入割合	令和元年度同期数値		支出済額	執行割合	令和元年度同期数値	
				収入済額	収入割合			支出済額	執行割合
国民健康保険特別会計	6,918,559	5,807,362	83.9	6,016,796	84.3	5,757,194	83.2	6,008,075	84.2
(1)保険事業勘定	6,655,245	5,718,194	85.9	5,946,661	85.1	5,589,495	84.0	5,880,168	84.1
(2)直営診療所勘定	263,314	89,168	33.9	70,135	46.9	167,699	63.7	127,908	85.5
後期高齢者医療特別会計	772,426	733,006	94.9	702,381	94.2	610,649	79.1	618,028	82.9
介護保険特別会計	5,027,341	4,108,524	81.7	4,115,657	82.3	4,551,939	90.5	4,412,417	88.2
(1)保険事業勘定	4,982,865	4,100,660	82.3	4,107,366	82.7	4,519,505	90.7	4,379,811	88.2
(2)介護サービス事業勘定	44,476	7,864	17.7	8,290	21.3	32,434	72.9	32,606	83.8
土地開発事業特別会計	3,671	28,335	771.9	25,863	19.3	2,266	61.7	1,980	1.5
産業廃棄物最終処分事業特別会計	105,196	101,314	96.3	142,689	106.7	88,085	83.7	118,366	88.5
国民宿舎事業特別会計	28,026	22,865	81.6	64,135	95.3	25,789	92.0	22,194	33.0
広田財産区特別会計	158	51	32.3	149	61.6	51	32.3	149	61.6
福良財産区特別会計	13,248	11,898	89.8	15,344	99.5	12,474	94.2	13,469	87.4
北阿万財産区特別会計	867	866	99.9	926	99.6	364	42.0	514	55.2
沼島財産区特別会計	668	669	100.2	676	176.6	429	64.2	131	34.2
ケーブルテレビ事業特別会計	-	-	-	47,063	9.3	-	-	382,014	75.7
合計	12,870,160	10,814,890	84.0	11,131,679	81.0	11,049,240	85.9	11,577,337	84.2

※公営事業にかかる「下水道事業」については、【3】公営事業の経理の概況(P.5)のとおりです。

【2】市民の負担の概況(令和3年3月31日現在)

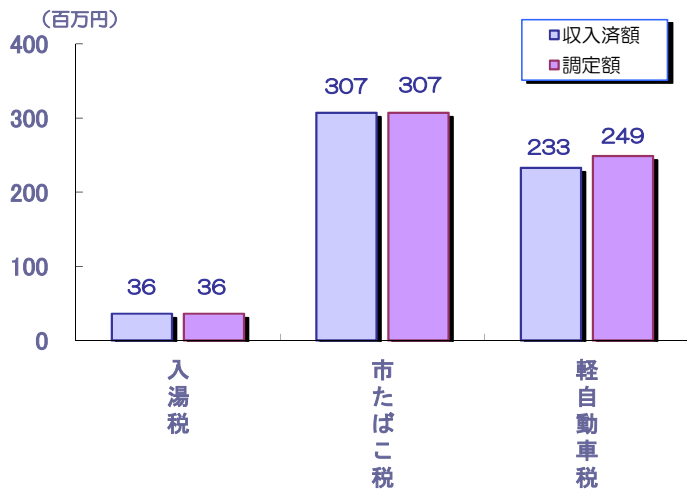
(単位:千円、%)

区分	予算現額	調定額 (A)	上半期 収入済額 (B)	下半期 収入済額 (C)	合計 (D)	収入率 (D)/(A)	市民負担額(調定額)		令和元年度同期数値		
							1人当たり	1世帯当たり	調定額	収入済額	収入率
市民税	2,088,826	2,233,624	1,061,772	808,777	1,870,549	83.7	48,300円	113,100円	2,333,738	1,960,588	84.0
(1)個人	1,840,777	1,972,160	903,376	712,598	1,615,974	81.9	42,600円	99,900円	2,059,321	1,693,499	82.2
(2)法人	248,049	261,464	158,396	96,179	254,575	97.4	5,700円	13,200円	274,417	267,089	97.3
固定資産税	2,961,738	3,277,239	2,421,504	517,163	2,938,667	89.7	70,800円	166,000円	3,291,040	2,938,986	89.3
軽自動車税	228,049	249,011	222,878	10,550	233,428	93.7	5,400円	12,600円	236,663	219,113	92.6
市たばこ税	298,300	306,817	153,960	152,842	306,802	100.0	6,600円	15,500円	310,383	310,383	100.0
入湯税	37,000	35,762	16,257	19,505	35,762	100.0	800円	1,800円	52,906	52,906	100.0
合計	5,613,913	6,102,453	3,876,371	1,508,837	5,385,208	88.2	131,900円	309,100円	6,224,730	5,481,976	88.1

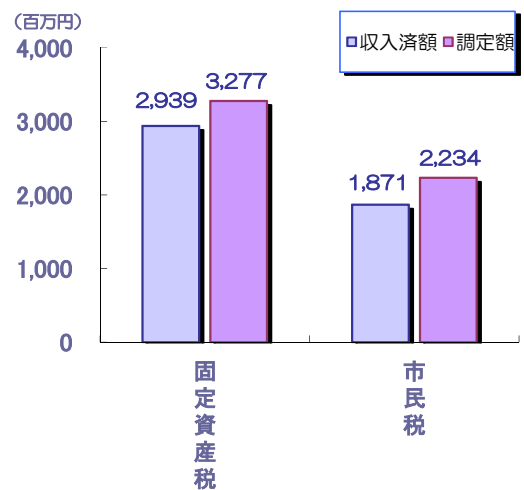
※市民1人当たり、1世帯当たりの負担額は、調定額を下記の数値で除したものです。(百円未満四捨五入で表示)

令和3年3月31日現在人口 46,260 人  
世帯数 19,743 世帯

市税収入状況(下半期)



市税収入状況(下半期)



【3】公営事業の経理の概況(令和3年3月31日現在)

下水道事業会計

(単位:千円、%)

区分	予算現額	上半期 執行済額	下半期 執行済額	合計	執行率	令和元年度同期数値		
						予算現額	執行済額	執行率
収益的収入	2,441,606	1,467,253	304,755	1,772,008	72.6	2,472,490	1,763,876	71.3
収益的支出	2,452,225	425,707	446,393	872,100	35.6	2,546,296	872,907	34.3
資本的収入	2,789,367	18,889	1,600,699	1,619,588	58.1	2,301,990	1,415,658	61.5
資本的支出	3,677,628	987,760	1,553,210	2,540,970	69.1	3,192,604	2,220,986	69.6

#### 【4】基金、地方債及び一時借入金の現在高

##### ①基金現在高

(単位:千円)

基金名		令和2年9月末 (上半期)	下半期増減	令和3年3月末 (下半期)	令和元年度同期
積立基金	財政調整基金	2,808,446	85,050	2,893,496	2,808,446
	減債基金	734,060	230,007	964,067	934,060
	その他特定目的基金	6,410,050	656,198	7,066,248	6,370,050
	公共施設等整備基金	1,124,364	△ 32,125	1,092,239	1,124,364
	地域福祉基金	109,598	△ 878	108,720	109,598
	ふるさとまちづくり基金	831,878	275,946	1,107,824	931,878
	滝川文化振興基金	90,940	424	91,364	90,940
	ふるさと・水と土保全対策基金	1,027	0	1,027	1,027
	慶野松原松林保全基金	8,722	32	8,754	8,722
	淡路鳴門岬公園開発基金	616,842	△ 83,431	533,411	616,842
	下水道基金	5,944	22	5,966	5,944
	地域振興基金	2,700,000	0	2,700,000	2,700,000
	水道事業調整基金	603,170	△ 59,603	543,567	603,170
	淡路ファームパークイングランドの丘基金	144,921	27,838	172,759	144,921
	子ども未来基金	507	200,473	200,980	507
	サンライズ淡路基金	28,455	8,069	36,524	28,455
	農業振興基金	140,706	505	141,211	706
	森林環境基金	2,976	426	3,402	2,976
学ぶ楽しさ日本一基金	0	318,500	318,500	2,976	
計	9,952,556	971,255	10,923,811	10,112,556	
定額運用基金	土地開発基金	500,000	0	500,000	500,000
	現金	223,872	△ 11,073	212,799	259,484
	土地(価格)	276,128	11,073	287,201	240,516
特別会計基金 (企業会計含む)	国民健康保険財政調整基金	150,654	37,065	187,719	150,654
	介護保険財政調整基金	305,199	127,075	432,274	305,199
	産業廃棄物最終処分場基金	790,324	45,676	836,000	790,324
	広田財産区財政調整基金	1,642	△ 32	1,610	1,642
	福良財産区財政調整基金	123,322	1,609	124,931	123,322
	北阿万財産区財政調整基金	39,520	364	39,884	39,520
	沼島財産区財政調整基金	2,579	429	3,008	2,579
	国民宿舎基金	34,114	15,021	49,135	34,114
合計	11,899,910	1,198,462	13,098,372	12,059,910	



② 地方債現在高

(単位:千円)

会計名	令和2年9月末 現在高	令和2年10月1日～令和3年3月31日増減		令和3年3月末 現在高	市民1人当たり 現在高
		借入金	償還額		
一般会計 ①	30,994,491	902,400	1,987,330	29,909,561	646,600円
うち旧ケーブルテレビ事業特別会計	1,913,866	0	107,199	1,806,667	39,100円
国民健康保険 直営診療所勘定②	12,235	0	815	11,420	200円
企業会計	公共下水道事業	23,343,503	954,800	23,637,413	511,000円
	農業集落排水事業	771,549	96,200	801,482	17,300円
	漁業集落排水事業	1,271,680	30,300	1,259,736	27,200円
	計 ③	25,386,732	1,081,300	25,698,631	555,500円
合計 (①+②+③)	56,393,458	1,983,700	2,757,546	55,619,612	1,202,300円

※一般会計償還額には、繰上償還額471,339千円を含む。

③ 一時借入金の状況

(単位:千円)

区分	現在高
一般会計	0
特別会計	0
合計	0