

平成 30 年度

南あわじ市の財政状況

【平成 30 年度下半期】

令和元年 5 月

目次

◆平成 30 年度下半期における財政の状況

【1】収入及び支出の概況

① 一般会計予算の執行状況・・・・・・・・・・・・・・・・ P. 1

② 特別会計予算の執行状況・・・・・・・・・・・・・・・・ P. 3

【2】市民の負担の概況・・・・・・・・・・・・・・・・ P. 4

【3】公営事業の経理の概況・・・・・・・・・・・・・・・・ P. 5

【4】基金、地方債及び一時借入金の現在高・・・・・・・・ P. 6

※下半期の公表数値は、3月31日現在のものであり、出納整理期間の収支は含まれませんので、今後算出される決算額とは異なります。また、企業会計においても決算整理期間中のため、3月例月出納検査の数値となっています。

お問い合わせ

担当部署 南あわじ市総務企画部財務課財政係
住所 〒656-0492 兵庫県南あわじ市市善光寺 22 番地 1
電話番号 0799-43-5210
FAX 0799-43-5310
メール zaisei@city.minamiawaji.hyogo.jp

平成30年度下半期における財政状況(平成30年10月1日～平成31年3月31日)

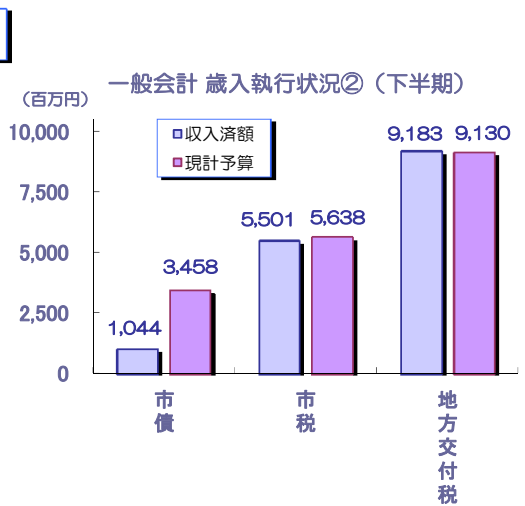
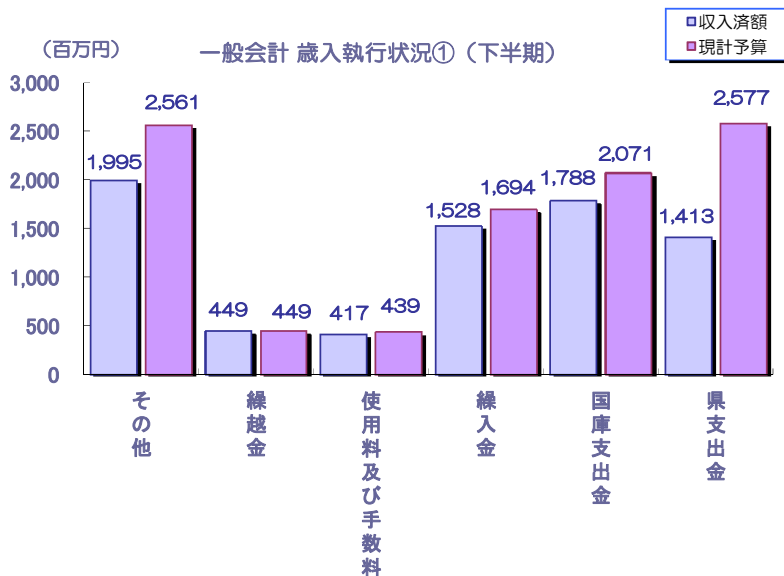
【1】収入及び支出の概況

① 平成30年度一般会計予算執行状況(平成31年3月31日現在)

歳入

(単位:千円、%)

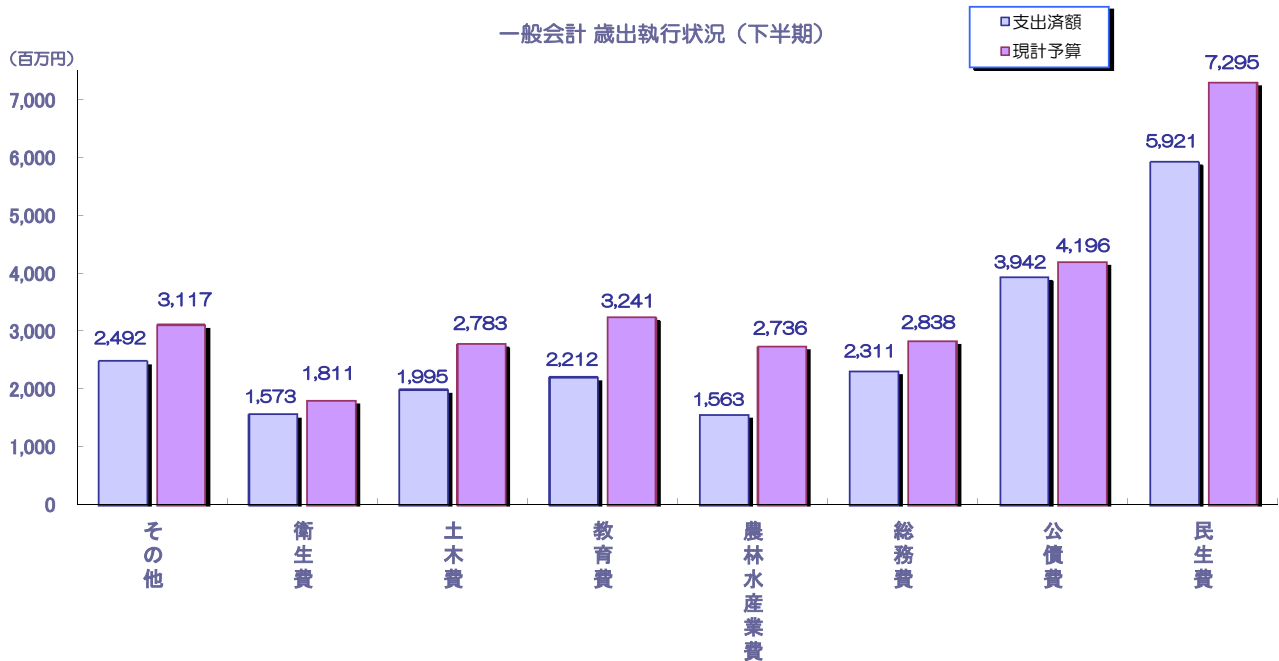
区分 款	予算現額				上半期 収入済額	下半期 収入済額	合計	収入割合	平成29年度同期数値		
	当初予算額	補正予算額	継続費及び 繰越事業費 繰越財源 充当額	計					予算現額	収入済額	収入割合
1 市税	5,657,382	△ 19,000	0	5,638,382	3,292,550	2,208,759	5,501,309	97.6	5,749,644	5,544,717	96.4
2 地方譲与税	296,000	0	0	296,000	77,811	119,117	196,928	66.5	281,000	289,505	103.0
3 利子割交付金	7,000	0	0	7,000	4,092	4,241	8,333	119.0	6,000	10,683	178.1
4 配当割交付金	32,000	0	0	32,000	9,452	1,663	11,115	34.7	40,000	38,423	96.1
5 株式等譲渡所得割交付金	21,000	0	0	21,000	0	0	0	0.0	19,000	38,762	204.0
6 地方消費税交付金	799,000	0	0	799,000	461,792	360,481	822,273	102.9	816,000	782,496	95.9
7 自動車取得税交付金	110,000	0	0	110,000	45,375	39,137	84,512	76.8	75,000	106,165	141.6
8 地方特例交付金	16,000	5,474	0	21,474	21,474	0	21,474	100.0	17,707	17,707	100.0
9 地方交付税	9,070,000	59,746	0	9,129,746	6,206,405	2,976,458	9,182,863	100.6	9,671,508	9,677,683	100.1
10 交通安全対策特別交付金	10,000	0	0	10,000	4,531	4,123	8,654	86.5	11,000	9,727	88.4
11 分担金及び負担金	86,678	13,027	744	100,449	28,844	41,379	70,223	69.9	88,496	69,163	78.2
12 使用料及び手数料	453,733	△ 14,622	0	439,111	190,920	225,993	416,913	94.9	439,644	425,485	96.8
13 国庫支出金	2,036,119	△ 14,186	49,539	2,071,472	854,807	933,524	1,788,331	86.3	2,203,683	1,964,023	89.1
14 県支出金	2,128,063	95,090	353,685	2,576,838	235,052	1,177,650	1,412,702	54.8	2,487,919	1,308,386	52.6
15 財産収入	81,821	8,033	0	89,854	31,470	56,488	87,958	97.9	100,400	131,368	130.8
16 寄附金	367,393	2,455	0	369,848	46,847	318,960	365,807	98.9	358,074	346,015	96.6
17 繰入金	886,977	807,378	0	1,694,355	0	1,528,458	1,528,458	90.2	1,183,885	971,650	82.1
18 繰越金	1	338,422	111,002	449,425	449,424	0	449,424	100.0	373,140	373,141	100.0
19 諸収入	680,933	22,440	0	703,373	129,484	187,254	316,738	45.0	578,502	370,757	64.1
20 市債	3,959,900	△ 923,900	422,000	3,458,000	0	1,043,500	1,043,500	30.2	3,273,800	947,300	28.9
合計	26,700,000	380,357	936,970	28,017,327	12,090,330	11,227,185	23,317,515	83.2	27,774,402	23,423,156	84.3



歳出

(単位:千円、%)

区分 款	予算現額					上半期 支出済額	下半期 支出済額	合計	執行割合	平成29年度同期数値		
	当初予算額	補正予算額	継続費及び 繰越事業費 繰越額	予備費支出 及び流用 増減	計					予算現額	支出済額	執行割合
1 議会費	203,532	△ 5,057	0	0	198,475	104,951	89,739	194,690	98.1	200,286	195,839	97.8
2 総務費	2,775,755	7,549	52,000	3,060	2,838,364	1,050,539	1,260,673	2,311,212	81.4	3,020,790	2,467,715	81.7
3 民生費	7,231,811	9,555	44,652	9,000	7,295,018	2,455,820	3,465,038	5,920,858	81.2	7,090,634	5,869,819	82.8
4 衛生費	2,799,352	△ 1,022,531	34,100	0	1,810,921	511,518	1,061,243	1,572,761	86.8	1,731,079	1,478,212	85.4
5 労働費	6,598	276	0	0	6,874	3,020	3,448	6,468	94.1	53,044	46,185	87.1
6 農林水産業費	2,154,194	293,474	287,588	791	2,736,047	565,658	997,644	1,563,302	57.1	2,641,914	1,652,532	62.6
7 商工費	395,309	33,372	74,683	0	503,364	240,181	147,018	387,199	76.9	607,074	408,923	67.4
8 土木費	2,764,502	△ 103,275	120,800	994	2,783,021	1,517,362	477,995	1,995,357	71.7	2,723,447	2,296,024	84.3
9 消防費	1,198,885	△ 119,554	0	5,444	1,084,775	460,683	426,232	886,915	81.8	1,027,308	896,839	87.3
10 教育費	2,967,898	37,487	235,647	0	3,241,032	1,084,822	1,126,753	2,211,575	68.2	3,058,618	2,262,761	74.0
11 災害復旧費	50,002	112,200	87,500	0	249,702	63,482	52,774	116,256	46.6	300,431	177,919	59.2
12 公債費	3,506,780	688,748	0	0	4,195,528	1,511,538	2,430,415	3,941,953	94.0	4,210,071	3,860,890	91.7
13 諸支出金	615,382	448,113	0	0	1,063,495	7	900,515	900,522	84.7	1,085,929	1,069,731	98.5
14 予備費	30,000	0	0	△ 19,289	10,711	0	0	0	0.0	23,777	0	0.0
合計	26,700,000	380,357	936,970	0	28,017,327	9,569,581	12,439,487	22,009,068	78.6	27,774,402	22,683,389	81.7



② 平成30年度特別会計予算執行状況(平成31年3月31日現在)

(単位:千円、%)

区分 会計	予算現額	歳入				歳出			
		収入済額	収入割合	平成29年度同期数値		支出済額	執行割合	平成29年度同期数値	
				収入済額	収入割合			支出済額	執行割合
国民健康保険特別会計	7,154,198	5,985,937	83.7	7,505,573	89.6	6,024,809	84.2	7,633,475	91.1
(1)保険事業勘定	7,009,915	5,914,477	84.4	7,410,951	90.1	5,897,233	84.1	7,502,863	91.2
(2)直営診療所勘定	144,283	71,460	49.5	94,622	63.0	127,576	88.4	130,612	87.0
後期高齢者医療特別会計	719,613	677,047	94.1	681,751	96.1	596,212	82.9	561,962	79.2
介護保険特別会計	4,747,962	3,999,570	84.2	4,008,237	82.1	4,190,607	88.3	4,298,834	88.1
(1)保険事業勘定	4,702,171	3,990,381	84.9	3,996,141	82.8	4,156,969	88.4	4,256,540	88.2
(2)介護サービス事業勘定	45,791	9,189	20.1	12,096	22.9	33,639	73.5	42,294	80.2
土地開発事業特別会計	133,757	34,371	25.7	42,909	23.1	10,560	7.9	3,871	2.1
(1)企業団地開発事業勘定	133,757	34,371	25.7	25,610	15.2	10,560	7.9	670	0.4
(2)住宅団地開発事業勘定	廃止	—	—	17,299	100.0	—	—	3,201	18.5
産業廃棄物最終処分事業特別会計	112,406	146,338	130.2	78,952	123.6	103,471	92.1	53,645	84.0
ケーブルテレビ事業特別会計	490,667	138,665	28.3	791,703	84.0	324,285	66.1	320,307	34.0
国民宿舎事業特別会計	79,738	81,301	102.0	—	—	67,966	85.2	—	—
広田財産区特別会計	174	184	105.9	176	96.3	29	16.7	86	47.0
福良財産区特別会計	14,444	16,538	114.5	16,746	101.9	12,885	89.2	14,430	87.9
北阿万財産区特別会計	863	862	99.9	2,898	99.4	427	49.5	2,504	85.9
沼島財産区特別会計	369	362	98.2	801	99.5	159	43.1	556	69.1
合計	13,454,191	11,081,175	81.8	13,129,746	86.5	11,331,410	83.7	12,889,670	84.9

※公営事業にかかる「下水道事業」「農業共済事業」については、【3】公営事業の経理の概況(P.5)のとおりです。

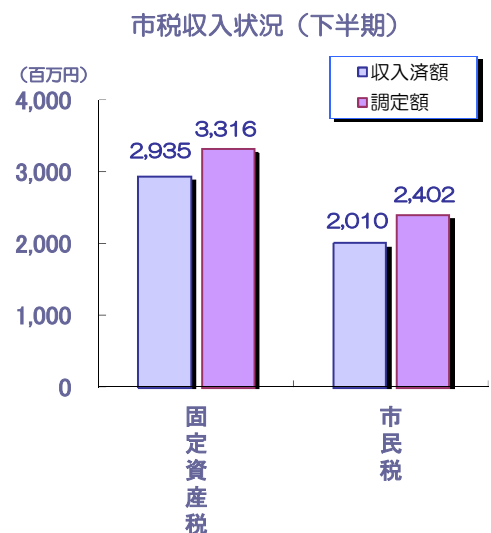
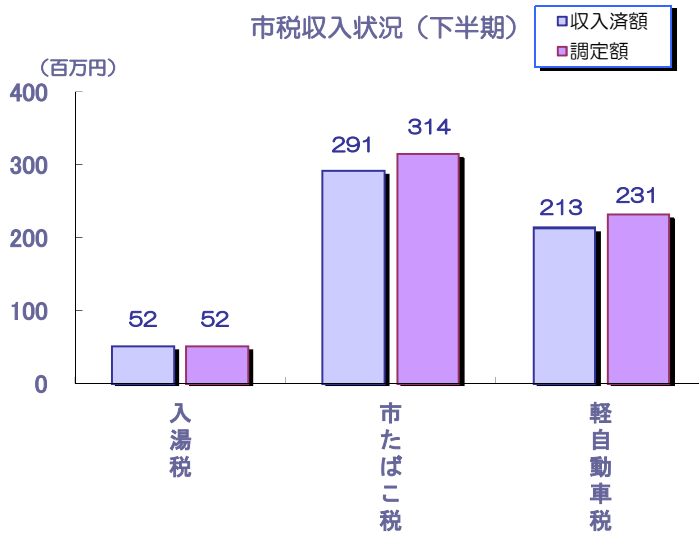
【2】市民の負担の概況(平成31年3月31日現在)

(単位:千円、%)

区分	予算現額	調定額 (A)	上半期 収入済額 (B)	下半期 収入済額 (C)	合計 (D)	収入率 (D)/(A)	市民負担額(調定額)		平成29年度同期数値		
							1人当たり	1世帯当たり	調定額	収入済額	収入率
市民税	2,145,856	2,401,886	900,058	1,109,510	2,009,568	83.7	50,800円	124,000円	2,403,441	2,003,107	83.3
(1)個人	1,876,322	2,048,969	740,332	926,433	1,666,765	81.3	43,300円	105,800円	2,145,442	1,755,933	81.8
(2)法人	269,534	352,917	159,726	183,077	342,803	97.1	7,500円	18,200円	257,999	247,174	95.8
固定資産税	2,915,412	3,315,598	2,024,839	910,596	2,935,435	88.5	70,100円	171,200円	3,393,240	2,977,594	87.8
軽自動車税	213,551	230,562	207,987	4,992	212,979	92.4	4,900円	11,900円	225,121	207,668	92.2
市たばこ税	315,563	314,492	132,181	158,900	291,081	92.6	6,600円	16,200円	326,857	304,484	93.2
入湯税	48,000	52,246	27,485	24,761	52,246	100.0	1,100円	2,700円	51,864	51,864	100.0
合計	5,638,382	6,314,784	3,292,550	2,208,759	5,501,309	87.1	133,500円	326,000円	6,400,523	5,544,717	86.6

※市民1人当たり、1世帯当たりの負担額は、調定額を下記の数値で除したものです。(百円未満四捨五入で表示)

平成31年3月31日現在人口	47,289 人
世帯数	19,373 世帯



【3】公営事業の経理の概況(平成31年3月31日現在)

① 下水道事業会計

(単位:千円、%)

区分	予算現額	上半期 執行済額	下半期 執行済額	合計	執行率	平成29年度同期数値		
						予算現額	執行済額	執行率
収益的収入	2,482,322	1,387,989	1,106,960	2,494,949	100.5	2,717,960	2,031,515	74.7
収益的支出	2,578,611	426,851	2,107,013	2,533,864	98.3	2,675,878	2,587,190	96.7
資本的収入	2,609,779	129,414	1,829,565	1,958,979	75.1	2,750,820	1,678,200	61.0
資本的支出	3,488,797	1,155,671	1,689,172	2,844,843	81.5	3,805,614	2,737,063	71.9

② 農業共済事業会計

(単位:千円、%)

区分	予算現額	上半期 執行済額	下半期 執行済額	合計	執行率	平成29年度同期数値		
						予算現額	執行済額	執行率
収益的収入	671,429	102,086	296,597	398,683	59.4	457,283	331,520	72.5
収益的支出	671,429	115,341	377,069	492,410	73.3	457,283	315,001	68.9
資本的収入	—	—	—	—	—	—	—	—
資本的支出	5,043	—	1,346	1,346	26.7	—	—	—

【4】基金、地方債及び一時借入金の現在高

①基金現在高

(単位:千円)

基金名		平成30年9月末 (上半期)	下半期増減	平成31年3月末 (下半期)	平成29年度同期
積立基金	財政調整基金	2,779,013	15,337	2,794,350	2,779,013
	減債基金	1,689,666	△ 707,019	982,647	1,689,666
	その他特定目的基金	6,377,582	212,794	6,590,376	6,377,582
	公共施設等整備基金	1,311,215	△ 22,498	1,288,717	1,311,215
	地域福祉基金	111,937	△ 1,239	110,698	111,937
	ふるさとまちづくり基金	733,660	95,422	829,082	733,660
	滝川文化振興基金	89,139	921	90,060	89,139
	ふるさと・水と土保全対策基金	1,027	0	1,027	1,027
	慶野松原松林保全基金	8,630	48	8,678	8,630
	淡路鳴門岬公園開発基金	503,660	55,346	559,006	503,660
	下水道基金	5,881	33	5,914	5,881
	健康福祉協会基金 * 1	—	—	—	0
	地域振興基金	2,700,000	0	2,700,000	2,700,000
	水道事業調整基金	727,085	△ 64,829	662,256	727,085
	淡路ファームパークイングランドの丘基金	135,246	20,372	155,618	135,246
	子ども未来基金	50,102	△ 24,723	25,379	50,102
	サンライズ淡路基金 * 2	0	13,941	13,941	—
	農業振興基金 * 2	0	140,000	140,000	—
計	10,846,261	△ 478,888	10,367,373	10,846,261	
定額運用基金	土地開発基金	500,000	0	500,000	500,000
	現金	188,260	35,612	223,872	188,260
	土地(価格)	311,740	△ 35,612	276,128	311,740
特別会計基金 (企業会計含む)	国民健康保険財政調整基金	130,207	87,104	217,311	130,207
	介護保険財政調整基金	193,439	64,262	257,701	193,439
	産業廃棄物最終処分場基金	641,558	71,938	713,496	641,558
	広田財産区財政調整基金	1,694	△ 110	1,584	1,694
	福良財産区財政調整基金	117,001	1,936	118,937	117,001
	北阿万財産区財政調整基金	38,718	375	39,093	38,718
	沼島財産区財政調整基金	2,383	65	2,448	2,383
	国民宿舎事業積立金 * 1	—	—	—	56,353
国民宿舎基金 * 2	0	42,497	42,497	—	
合計	12,471,261	△ 253,318	12,217,943	12,527,614	

* 1 平成29年度をもって廃止

* 2 平成30年度より新設

② 地方債現在高

(単位:千円)

会計名	平成30年9月末 現在高	平成30年10月1日～平成31年3月31日増減		平成31年3月末 現在高	市民1人当たり 現在高
		借入金	償還額		
一般会計 ①	31,486,064	1,043,500	2,274,782 [※]	30,254,782	624,800円
特別会計	国民健康保険 直営診療所勘定	10,595	0	9,780	200円
	ケーブルテレビ事業	2,185,570	0	2,157,860	44,600円
	計 ②	2,196,165	0	2,167,640	44,800円
企業会計	公共下水道事業	23,870,977	1,161,900	24,424,706	504,400円
	農業集落排水事業	846,886	109,700	892,896	18,400円
	漁業集落排水事業	1,361,015	34,300	1,353,425	27,900円
	計 ③	26,078,878	1,305,900	26,671,027	550,700円
合計 (①+②+③)	59,761,107	2,349,400	3,017,058	59,093,449	1,220,300円

※一般会計償還額には、繰上償還額 708,948千円を含む。

③ 一時借入金の状況

(単位:千円)

区分	現在高
一般会計	0
特別会計	0
合計	0