

平成 29 年度

南あわじ市の財政状況

【平成 29 年度下半期】

平成 30 年 5 月

目次

◆平成 29 年度下半期における財政の状況

【1】収入及び支出の概況

① 一般会計予算の執行状況・・・・・・・・・・・・・・・・ P. 1

② 特別会計予算の執行状況・・・・・・・・・・・・・・・・ P. 3

【2】市民の負担の概況・・・・・・・・・・・・・・・・ P. 4

【3】公営事業の経理の概況・・・・・・・・・・・・・・・・ P. 5

【4】基金、地方債及び一時借入金の現在高・・・・・・・・ P. 6

※下半期の公表数値は、3月31日現在のものであり、出納整理期間の収支は含まれませんので、今後算出される決算額とは異なります。また、企業会計においても決算整理期間中のため、3月例月出納検査の数値となっています。

お問い合わせ

担当部署 南あわじ市総務企画部財務課財政係
住所 〒656-0492 兵庫県南あわじ市市善光寺 22 番地 1
電話番号 0799-43-5210
FAX 0799-43-5310
メール zaisei@city.minamiawaji.hyogo.jp

平成29年度下半期における財政状況(平成29年10月1日～平成30年3月31日)

[1]収入及び支出の概況

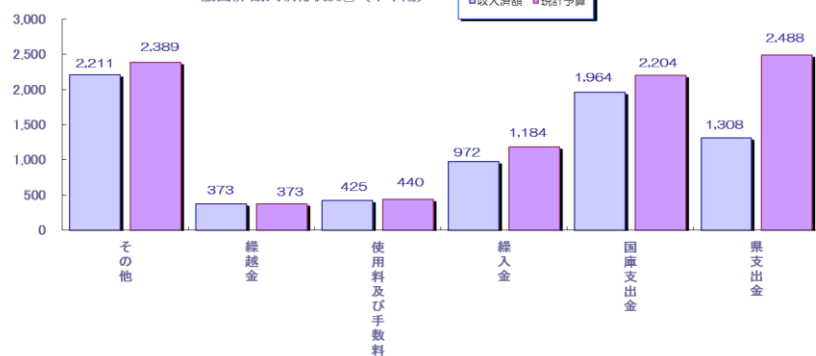
① 平成29年度一般会計予算執行状況(平成30年3月31日現在)

歳入

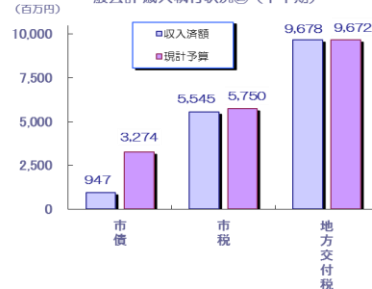
(単位:千円、%)

区分 款	予算現額				上半期 収入済額	下半期 収入済額	合計	収入割合	平成28年度同期数値		
	当初予算額	補正予算額	継続費及び 繰越事業費 繰越財源 充当額	計					予算現額	収入済額	収入割合
1 市税	5,649,644	100,000	0	5,749,644	3,331,917	2,212,800	5,544,717	96.4	5,720,252	5,534,206	96.7
2 地方譲与税	281,000	0	0	281,000	84,267	205,238	289,505	103.0	281,000	291,061	103.6
3 利子割交付金	6,000	0	0	6,000	3,811	6,872	10,683	178.1	6,000	7,083	118.1
4 配当割交付金	40,000	0	0	40,000	9,224	29,199	38,423	96.1	33,000	28,265	85.7
5 株式等譲渡所得割交付金	19,000	0	0	19,000	0	38,762	38,762	204.0	10,000	17,751	177.5
6 地方消費税交付金	816,000	0	0	816,000	443,955	338,541	782,496	95.9	760,000	774,630	101.9
7 自動車取得税交付金	75,000	0	0	75,000	37,323	68,842	106,165	141.6	69,000	83,664	121.3
8 地方特例交付金	13,000	4,707	0	17,707	17,707	0	17,707	100.0	16,361	16,361	100.0
9 地方交付税	9,550,000	121,508	0	9,671,508	6,536,071	3,141,612	9,677,683	100.1	9,933,105	10,034,093	101.0
10 交通安全対策特別交付金	11,000	0	0	11,000	5,148	4,579	9,727	88.4	10,000	10,215	102.2
11 分担金及び負担金	81,218	6,574	704	88,496	28,516	40,647	69,163	78.2	98,452	71,052	72.2
12 使用料及び手数料	436,243	3,401	0	439,644	191,365	234,120	425,485	96.8	421,152	407,709	96.8
13 国庫支出金	2,036,711	△ 5,973	172,945	2,203,683	913,297	1,050,726	1,964,023	89.1	2,380,623	2,036,443	85.5
14 県支出金	1,803,331	234,364	450,224	2,487,919	652,002	656,384	1,308,386	52.6	2,368,436	1,222,668	51.6
15 財産収入	75,696	24,704	0	100,400	39,406	91,962	131,368	130.8	75,984	82,698	108.8
16 寄附金	457,831	△ 99,757	0	358,074	48,909	297,106	346,015	96.6	458,822	442,028	96.3
17 繰入金	873,961	309,924	0	1,183,885	0	971,650	971,650	82.1	1,264,391	988,057	78.1
18 繰越金	1	257,255	115,884	373,140	373,141	0	373,141	100.0	1,119,139	1,119,139	100.0
19 諸収入	596,064	△ 17,562	0	578,502	192,000	178,757	370,757	64.1	568,418	351,831	61.9
20 市債	3,358,300	△ 633,900	549,400	3,273,800	0	947,300	947,300	28.9	3,016,900	1,019,600	33.8
合計	26,180,000	305,245	1,289,157	27,774,402	12,908,059	10,515,097	23,423,156	84.3	28,611,035	24,538,554	85.8

一般会計歳入執行状況①(下半期)



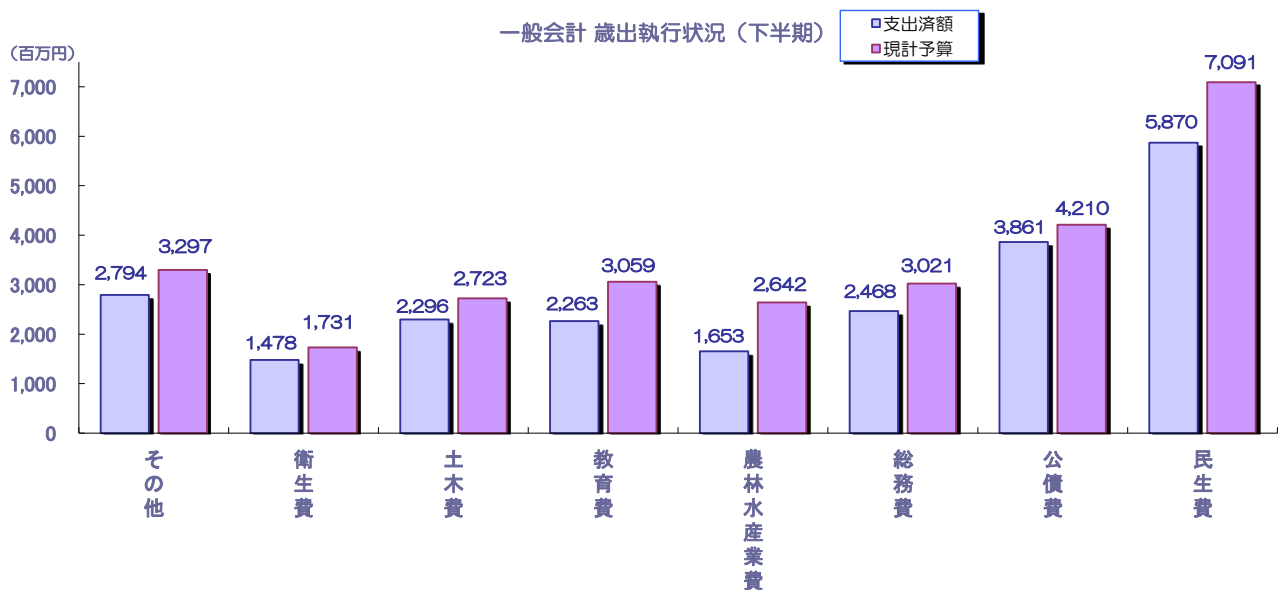
一般会計歳入執行状況②(下半期)



歳出

(単位:千円、%)

区分 款	予算現額					上半期 支出済額	下半期 支出済額	合計	執行割合	平成28年度同期数値		
	当初予算額	補正予算額	継続費及び 繰越事業費 繰越額	予備費支出 及び流用 増減	計					予算現額	支出済額	執行割合
1 議会費	203,156	△ 2,870	0	0	200,286	105,133	90,706	195,839	97.8	193,420	189,421	97.9
2 総務費	2,965,849	△ 54,511	105,931	3,521	3,020,790	1,042,013	1,425,702	2,467,715	81.7	3,242,466	2,513,661	77.5
3 民生費	7,067,964	△ 13,952	36,622	0	7,090,634	2,561,245	3,308,574	5,869,819	82.8	7,067,534	5,788,669	81.9
4 衛生費	1,893,224	△ 199,645	37,500	0	1,731,079	456,239	1,021,973	1,478,212	85.4	1,764,021	1,512,440	85.7
5 労働費	57,481	△ 4,437	0	0	53,044	21,718	24,467	46,185	87.1	41,621	37,822	90.9
6 農林水産業費	2,121,346	102,127	414,263	4,178	2,641,914	837,634	814,898	1,652,532	62.6	2,492,618	1,705,418	68.4
7 商工費	495,866	△ 31,016	138,810	3,414	607,074	178,979	229,944	408,923	67.4	783,560	547,287	69.8
8 土木費	2,954,653	△ 381,886	149,448	1,232	2,723,447	1,490,521	805,503	2,296,024	84.3	2,983,370	2,515,648	84.3
9 消防費	1,171,672	△ 152,364	8,000	0	1,027,308	600,208	296,631	896,839	87.3	916,993	840,759	91.7
10 教育費	2,677,316	130,470	250,832	0	3,058,618	1,099,268	1,163,493	2,262,761	74.0	2,834,601	2,095,311	73.9
11 災害復旧費	2	138,800	147,751	13,878	300,431	91,236	86,683	177,919	59.2	391,794	117,126	29.9
12 公債費	3,788,434	421,637	0	0	4,210,071	1,588,930	2,271,960	3,860,890	91.7	4,253,598	4,250,253	99.9
13 諸支出金	733,037	352,892	0	0	1,085,929	5	1,069,726	1,069,731	98.5	1,738,182	1,738,152	100.0
14 予備費	50,000	0	0	△ 26,223	23,777	0	0	0	0.0	27,442	0	0.0
合計	26,180,000	305,245	1,289,157	0	27,774,402	10,073,129	12,610,260	22,683,389	81.7	28,731,220	23,851,967	83.0



② 平成29年度特別会計予算執行状況(平成30年3月31日現在)

(単位:千円、%)

区分 会計	予算現額	歳入				歳出			
		収入済額	収入割合	平成28年度同期数値		支出済額	執行割合	平成28年度同期数値	
				収入済額	収入割合			支出済額	執行割合
国民健康保険特別会計	8,377,321	7,505,573	89.6	7,516,232	91858.0	7,633,475	91.1	7,671,946	93,761.0
(1)保険事業勘定	8,227,172	7,410,951	90.1	7,439,280	92528.1	7,502,863	91.2	7,542,306	93,809.6
(2)直営診療所勘定	150,149	94,622	63.0	76,952	54027.3	130,612	87.0	129,640	91,018.7
後期高齢者医療特別会計	709,305	681,751	96.1	642,439	99668.7	561,962	79.2	530,536	82,307.8
介護保険特別会計	4,880,905	4,008,237	82.1	3,947,846	80248.8	4,298,834	88.1	4,314,818	87,708.3
(1)保険事業勘定	4,828,141	3,996,141	82.8	3,910,160	80724.6	4,256,540	88.2	4,248,330	87,706.0
(2)介護サービス事業勘定	52,764	12,096	22.9	37,686	49797.8	42,294	80.2	66,488	87,856.9
土地開発事業特別会計	186,025	42,909	23.1	43,252	24513.5	3,871	2.1	8,354	4,734.9
(1)企業団地開発事業勘定	168,721	25,610	15.2	28,826	17084.9	670	0.4	3,865	2,290.7
(2)住宅団地開発事業勘定	17,304	17,299	100.0	14,426	186888.2	3,201	18.5	4,489	58,158.8
産業廃棄物最終処分事業特別会計	63,854	78,952	123.6	73,653	91213.1	53,645	84.0	77,985	96,578.7
ケーブルテレビ事業特別会計	942,782	791,703	84.0	1,025,086	64764.4	320,307	34.0	349,031	22,051.6
広田財産区特別会計	183	176	96.3	94	58917.0	86	47.0	4	2,515.7
福良財産区特別会計	16,426	16,746	101.9	14,820	127343.9	14,430	87.9	10,486	90,103.7
北阿万財産区特別会計	2,916	2,898	99.4	2,610	468607.2	2,504	85.9	178	32,035.9
沼島財産区特別会計	805	801	99.5	670	263649.6	556	69.1	7	2,755.9
合計	15,180,522	13,129,746	86.5	13,280,347	84957.6	12,889,670	84.9	12,994,491	83,128.9

※公営事業にかかる「下水道事業」「国民宿舎事業」「農業共済事業」については、【3】公営事業の経理の概況(P.5)のとおりです。

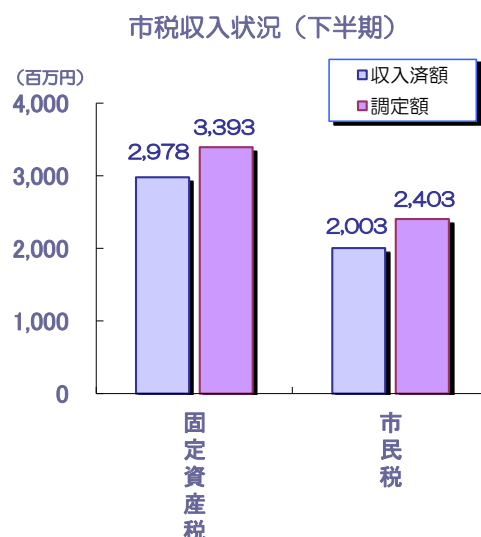
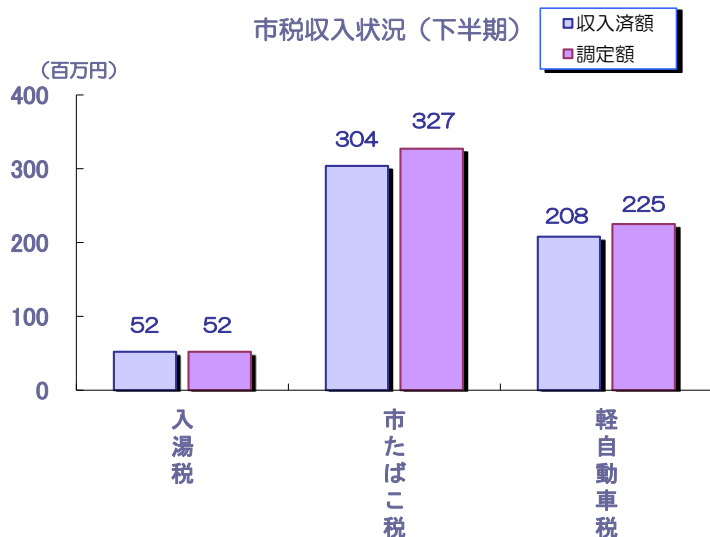
【2】市民の負担の概況(平成30年3月31日現在)

(単位:千円、%)

区分	予算現額	調定額 (A)	上半期 収入済額 (B)	下半期 収入済額 (C)	合計 (D)	収入率 (D)/(A)	市民負担額(調定額)		平成28年度同期数値		
							1人当たり	1世帯当たり	調定額	収入済額	収入率
市民税	2,212,754	2,403,441	919,219	1,083,888	2,003,107	83.3	50,300円	124,700円	2,365,083	1,953,325	82.6
(1)個人	1,968,762	2,145,442	777,626	978,307	1,755,933	81.8	44,900円	111,300円	2,123,311	1,722,840	81.1
(2)法人	243,992	257,999	141,593	105,581	247,174	95.8	5,400円	13,400円	241,772	230,485	95.3
固定資産税	2,957,365	3,393,240	2,039,166	938,428	2,977,594	87.8	71,000円	176,200円	3,410,629	2,976,891	87.3
軽自動車税	205,593	225,121	202,781	4,887	207,668	92.2	4,800円	11,700円	219,638	203,294	92.6
市たばこ税	327,932	326,857	142,787	161,697	304,484	93.2	6,900円	17,000円	346,154	346,154	100.0
入湯税	46,000	51,864	27,966	23,899	51,864	100.0	1,100円	2,700円	54,542	54,542	100.0
合計	5,749,644	6,400,523	3,331,919	2,212,799	5,544,717	86.6	134,100円	332,300円	6,396,046	5,534,206	86.5

※市民1人当たり、1世帯当たりの負担額は、調定額を下記の数値で除したものです。(百円未満四捨五入で表示)

平成30年3月31日現在人口	47,771 人
世帯数	19,268 世帯



【3】公営事業の経理の概況（平成30年3月31日現在）

① 下水道事業会計

（単位：千円、％）

区分	予算現額	上半期 執行済額	下半期 執行済額	合計	執行率	平成28年度同期数値		
						予算現額	執行済額	執行率
収益的収入	2,717,960	1,517,473	514,042	2,031,515	74.7	2,780,891	2,010,407	72.3
収益的支出	2,675,878	443,337	2,143,853	2,587,190	96.7	2,734,718	933,417	34.1
資本的収入	2,750,820	32,258	1,645,942	1,678,200	61.0	2,667,402	1,685,564	63.2
資本的支出	3,805,614	1,017,299	1,719,764	2,737,063	71.9	3,755,412	2,770,269	73.8

② 国民宿舎事業会計

（単位：千円、％）

区分	予算現額	上半期 執行済額	下半期 執行済額	合計	執行率	平成28年度同期数値		
						予算現額	執行済額	執行率
収益的収入	238,486	116,578	15,059	131,637	55.2	447,345	401,805	89.8
収益的支出	232,238	114,703	50,869	165,572	71.3	443,976	413,292	93.1
資本的収入	10	0	0	0	0.0	10	324	3,240.0
資本的支出	160,051	0	143,643	143,643	89.7	10,289	848	8.2

③ 農業共済事業会計

（単位：千円、％）

区分	予算現額	上半期 執行済額	下半期 執行済額	合計	執行率	平成28年度同期数値		
						予算現額	執行済額	執行率
収益的収入	457,283	97,477	234,043	331,520	72.5	447,043	313,090	70.0
収益的支出	457,283	105,527	209,474	315,001	68.9	447,043	295,166	66.0
資本的収入	—	—	—	—	—	—	—	—
資本的支出	—	—	—	—	—	—	—	—

【4】基金、地方債及び一時借入金の現在高

①基金現在高

(単位:千円)

基金名		平成29年9月末 (上半期)	下半期増減	平成30年3月末 (下半期)	平成28年度同期
積立基金	財政調整基金	2,757,491	21,522	2,779,013	2,757,491
	減債基金	1,591,267	98,399	1,689,666	1,591,267
	その他特定目的基金	6,399,433	△ 21,851	6,377,582	6,399,433
	公共施設等整備基金	1,233,341	77,874	1,311,215	1,233,341
	地域福祉基金	101,937	10,000	111,937	101,937
	ふるさとまちづくり基金	895,718	△ 162,058	733,660	895,718
	滝川文化振興基金	86,847	2,292	89,139	86,847
	ふるさと・水と土保全対策基金	1,027	0	1,027	1,027
	慶野松原松林保全基金	8,563	67	8,630	8,563
	淡路鳴門岬公園開発基金	451,467	52,193	503,660	451,467
	下水道基金	5,835	46	5,881	5,835
	健康福祉協会基金	3,255	△ 3,255	0	3,255
	地域振興基金	2,700,000	0	2,700,000	2,700,000
	水道事業調整基金	797,284	△ 70,199	727,085	797,284
	淡路ファームパークイングランドの丘基金	114,058	21,188	135,246	114,058
	子ども未来基金	101	50,001	50,102	101
計	10,748,191	98,070	10,846,261	10,748,191	
定額運用基金	土地開発基金	500,000	0	500,000	500,000
	現金	188,260	0	188,260	188,260
	土地(価格)	311,740	0	311,740	311,740
特別会計基金(企業会計含む)	国民健康保険財政調整基金	60,069	70,138	130,207	60,069
	介護保険財政調整基金	166,138	27,301	193,439	166,138
	産業廃棄物最終処分場基金	624,901	16,657	641,558	630,151
	広田財産区財政調整基金	1,811	△ 117	1,694	1,811
	福良財産区財政調整基金	113,612	3,389	117,001	113,612
	北阿万財産区財政調整基金	36,305	2,413	38,718	36,305
	沼島財産区財政調整基金	1,898	485	2,383	1,898
	国民宿舎事業積立金	83,798	△ 27,445	56,353	99,289
合計	12,336,723	190,891	12,527,614	12,357,464	

② 地方債現在高

(単位:千円)

会計名	平成28年9月末 現在高	平成28年10月1日～平成29年3月31日増減		平成29年3月末 現在高	市民1人当たり 現在高
		借入金	償還額		
一般会計 ①	32,567,149	947,300	2,092,168 [※]	31,422,282	648,900円
特別会計	国民健康保険 直営診療所勘定	12,768	0	1,358	200円
	ケーブルテレビ事業	1,807,590	433,400	27,710	45,700円
	計 ②	1,820,358	433,400	29,068	45,900円
企業会計	公共下水道事業	24,200,318	867,400	594,364	505,400円
	農業集落排水事業	947,109	25,400	62,520	18,800円
	漁業集落排水事業	1,430,158	13,200	40,913	29,000円
	計 ③	26,577,585	906,000	697,797	553,200円
合計 (①+②+③)	60,965,092	2,286,700	2,819,033	60,432,760	1,248,000円

※一般会計償還額には、繰上償還額 446,560千円を含む。

③ 一時借入金の状況

(単位:千円)

区分	現在高
一般会計	0
特別会計	0
合計	0