

# 南あわじ市の財政状況

【平成 2 2 年度中間報告】

平成 2 2 年 1 1 月

目次
----

1 . 平成 2 2 年度上半期における財政の状況

(平成 2 2 年 4 月 1 日 ~ 平成 2 2 年 9 月 3 0 日)

【 1 】 収入及び支出の概況

一般会計予算の執行状況 . . . . . P . 2

特別会計予算の執行状況 . . . . . P . 4

【 2 】 市民の負担の概況 . . . . . P . 5

【 3 】 公営事業の経理の概況 . . . . . P . 6

【 4 】 財産、地方債及び一時借入金の現在高 . . . . . P . 7

2 . 平成 2 1 年度決算の状況

平成 2 1 年度決算総括表 . . . . . P . 1 1

地方自治法（昭和22年法律第67号）第243条の3第1項の規定及び南あわじ市財政状況書に関する条例（平成17年南あわじ市条例第43号）の規定により、平成22年9月末現在の財政状況を公表します。

平成22年11月18日

南あわじ市長 中田勝久

### 平成22年度上半期 収入及び支出の状況

平成22年度予算における平成22年9月30日現在の収支状況について、一般会計の歳入では、248億304万2千円の予算額に対して51.9%の128億9,546万9千円が収入されました。主な内訳は、地方交付税で62億6,453万1千円、市税で35億3,449万5千円、国庫支出金で7億2,834万6千円となっています。

また、一般会計の歳出では、歳入と同じ248億304万2千円の予算額に対して37.5%の93億300万3千円が支出されました。主な内訳は、民生費で18億8,839万円、公債費で18億2,613万6千円、土木費で12億211万7千円、総務費で11億1,987万6千円となっています。

なお、一般会計各区分における執行状況、並びに特別会計・公営事業会計の各事業における執行状況については、次頁以降のとおりとなっています。

# 1. 平成22年度上半期における財政状況(平成22年4月1日～平成22年9月30日)

## 【1】収入及び支出の概況

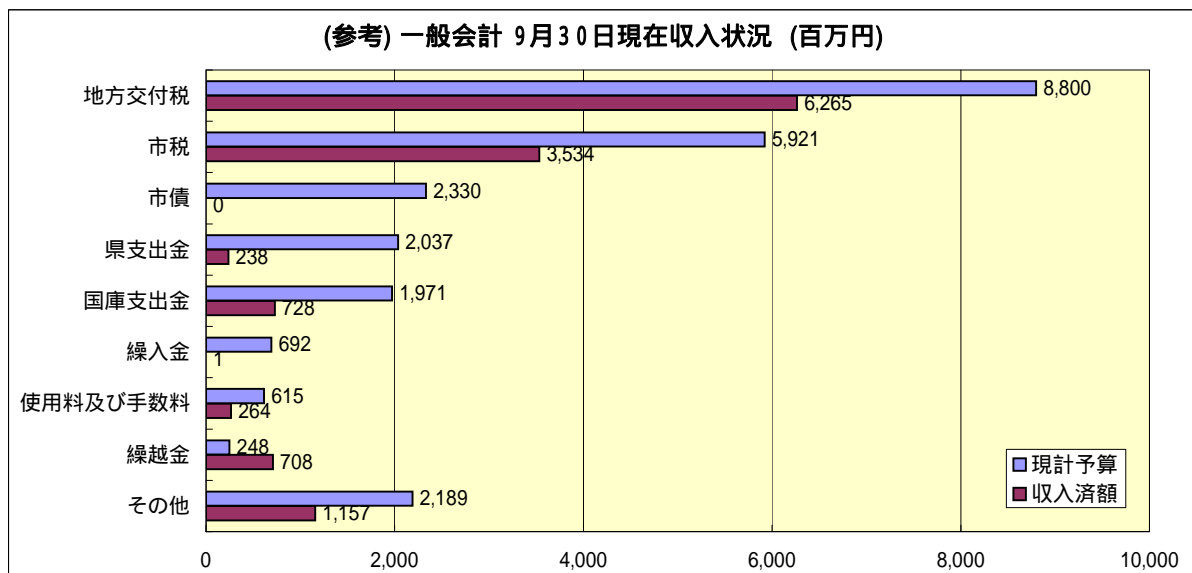
平成22年度一般会計予算執行状況(平成22年9月30日現在)

歳入

(単位:千円、%)

区分 款	予算現額				収入済額	収入割合	平成21年度同期数値		
	当初予算額	補正予算額	継続費及び繰越事業費繰越財源充当額	計			予算現額	収入済額	収入割合
1 市税	5,920,752			5,920,752	3,534,495	59.6	6,079,224	3,549,169	58.3
2 地方譲与税	319,000			319,000	98,568	30.8	333,000	105,587	31.7
3 利子割交付金	22,000			22,000	8,715	39.6	35,000	9,557	27.3
4 配当割交付金	9,000			9,000	4,892	54.3	25,000	5,605	22.4
5 株式等譲渡所得割交付金	4,000			4,000	0	0.0	23,000		0.0
6 地方消費税交付金	459,000			459,000	278,808	60.7	496,000	298,578	60.1
7 自動車取得税交付金	102,000			102,000	41,745	40.9	119,000	39,753	33.4
8 地方特例交付金	75,000			75,000	96,584	128.7	71,000	88,047	124.0
9 地方交付税	8,800,000			8,800,000	6,264,531	71.1	8,450,000	5,835,428	69.0
10 交通安全対策特別交付金	11,000			11,000	5,546	50.4	10,000	5,785	57.8
11 分担金及び負担金	189,194	4,227	25	193,446	27,744	14.3	244,486	29,383	12.0
12 使用料及び手数料	615,473			615,473	264,244	42.9	621,323	267,375	43.0
13 国庫支出金	1,565,199	6,855	398,855	1,970,909	728,346	36.9	2,714,779	816,267	30.0
14 県支出金	1,908,983	96,656	31,189	2,036,828	238,462	11.7	1,885,266	274,997	14.5
15 財産収入	53,031	154,677		207,708	180,459	86.8	54,601	28,726	52.6
16 寄附金	25,218	655		25,873	2,694	10.4	35,326	5,702	16.1
17 繰入金	678,133	13,973		692,106	850	0.1	893,389		0.0
18 繰越金	100,000	96,176	52,254	248,430	708,174	285.0	545,104	748,317	137.2
19 諸収入	758,917	1,300		760,217	410,612	54.0	726,244	353,147	48.6
20 市債	2,155,100	8,000	167,200	2,330,300	0	0.0	2,559,900		0.0
合計	23,771,000	382,519	649,523	24,803,042	12,895,469	51.9	25,921,642	12,461,423	48.0

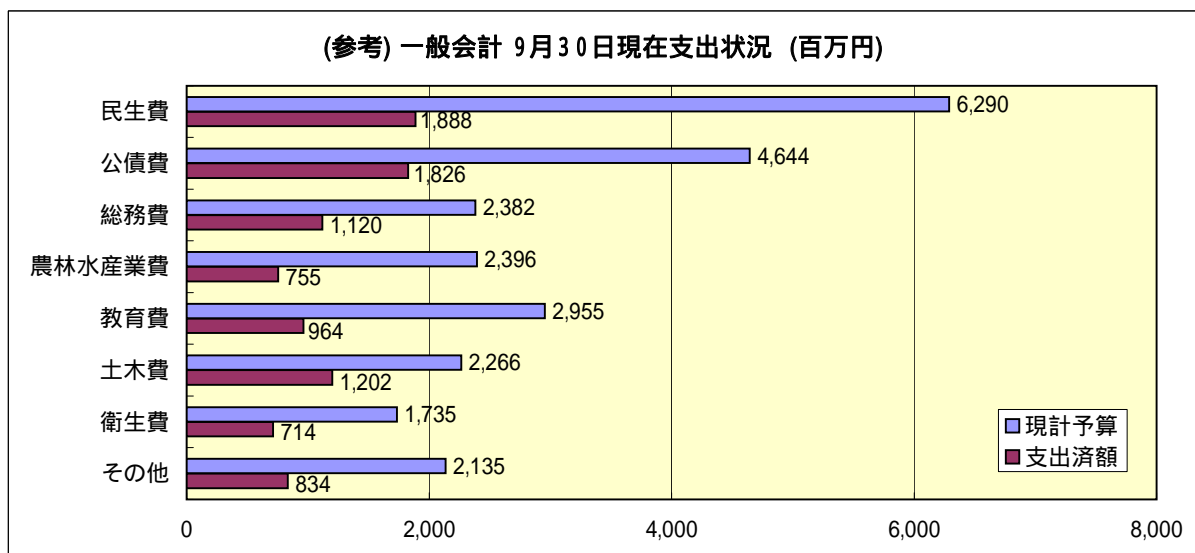
(参考) 一般会計 9月30日現在収入状況 (百万円)



歳 出

(単位：千円、%)

区 分 款	予 算 現 額					支出済額	執行割合	平成21年度同期数値		
	当初予算額	補正予算額	継続費及び 繰越事業費 繰越額	予備費支出 及び流用 増減	計			予算現額	支出済額	執行割合
1 議会費	220,337				220,337	104,165	47.2	274,084	134,822	49.1
2 総務費	2,327,416	30,247	24,000	375	2,382,038	1,119,876	47.0	2,506,908	1,160,741	46.3
3 民生費	6,140,577	32,816	116,383		6,289,776	1,888,390	30.0	5,709,461	1,758,706	30.8
4 衛生費	1,720,354	6,402	2,254	5,753	1,734,763	714,037	41.1	1,948,690	522,796	26.8
5 労働費	60,503				60,503	22,344	36.9	73,110	27,616	37.7
6 農林水産業費	2,304,884	26,544	63,680	1,215	2,396,323	755,262	31.5	2,509,670	704,079	28.0
7 商工費	623,732	12,500			636,232	325,389	51.1	866,584	554,605	63.9
8 土木費	2,005,323	38,050	222,540		2,265,913	1,202,117	53.0	2,584,282	1,203,518	46.5
9 消防費	884,523	150	2,700		887,373	366,435	41.2	823,764	360,137	43.7
10 教育費	2,749,597	2,810	202,366		2,954,773	963,944	32.6	2,898,604	1,016,713	35.0
11 災害復旧費	2	78,000	15,600	2,741	96,343	14,591	15.1	2	0	0.0
12 公債費	4,644,226				4,644,226	1,826,136	39.3	4,946,014	1,951,463	39.4
13 諸支出金	39,526	155,000			194,526	317	0.1	755,734	367	0.0
14 予備費	50,000			10,084	39,916	0	0.0	24,735	0	0.0
合 計	23,771,000	382,519	649,523	0	24,803,042	9,303,003	37.5	25,921,642	9,395,563	36.2



平成22年度特別会計予算執行状況(平成22年9月30日現在)

(単位:千円、%)

区 分  会 計	予算現額	歳 入				歳 出			
		収入済額	収入割合	平成21年度同期数値		支出済額	執行割合	平成21年度同期数値	
				収入済額	収入割合			支出済額	執行割合
国民健康保険特別会計	6,630,848	2,155,999	32.5	2,206,326	33.0	3,202,271	48.2	3,286,690	49.1
(1) 保険事業勘定	6,510,220	2,132,085	32.7	2,181,312	33.2	3,150,678	48.3	3,233,366	49.3
(2) 直営診療所勘定	120,628	23,914	19.8	25,014	20.2	51,593	42.7	53,324	43.0
老人保健特別会計	20,510	21,584	105.2	19,394	72.3	508	2.4	328	1.2
後期高齢者医療特別会計	1,152,693	168,920	14.6	164,336	15.2	451,351	39.1	441,150	41.0
介護保険特別会計	4,104,972	1,625,591	39.6	1,786,977	39.8	1,748,893	42.6	1,895,938	42.2
(1) 保険事業勘定	4,004,401	1,550,679	38.7	1,523,324	39.5	1,682,064	42.0	1,613,622	41.8
(2) 介護サービス事業勘定	100,571	74,912	74.4	263,653	41.5	66,829	66.4	282,316	44.5
訪問看護事業特別会計	51,599	15,256	29.5	18,234	33.7	24,517	47.5	23,259	43.0
慶野松原海水浴場特別会計	9,975	10,182	102.0	7,565	73.7	8,017	80.3	3,009	29.3
土地開発事業特別会計	299,926	154,953	51.6	60,939	26.4	121,203	40.4	16,331	7.0
(1) 企業団地開発事業勘定	281,865	152,595	54.1	40,755	20.4	119,935	42.5	19	0.0
(2) 住宅団地開発事業勘定	18,061	2,358	13.0	20,184	65.7	1,268	7.0	16,312	53.1
産業廃棄物最終処分事業特別会計	85,972	56,871	66.1	47,265	46.8	33,510	38.9	42,748	42.3
ケーブルテレビ事業特別会計	423,890	302,219	71.2	286,091	70.5	108,740	25.6	100,578	24.8
合 計	12,780,385	4,511,575	35.3	4,597,127	35.1	5,699,010	44.5	5,810,031	44.4

公営事業にかかる「下水道事業」「国民宿舎事業」「農業共済事業」については、【3】公営事業の経理の概況(P.5)のとおりです。

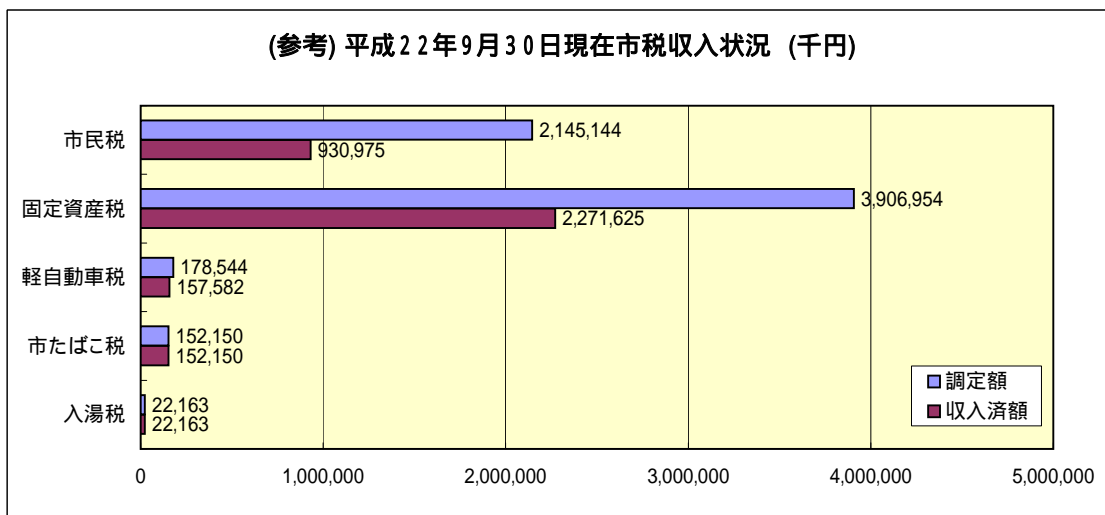
【2】市民の負担の概況（平成22年9月30日現在）

（単位：円、％）

区 分	予算現額	調定額 (A)	収入済額 (B)	収入率 (B)/(A)	市民負担額(予算現額)		平成21年度同期数値		
					1人当たり	1世帯当たり	調定額	収入済額	収入率
市民税	2,039,890,000	2,145,144,335	930,974,645	43.3	39,380	110,003	2,204,636,255	947,496,944	42.9
(1) 個人	1,749,390,000	1,929,274,635	725,534,345	37.6	33,772	94,337	2,004,269,455	758,286,844	37.8
(2) 法人	290,500,000	215,869,700	205,440,300	95.1	5,608	15,665	200,366,800	189,210,100	94.4
固定資産税	3,349,988,000	3,906,953,925	2,271,625,310	58.1	64,672	180,651	3,919,212,552	2,259,849,994	57.6
軽自動車税	169,323,000	178,543,592	157,582,133	88.2	3,269	9,131	181,997,092	159,845,400	87.8
市たばこ税	321,551,000	152,149,993	152,149,993	100.0	6,208	17,340	160,868,456	160,868,456	100.0
入湯税	40,000,000	22,163,100	22,163,100	100.0	772	2,157	21,108,150	21,108,150	100.0
合 計	5,920,752,000	6,404,954,945	3,534,495,181	55.1	114,300	319,281	6,487,822,505	3,549,168,944	54.7

市民1人当たり、1世帯当たりの負担額は、予算現額を下記の数値で除したものです。  
 なお、各項目の計と合計欄の額は端数処理のため一致していません。

平成22年9月30日現在 人口 51,800人  
 世帯数 18,544世帯



【 3 】 公営事業の経理の概況（平成 2 2 年 9 月 3 0 日現在）

下水道事業会計

(単位：千円、%)

区 分	予算現額	執行額	執行率	平成 2 1 年度同期数値		
				予算現額	執行額	執行率
収益的収入	2,057,087	1,552,054	75.4	1,914,069	1,363,346	71.2
収益的支出	2,327,798	483,370	20.7	2,365,467	482,919	20.4
資本的収入	3,219,745	266,160	8.2	3,550,017	322,723	9.0
資本的支出	4,293,350	1,342,767	31.2	4,431,448	1,374,189	31.0

国民宿舎事業会計

(単位：千円、%)

区 分	予算現額	執行額	執行率	平成 2 1 年度同期数値		
				予算現額	執行額	執行率
収益的収入	463,964	222,258	47.9	465,740	230,478	49.4
収益的支出	462,324	206,830	44.7	461,880	195,199	42.2
資本的収入	10	0	0.0	10	0	0.0
資本的支出	16,300	5,557	34.0	11,000	5,363	48.7

農業共済事業会計

(単位：千円、%)

区 分	予算現額	執行額	執行率	平成 2 1 年度同期数値		
				予算現額	執行額	執行率
収益的収入	511,650	112,260	21.9	534,835	112,107	20.9
収益的支出	511,650	142,095	27.7	534,835	128,545	24.0
資本的収入			-			-
資本的支出			-			-

水道事業会計はH22より淡路広域水道企業団と統合のため除外。



【 4 】 財産、地方債及び一時借入金の現在高（平成 2 2 年 9 月 3 0 日現在）

財産

市有財産一覧表

(単位：㎡)

区 分	土 地 (地 籍)	建 物 (延面積)			平成 2 1 年度同期数値				
		木 造	非木造	延面積計	土 地 (地 籍)	建 物 (延面積)			
						木造	非木造	延面積計	
本庁舎	24,717.81	109.50	15,864.91	15,974.41	24,717.81	109.50	14,357.13	14,466.63	
その他の行政機関	警察(消防)施設	9,152.76		1,064.28	1,064.28	9,152.76		1,064.28	1,064.28
	その他の施設								
公共用財産	学校	424,728.71	86.40	101,102.57	101,188.97	424,163.40	86.40	102,242.57	102,328.97
	公営住宅	96,841.01	4,519.60	42,265.97	46,785.57	96,992.01	4,656.80	42,300.59	46,957.39
	公園	367,268.32	239.20	7,142.12	7,381.32	793,705.64	30.63	7,892.97	7,923.60
	その他の施設	788,876.51	1,238.22	116,355.66	117,593.88	622,437.42	921.80	119,945.79	120,867.59
山林	971,292.12				979,567.12				
宅地	42,705.24	339.51	778.92	1,118.43	42,315.93				
田・畑	14,449.21				17,845.72				
原野	12,828.00				12,677.00				
雑種地	60,601.30				57,039.22				
その他	437,345.54				345,517.22				
合 計	3,250,806.53	6,532.43	284,574.43	291,106.86	3,426,131.25	5,805.13	287,803.33	293,608.46	

有価証券

(単位：千円)

区 分	現 在 高	平成 2 1 年度同期数値
		現 在 高
(株)淡路開発事業団出資金	20,000	20,000
合 計	20,000	20,000

出資による権利

(単位：千円)

区 分	現 在 高	平成21年度同期数値
		現 在 高
兵庫県農業信用基金協会出資金	19,940	19,940
(社)兵庫みどり公社出資金	19,480	19,480
(財)日本離島センター出資金	950	950
兵庫県漁業信用基金協会出資金	12,200	12,200
淡路島土地開発公社出資金	4,800	4,800
(社)兵庫県畜産協会出資金	790	790
淡路ふるさと市町村圏基金出資金	313,740	313,740
大阪湾広域臨海環境整備センター出資金	400	400
(株)南淡風力エネルギー開発出資金	8,600	8,600
(社)南あわじ市社会福祉協議会出資金	1,000	1,000
(財)南あわじ産業振興協会出資金	90,000	90,000
西淡まちづくり(株)出資金	100,000	100,000
淡路広域水道企業団出資金	5,247,334	5,243,167
明石・淡路フェリー(株)出資金	4,000	4,000
南淡路農業公園(株)出資金	5,100	5,100
(株)うずのくに南あわじ出資金	7,000	7,000
兵庫県信用保証協会出資金	78,370	78,370
兵庫県営林緑化労働基金出資金	827	827
(財)兵庫県体育協会出資金	459	459
(財)南浦地域漁業振興対策基金出資金	20,000	20,000
(財)兵庫県人権啓発協会出資金	1,600	1,600
(財)砂防フロンティア整備推進機構出資金	90	90
(財)暴力団追放兵庫県民センター出資金	3,040	3,040
(財)阪神・淡路大震災記念協会出資金	5,000	5,000
(財)兵庫県環境クリエイトセンター出資金	3,130	3,130
(財)兵庫県まちづくり技術センター出資金	3,240	3,240
(財)淡路花博記念事業協会出資金	0	8,787
(財)兵庫県身体障害者福祉協会出資金	200	200
(財)淡路人形協会出資金	7,700	7,700
(財)兵庫県雇用開発協会出資金	201	201
(財)南あわじ産業振興協会出資金	110,000	110,000
(財)日本グラウンドワーク協会出資金	1,000	1,000
地方公営企業等金融機構出資金	9,400	9,400
合 計	6,079,591	6,084,211

水道事業会計はH22より淡路広域水道企業団と統合のため除外。

基金現在高

(単位：千円)

区 分		平成21年度末 現 在 高	平成22年4月1日～ 平成22年9月30日 増 減 額	平成22年度9月末 現 在 高	平成21年度同期数値	
					平成21年9月末 現 在 高	
一 般 会 計	財政調整基金	471,514	0	471,514	814,000	
	減債基金	434,166	0	434,166	272,700	
	公共施設等整備基金	58,753	0	58,753	58,428	
	地域福祉基金	101,937	0	101,937	191,937	
	ふるさとまちづくり基金	66,893	0	66,893	132,160	
	滝川文化振興基金	93,073	0	93,073	90,423	
	ふるさと・水と土保全対策基金	1,027	0	1,027	1,027	
	慶野松原松林保全基金	4,945	0	4,945	4,306	
	淡路人形会館建設基金	188,006	0	188,006	159,239	
	淡路人形浄瑠璃館基金	209,831	0	209,831	206,196	
	淡路鳴門岬公園開発基金	430,858	0	430,858	425,164	
	下水道基金	71,960	0	71,960	140,938	
	健康福祉協会基金	40,251	0	40,251	41,096	
	土地開発基金	現 金	297,323	0	297,323	290,716
		土 地	402,677	0	402,677	409,284
		( 面 積 )	(68,498.05㎡)	0	(68,967.18㎡)	(68,967.18㎡)
	地域振興基金	2,500,000	0	2,500,000	1,800,000	
	地域開発基金	254,646	0	254,646	253,756	
水道事業調整基金	120,471	0	120,471	120,000		
特 別 会 計	国民健康保険特別会計財政調整基金	664	0	664	661	
	介護保険特別会計財政調整基金	53,733	0	53,733	53,650	
	介護従事者処遇改善臨時特例基金	19,007	0	19,007	28,345	
	産業廃棄物最終処分場基金	384,657	0	384,657	383,133	
企業会計	国民宿舎事業積立金	222,546	0	222,546	222,546	
合 計		8,074,789	0	8,074,789	6,099,705	

水道事業会計は、H22より淡路広域水道企業団と統合のため除外。

地方債現在高

(単位：千円)

区 分		平成21年度末 現在高	平成22年4月1日～ 平成22年9月30日		平成22年9月末 現在高
			借入金	償還元金	
一 般 会 計		40,682,976		1,490,647	39,192,329
特 別 会 計	国民健康保険特別会計直営診療所勘定	7,320		381	6,939
	土地開発事業特別会計企業団地開発事業勘定	387,000		113,000	274,000
	土地開発事業特別会計住宅団地開発事業勘定	86,000			86,000
	産業廃棄物最終処分事業特別会計	186,170		19,530	166,640
企 業 会 計	下水道事業会計（公共下水道事業）	21,822,009		286,686	21,535,323
	下水道事業会計（農業集落排水事業）	5,460,895		88,940	5,371,955
	下水道事業会計（漁業集落排水事業）	1,933,902		22,882	1,911,020
	下水道事業会計（コミュニティプラント事業）	1,172,775		69,281	1,103,494
合 計		71,739,047		2,091,347	69,647,700

下水道事業会計は、H22より淡路広域水道企業団と統合のため除外。

一時借入金の状況

(単位：千円)

区 分	現 在 高
一 般 会 計	1,200,000
特 別 会 計	0

## 2. 平成21年度 決算総括表

(単位：千円、%)

会 計 名	歳 入		歳 出		歳入歳出 差引額(c) (a) - (b)	翌年度へ繰り 越すべき財源 (d)	実質収支額 (e) (c) - (d)		
	決算額 (a)	対前年度 増減率	決算額 (b)	対前年度 増減率					
一 般 会 計	26,284,299	2.1	25,576,126	2.4	708,173	52,254	655,919		
特 別 会 計	国民健康保険特別会計	6,511,621	0.9	6,491,372	0.1	20,249	0	20,249	
	(1) 保険事業勘定	6,397,872	0.9	6,377,663	0.1	20,209		20,209	
	(2) 直営診療所勘定	113,749	0.7	113,709	0.5	40		40	
	老人保健特別会計	34,885	94.6	15,051	97.7	19,834		19,834	
	後期高齢者医療特別会計	1,092,026	10.0	1,081,869	10.0	10,157		10,157	
	介護保険特別会計	4,580,559	6.9	4,534,569	7.3	45,990	9,000	36,990	
	(1) 保険事業勘定	3,928,795	7.2	3,892,696	7.9	36,099		36,099	
	(2) サービス事業勘定	651,764	5.6	641,873	4.0	9,891	9,000	891	
	訪問看護事業特別会計	47,140	22.2	47,140	22.2	0		0	
	慶野松原海水浴場特別会計	10,148	2.2	8,032	13.2	2,116		2,116	
	土地開発事業特別会計	359,691	20.0	205,151	20.6	154,540		154,540	
	(1) 企業団地開発事業勘定	338,845	31.5	186,363	14.1	152,482		152,482	
	(2) 住宅団地開発事業勘定	20,846	50.3	18,788	54.6	2,058		2,058	
	産業廃棄物最終処分事業特別会計	124,419	36.1	96,906	49.2	27,513		27,513	
	ケーブルテレビ事業特別会計	437,873	4.4	409,076	2.3	28,797		28,797	
特 別 会 計 小 計	13,198,362	1.2	12,889,166	2.9	309,196	9,000	300,196		
企 業 会 計	水道事業会計	(収益的収支)	1,941,000	3.1	1,948,683	1.1	7,683		7,683
		(資本的収支)	968,558	21.7	1,505,616	4.9	537,058		537,058
	下水道事業会計 (公共下水道)	(収益的収支)	1,086,989	-	1,434,967	-	347,978		347,978
		(資本的収支)	2,484,110	-	2,827,338	-	343,228	0	343,228
		(特例的収支)	55,417	-	274,444	-	219,027		219,027
	下水道事業会計 (農業集落排水)	(収益的収支)	265,076	-	401,192	-	136,116		136,116
		(資本的収支)	101,247	-	188,516	-	87,269		87,269
		(特例的収支)	35,960	-	46,310	-	10,350		10,350
	下水道事業会計 (漁業集落排水)	(収益的収支)	127,636	-	251,385	-	123,749		123,749
		(資本的収支)	194,302	-	231,943	-	37,641		37,641
		(特例的収支)	19,352	-	157,757	-	138,405		138,405
	下水道事業会計 (コミュニティプラント)	(収益的収支)	137,434	-	137,434	-	0		0
		(資本的収支)	57,636	-	142,132	-	84,496		84,496
		(特例的収支)	2,049	-	2,237	-	188		188
	国民宿舎事業会計	(収益的収支)	415,253	9.9	425,028	5.6	9,775		9,775
(資本的収支)		0	-	5,981	88.6	5,981		5,981	
企 業 会 計 小 計	7,892,019	142.1	9,980,963	155.4	2,088,944	0	2,088,944		
合 計 ( + + )	47,374,680	11.8	48,446,255	14.9	1,071,575	61,254	1,132,829		

1,027,800と記載していましたが、これは繰越額であり、翌年度へ繰り越すべき財源は0であったため、修正します。(平成23年3月1日)

平成 2 2 年 1 1 月  
南あわじ市財務部財政課  
〒656-0592  
兵庫県南あわじ市福良甲 512 番地 ( 南淡庁舎 )  
TEL 0799 - 50 - 3033  
FAX 0799 - 50 - 3053  
E-mail [zaisei@city.minamiawaji.hyogo.jp](mailto:zaisei@city.minamiawaji.hyogo.jp)