

令和4年度

南あわじ市の財政状況

【令和4年度中間報告】

令和4年11月

目次

令和4年度上半期における財政の状況

- (1) 収入及び支出の概況
 - ① 一般会計予算の執行状況・・・・・・・・・・・・・・・・ P. 2
 - ② 特別会計予算の執行状況・・・・・・・・・・・・・・・・ P. 4
- (2) 市民の負担の概況・・・・・・・・・・・・・・・・ P. 5
- (3) 公営事業の経理の概況・・・・・・・・・・・・・・・・ P. 6
- (4) 財産、地方債及び一時借入金の現在高・・・・・・・・ P. 7

令和3年度決算の状況

- 令和3年度決算総括表・・・・・・・・・・・・・・・・ P. 11

お問い合わせ

担当部署 南あわじ市総務企画部財務課
住所 〒656-0492 兵庫県南あわじ市市善光寺 22 番地 1
電話番号 0799-43-5210
FAX 0799-43-5310
メール zaisei@city.minamiawaji.hyogo.jp

1. 令和4年度上半期における財政状況(令和4年4月1日～令和4年9月30日)

【1】収入及び支出の概況

1 令和4年度一般会計予算執行状況(令和4年9月30日現在)

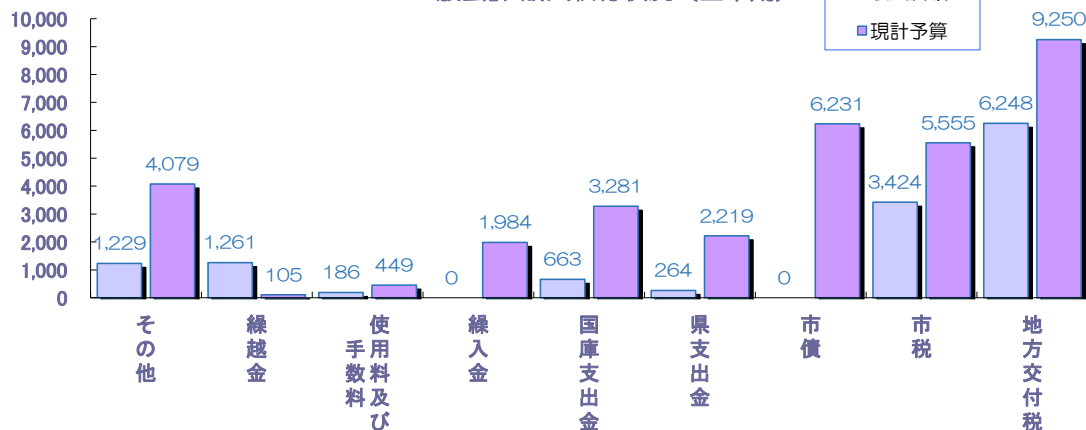
歳入

(単位:千円、%)

区分 款	予算現額				収入済額	収入割合	令和3年度同期数値		
	当初予算額	補正予算額	継続費及び繰越事業費繰越財源充当額	計			予算現額	収入済額	収入割合
1 市税	5,554,501	0	0	5,554,501	3,423,905	61.6	5,380,863	3,222,229	59.9
2 地方譲与税	291,000	0	0	291,000	64,190	22.1	271,300	85,643	31.6
3 利子割交付金	6,000	0	0	6,000	1,275	21.3	5,000	2,183	43.7
4 配当割交付金	35,000	0	0	35,000	11,061	31.6	30,000	9,576	31.9
5 株式等譲渡所得割交付金	35,000	0	0	35,000	0	0.0	20,000	0	0.0
6 法人事業税交付金	58,000	0	0	58,000	40,783	70.3	33,000	26,962	81.7
7 地方消費税交付金	1,050,000	0	0	1,050,000	559,097	53.2	1,000,000	557,422	55.7
8 環境性能割交付金	54,000	0	0	54,000	15,848	29.3	40,000	17,315	43.3
9 地方特例交付金	30,000	0	0	30,000	32,367	107.9	194,000	44,028	22.7
10 地方交付税	9,250,000	0	0	9,250,000	6,247,925	67.5	9,000,000	6,419,002	71.3
11 交通安全対策特別交付金	8,000	0	0	8,000	3,836	48.0	8,000	4,360	54.5
12 分担金及び負担金	109,741	0	2,228	111,969	33,661	30.1	103,777	32,007	30.8
13 使用料及び手数料	448,533	0	0	448,533	186,493	41.6	439,638	177,226	40.3
14 国庫支出金	2,473,307	442,996	365,016	3,281,319	663,233	20.2	3,163,309	1,013,867	32.1
15 県支出金	1,976,921	19,932	221,999	2,218,852	263,635	11.9	2,314,805	226,985	9.8
16 財産収入	59,497	0	0	59,497	30,932	52.0	58,277	26,093	44.8
17 寄附金	1,512,000	0	0	1,512,000	276,629	18.3	1,307,200	138,918	10.6
18 繰入金	1,765,748	217,976	0	1,983,724	0	0.0	1,646,302	0	0.0
19 繰越金	1	13,996	91,196	105,193	1,260,884	1198.6	148,409	778,017	524.2
20 諸収入	807,151	1,821	20,587	829,559	158,927	19.2	975,515	191,857	19.7
21 市債	3,595,600	197,100	2,437,800	6,230,500	0	0.0	5,804,800	0	0.0
合計	29,120,000	893,821	3,138,826	33,152,647	13,274,681	40.0	31,944,195	12,973,690	40.6

(百万円)

一般会計 歳入執行状況(上半期)

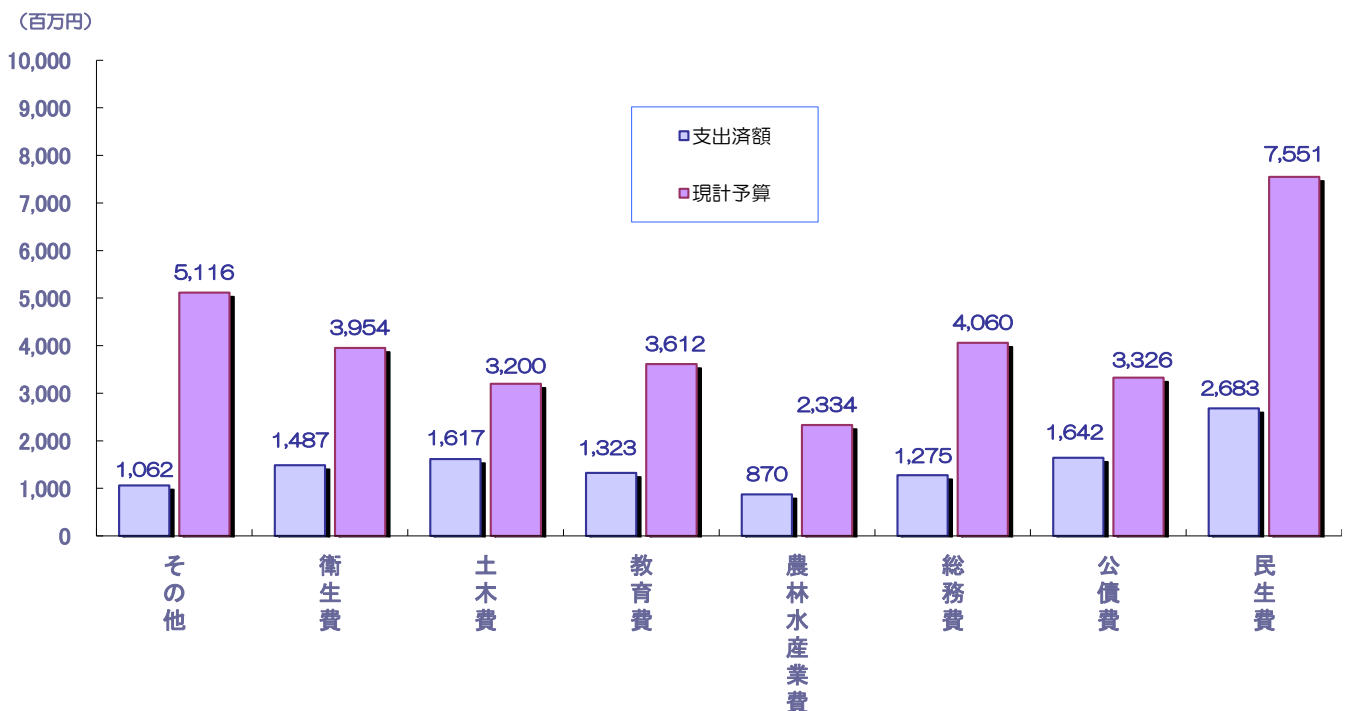


歳出

(単位:千円、%)

区分 款	予算現額					支出済額	執行割合	令和3年度同期数値		
	当初予算額	補正予算額	継続費及び繰越事業費繰越額	予備費支出及び流用増減	計			予算現額	支出済額	執行割合
1 議会費	204,347	0	0	0	204,347	102,194	50.0	203,706	102,626	50.4
2 総務費	3,745,586	294,100	8,878	11,446	4,060,010	1,274,670	31.4	3,838,516	1,224,482	31.9
3 民生費	7,254,352	242,269	54,220	0	7,550,841	2,682,679	35.5	7,423,045	2,646,051	35.6
4 衛生費	2,507,822	10,668	1,435,471	0	3,953,961	1,486,517	37.6	4,247,476	1,299,218	30.6
5 労働費	11,162	0	0	0	11,162	5,017	45.0	10,434	4,594	44.0
6 農林水産業費	2,093,690	40,084	199,880	0	2,333,654	869,659	37.3	2,249,098	707,494	31.5
7 商工費	1,239,426	252,100	536,330	0	2,027,856	449,714	22.2	1,269,617	284,740	22.4
8 土木費	2,952,521	19,500	228,203	0	3,200,224	1,616,682	50.5	3,093,223	1,518,209	49.1
9 消防費	1,143,366	0	11,227	0	1,154,593	473,817	41.0	1,064,935	513,758	48.2
10 教育費	2,977,643	35,100	599,559	0	3,612,302	1,323,233	36.6	3,658,405	1,372,053	37.5
11 災害復旧費	2	0	65,058	0	65,060	33,094	50.9	77,729	39,687	51.1
12 公債費	3,326,023	0	0	0	3,326,023	1,641,836	49.4	3,313,075	1,642,001	49.6
13 諸支出金	1,634,060	0	0	0	1,634,060	0	0.0	1,468,411	1	0.0
14 予備費	30,000	0	0	△ 11,446	18,554	0	0.0	26,525	0	0.0
合計	29,120,000	893,821	3,138,826	0	33,152,647	11,959,112	36.1	31,944,195	11,354,914	35.5

一般会計 歳出執行状況 (上半期)



2 令和4年度特別会計予算執行状況(令和4年9月30日現在)

(単位:千円、%)

区分 会計	予算現額	歳入				歳出			
		収入済額	収入割合	令和3年度同期数値		支出済額	執行割合	令和3年度同期数値	
				収入済額	収入割合			支出済額	執行割合
国民健康保険特別会計	6,528,964	1,970,371	30.2	2,159,019	32.7	1,883,393	28.8	2,031,137	30.8
(1)保険事業勘定	6,380,784	1,941,900	30.4	2,123,898	33.0	1,819,916	28.5	1,961,790	30.5
(2)直営診療所勘定	148,180	28,471	19.2	35,121	22.8	63,477	42.8	69,347	45.1
後期高齢者医療特別会計	736,696	255,475	34.7	258,687	35.0	219,759	29.8	230,577	31.2
介護保険特別会計	5,005,310	2,128,436	42.5	2,022,767	40.0	2,048,092	40.9	2,050,153	40.6
(1)保険事業勘定	4,958,653	2,125,036	42.9	2,019,795	40.4	2,030,676	41.0	2,032,216	40.6
(2)介護サービス事業勘定	46,657	3,399	7.3	2,972	5.9	17,416	37.3	17,937	35.5
土地開発事業特別会計	3,650	28,634	784.5	26,070	714.2	1,006	27.6	109	3.0
産業廃棄物最終処分事業特別会計	56,982	12,811	22.5	37,474	39.0	10,054	17.6	15,783	16.4
国民宿舎事業特別会計	18,358	5,929	32.3	3,580	16.1	761	4.2	1,203	5.4
広田財産区特別会計	153	1	0.4	0	0.0	0	0.0	0	0.0
福良財産区特別会計	22,646	17,625	77.8	5,599	38.4	9,836	43.4	1,418	9.7
北阿万財産区特別会計	525	316	60.3	382	69.8	0	0.0	0	0.0
沼島財産区特別会計	241	203	84.3	268	110.6	0	0.0	0	0.0
合計	12,373,525	4,419,801	35.7	4,513,846	36.0	4,172,901	33.7	4,330,380	34.6

※公営事業にかかる「下水道事業」については、【3】公営事業の経理の概況(P.6)のとおりです。

【2】市民の負担の概況(令和4年9月30日現在)

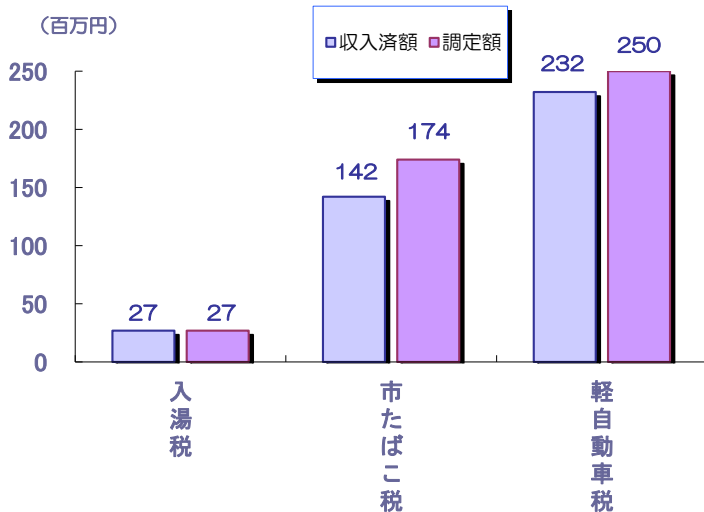
(単位:千円、%)

区分	予算現額	調定額 (A)	収入済額 (B)	収入率 (B)/(A)	市民負担額(予算現額)		令和3年度同期数値		
					1人当たり	1世帯当たり	調定額	収入済額	収入率
市民税	2,059,923	2,198,041	1,127,742	42.6	45,500円	103,700円	2,143,524	894,597	41.7
(1)個人	1,812,452	2,042,818	980,551	48.0	40,000円	91,300円	1,998,835	759,517	38.0
(2)法人	247,471	155,223	147,191	94.8	5,500円	12,500円	144,689	135,080	93.4
固定資産税	2,877,559	3,151,253	2,086,927	66.2	63,500円	144,900円	3,031,122	1,956,138	64.5
軽自動車税	243,166	249,936	232,360	93.0	5,400円	12,200円	245,657	226,891	92.4
市たばこ税	323,853	173,927	142,312	81.8	7,100円	16,300円	156,375	129,082	82.5
入湯税	50,000	26,527	26,527	100.0	1,100円	2,500円	15,521	15,521	100.0
合計	5,554,501	5,799,685	3,615,868	62.3	122,600円	279,700円	5,592,199	3,222,229	57.6

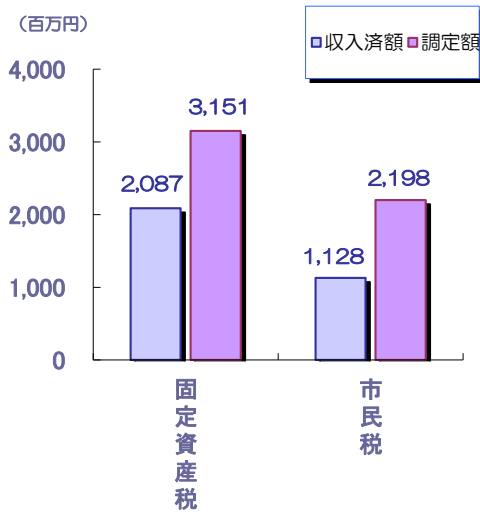
※市民1人当たり、1世帯当たりの負担額は、予算現額を下記の数値で除したものです。(百円未満四捨五入で表示)

令和4年9月30日現在人口 45,302 人
世帯数 19,860 世帯

市税収入状況(上半期)



市税収入状況(上半期)



【3】公営事業の経理の概況(令和4年9月30日現在)

1 下水道事業会計

(単位:千円、%)

区分	予算現額	執行額	執行率	令和3年度同期数値		
				予算現額	執行額	執行率
収益的収入	2,255,048	1,437,961	63.8	2,311,210	1,329,433	57.5
収益的支出	2,260,948	425,591	18.8	2,362,908	433,115	18.3
資本的収入	3,409,030	95,747	2.8	2,660,970	23,403	0.9
資本的支出	4,191,251	1,102,148	26.3	3,442,911	952,575	27.7

【4】財産、地方債及び一時借入金の現在高(令和4年9月30日現在)

1 財産

市有財産一覧表

(単位:㎡)

区分	土地 (地籍)	建物(延面積)			令和3年度同期数値				
		木造	非木造	延面積計	土地 (地籍)	建物(延面積)			
						木造	非木造	延面積計	
本庁舎	28,134.91		11,181.16	11,181.16	23,771.91	0.00	11,181.16	11,181.16	
その他の行政機関	警察(消防)施設	7,722.00		0.00	7,722.00	0.00	0.00	0.00	
	その他の施設			0.00	0.00	0.00	0.00	0.00	
公共用財産	学校	382,312.68	86.00	90,073.48	90,159.48	382,312.68	86.00	90,016.48	90,102.48
	公営住宅	98,939.43	2,918.15	43,449.66	46,367.81	100,575.77	2,918.15	43,449.66	46,367.81
	公園	436,226.11	239.20	8,160.13	8,399.33	436,226.11	239.20	8,160.13	8,399.33
	その他の施設	829,618.79	957.96	118,812.42	119,770.38	813,454.00	969.16	119,624.18	120,593.34
山林	1,052,968.25			0.00	1,053,724.37	0.00	0.00	0.00	
宅地	46,256.76	403.83	12,288.67	12,692.50	37,656.34	403.83	12,256.62	12,660.45	
田・畑	15,859.24			0.00	15,846.24	0.00	0.00	0.00	
原野	12,743.00			0.00	12,751.09	0.00	0.00	0.00	
雑種地	56,756.36			0.00	57,166.23	0.00	0.00	0.00	
その他	507,912.78			0.00	503,679.35	0.00	0.00	0.00	
合計	3,475,450.31	4,605.14	283,965.52	288,570.66	3,444,886.09	4,616.34	284,688.23	289,304.57	

有価証券

(単位:千円)

区分	現在高	令和3年度同期数値
		現在高
(株)淡路開発事業団出資金	20,000	20,000
合計	20,000	20,000

出資による権利

(単位:千円)

区分	現在高	令和3年度同期数値
		現在高
(公財)淡路人形協会出資金	7,700	7,700
(公社)ひょうご農林機構出損金	14,538	19,480
(公社)兵庫県畜産協会出資金	790	790
(公財)兵庫県営林緑化労働基金出損金	827	827
(公財)兵庫県体育協会出損金	459	459
(一財)南浦地域漁業振興対策基金出損金	20,000	20,000
(公財)兵庫県人権啓発協会出損金	1,600	1,600
(一財)砂防フロンティア整備推進機構出損金	90	90
(公財)暴力団追放兵庫県民センター出損金	3,040	3,040
(公財)ひょうご震災記念21世紀研究機構出損金	5,000	5,000
(公財)ひょうご環境創造協会出損金	3,130	3,130
(公財)兵庫県まちづくり技術センター出損金	3,240	3,240
(公財)兵庫県身体障害者福祉協会出損金	200	200
(一財)兵庫県雇用開発協会出損金	201	201
(福)南あわじ市社会福祉協議会出資金	1,000	1,000
西淡まちづくり(株)出資金	100,000	100,000
南淡路農業公園(株)出資金	5,100	5,100
(株)南淡風力エネルギー開発出資金	8,600	8,600
(株)うずのくに南あわじ出資金	7,000	7,000
あわじ島まるごと(株)出資金	30,000	30,000
兵庫県農業信用基金協会出資金	19,940	19,940
全国漁業信用基金協会出資金	12,200	12,200
淡路ふるさと市町村圏基金出資金	231,677	231,677
大阪湾広域臨海環境整備センター出資金	400	400
淡路広域水道企業団出資金	6,287,725	6,264,416
兵庫県信用保証協会出損金	78,370	78,370
地方公共団体金融機構出資金	9,400	9,400
合計	6,852,227	6,833,860

2 基金現在高

(単位:千円)

基金名		令和3年度末 残高	令和4年度中増減	令和4年9月末	令和3年度同期
積立基金	財政調整基金	2,901,201	0	2,901,201	2,893,496
	減債基金	746,635	0	746,635	964,067
	その他特定目的基金	8,091,018	0	8,091,018	7,066,248
	公共施設等整備基金	1,415,019	0	1,415,019	1,092,239
	地域福祉基金	108,135	0	108,135	108,720
	ふるさとまちづくり基金	1,354,202	0	1,354,202	1,107,824
	滝川文化振興基金	91,867	0	91,867	91,364
	ふるさと・水と土保全対策基金	1,027	0	1,027	1,027
	慶野松原松林保全基金	8,778	0	8,778	8,754
	淡路鳴門岬公園開発基金	586,950	0	586,950	533,411
	下水道基金	5,982	0	5,982	5,966
	地域振興基金	2,700,000	0	2,700,000	2,700,000
	水道事業調整基金	545,015	0	545,015	543,567
	淡路ファームパークイングランドの丘基金	194,433	0	194,433	172,759
	子ども未来基金	321,779	0	321,779	200,980
	サンライズ淡路基金	48,944	0	48,944	36,524
	農業振興基金	141,588	0	141,588	141,211
	森林環境基金	4,712	0	4,712	3,402
	学ぶ楽しさ日本一基金	562,587	0	562,587	318,500
計	11,738,854	0	11,738,854	10,923,811	
定額運用基金	土地開発基金	500,000	0	500,000	500,000
	現金	202,798	△ 3,680	199,118	156,238
	土地(価格)	297,202	3,680	300,882	343,762
特別会計基金(企業会計含む)	国民健康保険財政調整基金	242,162	0	242,162	187,719
	介護保険財政調整基金	491,486	0	491,486	432,274
	産業廃棄物最終処分場基金	823,000	0	823,000	836,000
	国民宿舎基金	60,135	0	60,135	49,135
	広田財産区財政調整基金	1,504	0	1,504	1,610
	福良財産区財政調整基金	122,700	0	122,700	124,931
	北阿万財産区財政調整基金	40,287	0	40,287	39,884
沼島財産区財政調整基金	3,130	0	3,130	3,008	
合計	14,023,258	0	14,023,258	13,098,372	

3 地方債現在高

(単位:千円)

会計名	令和3年度末 現在高	令和4年4月1日～9月30日増減		令和4年9月末 現在高	市民1人当たり 現在高
		借入金	償還額		
一般会計 ①	31,214,909	0	1,552,969	29,661,940	654,800円
国民健康保険特別会計 直営診療所勘定 ②	106,665	0	1,428	105,237	2,300円
企業 会計	公共下水道事業	0	727,187	22,571,004	498,200円
	農業集落排水事業	0	36,202	721,345	15,900円
	漁業集落排水事業	0	44,692	1,156,877	25,500円
	計 ③	0	808,081	24,449,226	539,600円
合計 (①+②+③)	56,578,880	0	2,362,478	54,216,403	1,196,700円

※本表に計上した各欄の金額は、千円未満の端数をそれぞれに四捨五入しているため差引額等が一致しない場合があります。

4 一時借入金の状況

(単位:千円)

区分	現在高
一般会計	0
特別会計	0

2. 令和3年度決算総括表

(単位：千円、%)

区分 会計名		歳入		歳出		歳入歳出差引額 (c) (a)-(b)	翌年度へ繰り越すべき財源 (d)	実質収支額 (e) (c)-(d)	
		決算額 (a)	対前年度増減率	決算額 (b)	対前年度増減率				
一般会計 ①		31,770,024	△ 3.1	30,509,140	△ 4.7	1,260,884	91,196	1,169,688	
特別会計	国民健康保険	保険事業勘定	6,586,549	△ 0.3	6,498,341	0.8	88,208	0	88,208
		直営診療所勘定	149,351	△ 41.1	149,343	△ 40.4	8	0	8
	後期高齢者医療		777,164	3.9	756,435	3.1	20,729	0	20,729
	介護保険	保険事業勘定	4,968,704	0.4	4,911,867	0.5	56,837	0	56,837
		介護サービス事業勘定	44,889	10.6	44,889	10.6	0	0	0
	土地開発事業 (企業団地開発事業勘定)		29,719	4.9	1,158	△ 48.9	28,561	0	28,561
	産業廃棄物最終処分事業		61,199	△ 39.8	58,428	△ 41.2	2,771	0	2,771
	国民宿舎事業		21,955	△ 19.0	21,416	△ 20.3	539	0	539
	広田財産区		122	139.0	121	137.9	1	0	1
	福良財産区		16,127	28.8	14,109	25.2	2,018	0	2,018
	北阿万財産区		903	4.4	587	21.2	316	0	316
	沼島財産区		361	△ 46.0	242	△ 55.9	119	0	119
	計 ②		12,657,045	△ 0.9	12,456,935	△ 0.3	200,107	0	200,107
	合計 (①+②)		44,427,069	△ 2.5	42,966,075	△ 3.5	1,460,991	91,196	1,369,795
企業会計	下水道事業	収益的収支	2,022,821	△ 6.6	2,017,272	△ 8.0	5,549	—	—
		資本的収支	1,602,086	9.4	2,307,289	1.4	△ 705,203	491,780	—
	農業集落排水事業	収益的収支	102,360	△ 3.4	104,221	△ 25.9	△ 1,861	—	—
		資本的収支	63,692	△ 57.6	93,585	△ 49.2	△ 29,893	0	—
	漁業集落排水事業	収益的収支	172,382	△ 0.3	172,472	△ 1.0	△ 90	—	—
		資本的収支	29,243	△ 25.9	95,498	△ 9.2	△ 66,255	113,350	—
	合計 ③		4,524,136	△ 11.7	5,596,328	△ 14.4	△ 1,072,192	—	—

※本表に計上した各欄の金額は、千円未満の端数をそれぞれに四捨五入しているため差引額等が一致しない場合があります。