

令和3年度

南あわじ市の財政状況

---

【令和3年度下半期】

令和4年5月

## 目次

---

# ◆ 令和3年度下半期における財政の状況

### 【1】 収入及び支出の概況

① 一般会計予算の執行状況・・・・・・・・・・・・・・・・ P. 1

② 特別会計予算の執行状況・・・・・・・・・・・・・・・・ P. 3

【2】 市民の負担の概況・・・・・・・・・・・・・・・・ P. 4

【3】 公営事業の経理の概況・・・・・・・・・・・・・・・・ P. 5

【4】 基金、地方債及び一時借入金の現在高・・・・・・・・ P. 6

※下半期の公表数値は、3月31日現在のものであり、出納整理期間の収支は含まれませんので、今後算出される決算額とは異なります。また、企業会計においても決算整理期間中のため、3月例月出納検査の数値となっています。

### お問い合わせ

---

担当部署 南あわじ市総務企画部財務課財政係  
住所 〒656-0492 兵庫県南あわじ市市善光寺22番地1  
電話番号 0799-43-5210  
FAX 0799-43-5310  
メール [zaisei@city.minamiawaji.hyogo.jp](mailto:zaisei@city.minamiawaji.hyogo.jp)

# 令和3年度下半期における財政状況(令和3年10月1日～令和4年3月31日)

## 【1】収入及び支出の概況

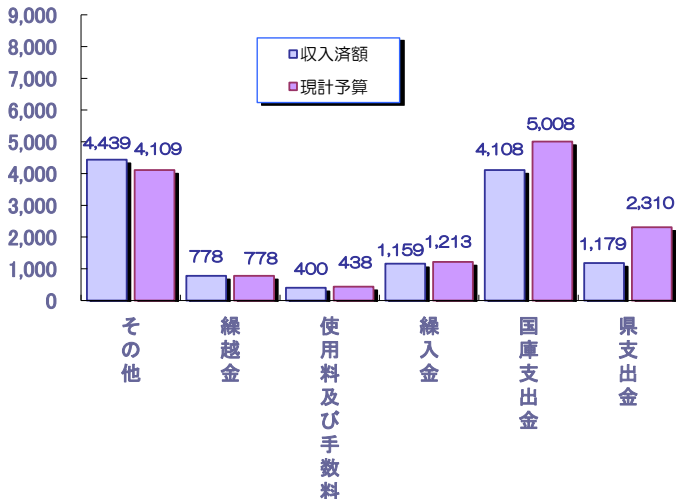
### ① 令和3年度一般会計予算執行状況(令和4年3月31日現在)

#### 歳入

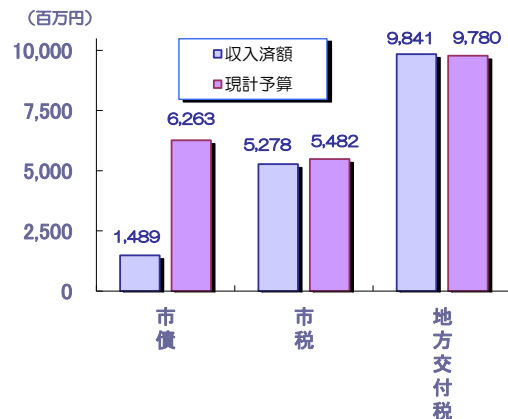
(単位:千円、%)

区分 款	予算現額				上半期 収入済額	下半期 収入済額	合計	収入割合	令和2年度同期数値		
	当初予算額	補正予算額	継続費及び 繰越事業費 繰越財源 充当額	計					予算現額	収入済額	収入割合
1 市税	5,380,863	100,700	0	5,481,563	3,222,229	2,055,579	5,277,808	96.3	5,613,913	5,385,208	95.9
2 地方譲与税	271,300	0	0	271,300	85,643	212,124	297,767	109.8	294,500	293,022	99.5
3 利子割交付金	5,000	0	0	5,000	2,183	2,397	4,580	91.6	4,000	5,863	146.6
4 配当割交付金	30,000	0	0	30,000	9,576	36,392	45,968	153.2	30,000	32,837	109.5
5 株式等譲渡所得割交付金	20,000	0	0	20,000	0	53,918	53,918	269.6	20,000	37,862	189.3
6 法人事業税交付金	33,000	17,000	0	50,000	26,962	30,300	57,262	114.5	25,000	24,405	97.6
7 地方消費税交付金	1,000,000	0	0	1,000,000	557,422	483,145	1,040,567	104.1	924,300	965,130	104.4
8 環境性能割交付金	40,000	0	0	40,000	17,315	26,409	43,724	109.3	41,000	34,678	84.6
9 地方特例交付金	194,000	△ 37,372	0	156,628	44,028	112,672	156,700	100.0	49,405	49,405	100.0
10 地方交付税	9,000,000	780,131	0	9,780,131	6,419,002	3,421,549	9,840,551	100.6	9,275,420	9,295,455	100.2
11 交通安全対策特別交付金	8,000	0	0	8,000	4,360	3,851	8,211	102.6	8,000	8,802	110.0
12 分担金及び負担金	102,290	△ 1,535	1,487	102,242	32,007	46,144	78,151	76.4	103,909	73,135	70.4
13 使用料及び手数料	439,638	△ 2,055	0	437,583	177,226	223,227	400,453	91.5	454,262	393,779	86.7
14 国庫支出金	2,866,445	2,005,098	135,984	5,007,527	1,013,867	3,093,710	4,107,577	82.0	8,130,544	7,600,578	93.5
15 県支出金	2,175,315	△ 3,487	138,490	2,310,318	226,985	951,750	1,178,735	51.0	2,338,651	1,357,635	58.1
16 財産収入	58,277	109	0	58,386	26,093	32,320	58,413	100.0	62,037	65,963	106.3
17 寄附金	1,307,200	201,639	0	1,508,839	138,918	1,059,620	1,198,538	79.4	1,130,700	1,106,013	97.8
18 繰入金	1,304,102	△ 91,338	0	1,212,764	0	1,159,230	1,159,230	95.6	1,342,107	855,435	63.7
19 繰越金	1	658,908	119,108	778,017	778,017	0	778,017	100.0	770,045	770,045	100.0
20 諸収入	868,469	△ 54,122	45,292	859,639	191,857	204,270	396,127	46.1	799,744	432,120	54.0
21 市債	4,316,100	824,500	1,122,200	6,262,800	0	1,489,000	1,489,000	23.8	3,898,700	902,400	23.1
22 一時借入金	0	0	0	0	0	1,000,000	1,000,000	—	0	0	—
合計	29,420,000	4,398,176	1,562,561	35,380,737	12,973,690	15,697,608	28,671,298	81.0	35,316,237	29,689,770	84.1

(百万円) 一般会計 歳入執行状況① (下半期)



一般会計 歳入執行状況② (下半期)

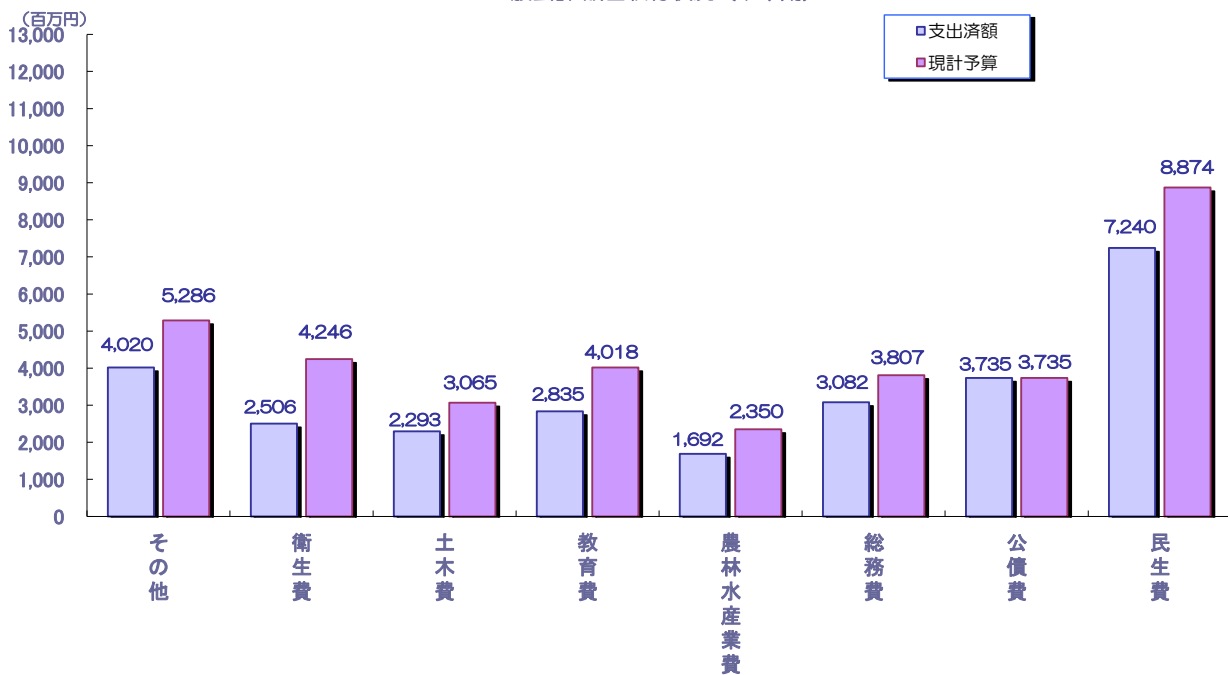


歳出

(単位:千円、%)

区分 款	予算現額					上半期 支出済額	下半期 支出済額	合計	執行割合	令和2年度同期数値		
	当初予算額	補正予算額	継続費及び 繰越事業費 繰越額	予備費支出 及び流用 増減	計					予算現額	支出済額	執行割合
1 議会費	203,706	334	0	0	204,040	102,626	91,882	194,508	95.3	197,009	191,439	97.2
2 総務費	3,700,516	58,376	48,000	0	3,806,892	1,224,482	1,857,509	3,081,991	81.0	3,263,888	2,781,441	85.2
3 民生費	7,261,240	1,612,253	825	0	8,874,318	2,646,051	4,594,307	7,240,358	81.6	12,056,373	10,779,218	89.4
4 衛生費	3,380,012	118,510	744,552	2,812	4,245,886	1,299,218	1,206,316	2,505,534	59.0	2,511,486	1,480,004	58.9
5 労働費	10,434	13	0	0	10,447	4,594	5,343	9,937	95.1	10,689	10,203	95.5
6 農林水産業費	2,032,505	194,669	122,030	663	2,349,867	707,494	984,323	1,691,817	72.0	2,683,825	2,088,778	77.8
7 商工費	828,845	733,573	17,172	0	1,579,590	284,740	523,780	808,520	51.2	1,485,779	915,554	61.6
8 土木費	2,745,593	△ 18,034	337,630	0	3,065,189	1,518,209	774,498	2,292,707	74.8	3,031,501	2,300,637	75.9
9 消防費	1,042,635	1,510	0	0	1,044,145	513,758	443,979	957,737	91.7	1,016,245	925,075	91.0
10 教育費	3,442,480	360,602	214,625	0	4,017,707	1,372,052	1,463,209	2,835,261	70.6	3,589,235	2,385,759	66.5
11 災害復旧費	2	108,600	77,727	0	186,329	39,687	35,168	74,855	40.2	162,976	40,330	24.7
12 公債費	3,313,075	422,000	0	0	3,735,075	1,642,000	2,093,048	3,735,048	100.0	3,744,727	3,744,412	100.0
13 諸支出金	1,428,957	805,770	0	0	2,234,727	1	1,974,280	1,974,281	88.3	1,540,933	1,525,612	99.0
14 予備費	30,000	0	0	△ 3,475	26,525	0	0	0	0.0	21,571	0	0.0
合計	29,420,000	4,398,176	1,562,561	0	35,380,737	11,354,912	16,047,642	27,402,554	77.5	35,316,237	29,168,462	82.6

一般会計 歳出執行状況 (下半期)



② 令和3年度特別会計予算執行状況(令和4年3月31日現在)

(単位:千円、%)

区分 会計	予算現額	歳入				歳出			
		収入済額	収入割合	令和2年度同期数値		支出済額	執行割合	令和2年度同期数値	
				収入済額	収入割合			支出済額	執行割合
国民健康保険特別会計	6,839,509	5,862,533	85.7	5,807,362	83.9	5,864,639	85.7	5,757,194	83.2
(1)保険事業勘定	6,683,038	5,781,883	86.5	5,718,194	85.9	5,723,698	85.6	5,589,495	84.0
(2)直営診療所勘定	156,471	80,650	51.5	89,168	33.9	140,942	90.1	167,699	63.7
後期高齢者医療特別会計	769,735	756,376	98.3	733,006	94.9	636,287	82.7	610,649	79.1
介護保険特別会計	5,084,772	4,152,181	81.7	4,108,524	81.7	4,581,131	90.1	4,551,939	90.5
(1)保険事業勘定	5,038,324	4,145,446	82.3	4,100,660	82.3	4,546,743	90.2	4,519,505	90.7
(2)介護サービス事業勘定	46,448	6,735	14.5	7,864	17.7	34,388	74.0	32,434	72.9
土地開発事業特別会計	3,650	28,836	790.0	28,335	771.9	1,158	31.7	2,266	61.7
産業廃棄物最終処分事業特別会計	60,656	61,181	100.9	101,314	96.3	42,690	70.4	88,085	83.7
国民宿舎事業特別会計	22,516	19,197	85.3	22,865	81.6	20,788	92.3	25,789	92.0
広田財産区特別会計	157	122	77.6	51	32.3	58	37.1	51	32.3
福良財産区特別会計	20,653	15,952	77.2	11,898	89.8	14,187	68.7	12,474	94.2
北阿万財産区特別会計	906	903	99.7	866	99.9	467	51.5	364	42.0
沼島財産区特別会計	361	361	99.9	669	100.2	122	33.8	429	64.2
合計	12,802,915	10,897,642	85.1	10,814,890	84.0	11,161,527	87.2	11,049,240	85.9

※公営事業にかかる「下水道事業」については、【3】公営事業の経理の概況(P.5)のとおりです。

【2】市民の負担の概況(令和4年3月31日現在)

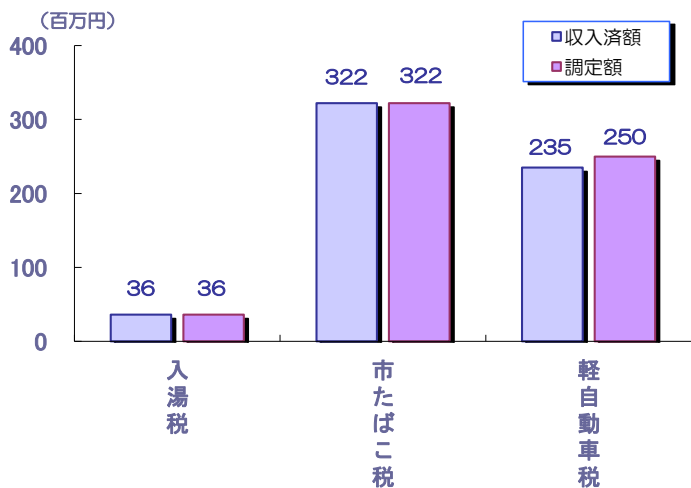
(単位:千円、%)

区分	予算現額	調定額 (A)	上半期 収入済額 (B)	下半期 収入済額 (C)	合計 (D)	収入率 (D)/(A)	市民負担額(調定額)		令和2年度同期数値		
							1人当たり	1世帯当たり	調定額	収入済額	収入率
市民税	2,126,311	2,270,074	894,597	1,029,266	1,923,863	84.7	49,900円	115,000円	2,233,624	1,870,549	83.7
(1)個人	1,903,674	2,009,349	759,517	909,329	1,668,846	83.1	44,200円	101,800円	1,972,160	1,615,974	81.9
(2)法人	222,637	260,725	135,080	119,937	255,017	97.8	5,700円	13,200円	261,464	254,575	97.4
固定資産税	2,767,050	3,036,221	1,956,138	804,628	2,760,766	90.9	66,700円	153,900円	3,277,239	2,938,667	89.7
軽自動車税	233,584	250,183	226,891	8,175	235,066	94.0	5,500円	12,700円	249,011	233,428	93.7
市たばこ税	314,618	321,824	129,082	192,722	321,804	100.0	7,100円	16,300円	306,817	306,802	100.0
入湯税	40,000	36,309	15,521	20,788	36,309	100.0	800円	1,800円	35,762	35,762	100.0
合計	5,481,563	5,914,611	3,222,229	2,055,579	5,277,808	89.2	130,000円	299,800円	6,102,453	5,385,208	88.2

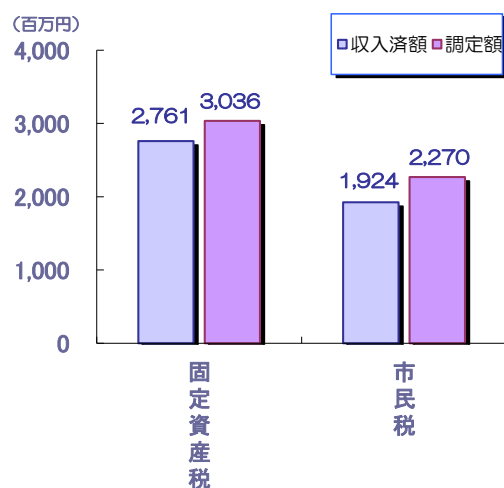
※市民1人当たり、1世帯当たりの負担額は、調定額を下記の数値で除したものです。(百円未満四捨五入で表示)

令和4年3月31日現在人口	45,501 人
世帯数	19,730 世帯

市税収入状況(下半期)



市税収入状況(下半期)



【3】公営事業の経理の概況(令和4年3月31日現在)

下水道事業会計

(単位:千円、%)

区分	予算現額	上半期 執行済額	下半期 執行済額	合計	執行率	令和2年度同期数値		
						予算現額	執行済額	執行率
収益的収入	2,311,210	1,329,433	368,905	1,698,338	73.5	2,441,606	1,772,008	72.6
収益的支出	2,362,404	433,115	491,291	924,406	39.1	2,452,225	872,100	35.6
資本的収入	2,660,970	23,403	1,671,618	1,695,021	63.7	2,789,367	1,619,588	58.1
資本的支出	3,443,226	952,575	1,543,797	2,496,372	72.5	3,677,628	2,540,970	69.1

【4】基金、地方債及び一時借入金の現在高

①基金現在高

(単位:千円)

基金名		令和3年9月末 (上半期)	下半期増減	令和4年3月末 (下半期)	令和2年度同期
積立基金	財政調整基金	2,893,496	7,705	2,901,201	2,893,496
	減債基金	964,067	△ 217,432	746,635	964,067
	その他特定目的基金	7,066,248	1,024,770	8,091,018	7,066,248
	公共施設等整備基金	1,092,239	322,780	1,415,019	1,092,239
	地域福祉基金	108,720	△ 585	108,135	108,720
	ふるさとまちづくり基金	1,107,824	246,378	1,354,202	1,107,824
	滝川文化振興基金	91,364	503	91,867	91,364
	ふるさと・水と土保全対策基金	1,027	0	1,027	1,027
	慶野松原松林保全基金	8,754	24	8,778	8,754
	淡路鳴門岬公園開発基金	533,411	53,539	586,950	533,411
	下水道基金	5,966	16	5,982	5,966
	地域振興基金	2,700,000	0	2,700,000	2,700,000
	水道事業調整基金	543,567	1,448	545,015	543,567
	淡路ファームパークウイングランドの丘基金	172,759	21,674	194,433	172,759
	子ども未来基金	200,980	120,799	321,779	200,980
	サンライズ淡路基金	36,524	12,420	48,944	36,524
	農業振興基金	141,211	377	141,588	141,211
	森林環境基金	3,402	1,310	4,712	3,402
	学ぶ楽しさ日本一基金	318,500	244,087	562,587	318,500
計	10,923,811	815,043	11,738,854	10,923,811	
定額運用基金	土地開発基金	500,000	0	500,000	500,000
	現金	156,238	46,560	202,798	212,799
	土地(価格)	343,762	△ 46,560	297,202	287,201
特別会計基金(企業会計含む)	国民健康保険財政調整基金	187,719	54,443	242,162	187,719
	介護保険財政調整基金	432,274	59,212	491,486	432,274
	産業廃棄物最終処分場基金	836,000	△ 13,000	823,000	836,000
	広田財産区財政調整基金	1,610	△ 106	1,504	1,610
	福良財産区財政調整基金	124,931	△ 2,231	122,700	124,931
	北阿万財産区財政調整基金	39,884	403	40,287	39,884
	沼島財産区財政調整基金	3,008	122	3,130	3,008
	国民宿舍基金	49,135	11,000	60,135	49,135
合計	13,098,372	924,886	14,023,258	13,098,372	



## ② 地方債現在高

(単位:千円)

会計名	令和3年9月末 現在高	令和3年10月1日～令和4年3月31日増減		令和4年3月末 現在高	市民1人当たり 現在高
		借入金	償還額		
一般会計 ①	29,778,030	1,489	※ 1,997,822	27,781,697	610,600円
国民健康保険 直営診療所勘定②	108,092	0	1,428	106,664	2,300円
企業会計	公共下水道事業	1,054,600	706,456	23,298,192	512,000円
	農業集落排水事業	24,000	35,281	757,546	16,600円
	漁業集落排水事業	28,200	43,747	1,201,568	26,400円
	計 ③	1,106,800	785,484	25,257,306	555,000円
合計 (①+②+③)	54,822,112	1,108,289	2,784,734	53,145,667	1,167,900円

※一般会計償還額には、繰上償還額453,120千円を含む。

## ③ 一時借入金の状況

(単位:千円)

区分	現在高
一般会計	1,000,000
特別会計	0
合計	1,000,000