

令和元年度

南あわじ市の財政状況

【令和元年度下半期】

令和2年5月

目次

令和元年度下半期における財政の状況

【1】	収入及び支出の概況	
①	一般会計予算の執行状況	P. 1
②	特別会計予算の執行状況	P. 3
【2】	市民の負担の概況	P. 4
【3】	公営事業の経理の概況	P. 5
【4】	基金、地方債及び一時借入金の現在高	P. 6

※下半期の公表数値は、3月31日現在のものであり、出納整理期間の収支は含まれませんので、今後算出される決算額とは異なります。また、企業会計においても決算整理期間中のため、3月例月出納検査の数値となっています。

お問い合わせ

担当部署	南あわじ市総務企画部財務課財政係
住所	〒656-0492 兵庫県南あわじ市市善光寺 22 番地 1
電話番号	0799-43-5210
FAX	0799-43-5310
メール	zaisei@city.minamiawaji.hyogo.jp

令和元年度下半期における財政状況(令和元年10月1日～令和2年3月31日)

[1]収入及び支出の概況

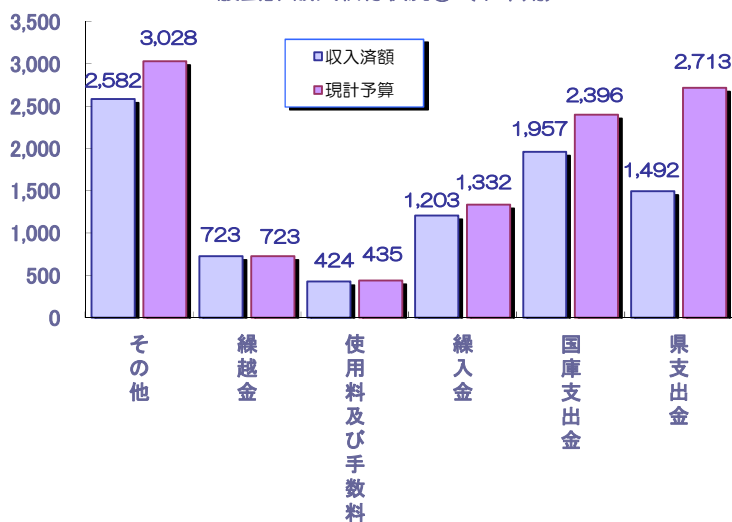
① 令和元年度一般会計予算執行状況(令和2年3月31日現在)

歳入

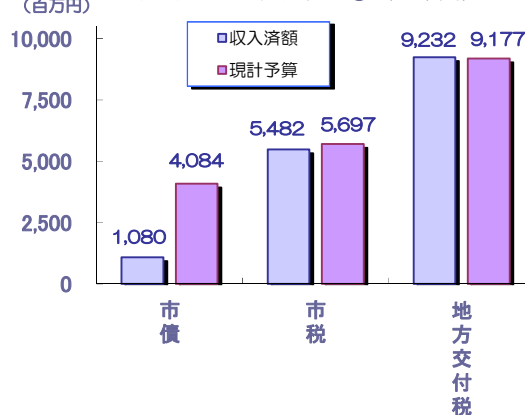
(単位:千円、%)

区分 款	予算現額				上半期 収入済額	下半期 収入済額	合計	収入割合	平成30年度同期数値		
	当初予算額	補正予算額	継続費及び 繰越事業費 繰越財源 充当額	計					予算現額	収入済額	収入割合
1 市税	5,718,026	△ 21,000	0	5,697,026	3,341,198	2,140,779	5,481,977	96.2	5,638,382	5,501,309	97.6
2 地方譲与税	280,000	3,100	0	283,100	82,123	211,032	293,155	103.6	296,000	196,928	66.5
3 利子割交付金	14,000	0	0	14,000	2,290	3,284	5,574	39.8	7,000	8,333	119.0
4 配当割交付金	36,000	0	0	36,000	10,048	26,060	36,108	100.3	32,000	11,115	34.7
5 株式等譲渡所得割交付金	38,000	0	0	38,000	0	19,323	19,323	50.9	21,000	0	0.0
6 地方消費税交付金	810,000	0	0	810,000	462,443	329,337	791,780	97.8	799,000	822,273	102.9
7 自動車取得税交付金	57,000	0	0	57,000	38,414	22,528	60,942	106.9	110,000	84,512	76.8
8 環境性能割交付金	20,000	0	0	20,000	0	17,167	17,167	85.8	0	0	0.0
9 地方特例交付金	157,000	1,201	0	158,201	37,998	144,727	182,725	115.5	21,474	21,474	100.0
10 地方交付税	9,170,000	6,994	0	9,176,994	6,164,692	3,067,244	9,231,936	100.6	9,129,746	9,182,863	100.6
11 交通安全対策特別交付金	10,000	0	0	10,000	4,152	3,898	8,050	80.5	10,000	8,654	86.5
12 分担金及び負担金	93,180	△ 273	3,100	96,007	29,148	52,686	81,834	85.2	100,449	70,223	69.9
13 使用料及び手数料	440,492	△ 5,816	0	434,676	198,551	225,265	423,816	97.5	439,111	416,913	94.9
14 国庫支出金	2,156,539	160,706	79,026	2,396,271	779,658	1,177,821	1,957,479	81.7	2,071,472	1,788,331	86.3
15 県支出金	2,130,580	68,625	514,160	2,713,365	314,139	1,178,119	1,492,258	55.0	2,576,838	1,412,702	54.8
16 財産収入	73,451	11,473	0	84,924	32,009	50,619	82,628	97.3	89,854	87,958	97.9
17 寄附金	515,946	1,000	0	516,946	46,342	437,007	483,349	93.5	369,848	365,807	98.9
18 繰入金	1,058,579	273,912	0	1,332,491	0	1,202,879	1,202,879	90.3	1,694,355	1,528,458	90.2
19 繰越金	1	669,702	53,771	723,474	723,474	0	723,474	100.0	449,425	449,424	100.0
20 諸収入	998,606	△ 96,110	0	902,496	183,523	335,171	518,694	57.5	703,373	316,738	45.0
21 市債	3,982,600	△ 690,200	791,300	4,083,700	0	1,080,000	1,080,000	26.4	3,458,000	1,043,500	30.2
合計	27,760,000	383,314	1,441,357	29,584,671	12,450,202	11,724,946	24,175,148	81.7	28,017,327	23,317,515	83.2

(百万円) 一般会計 歳入執行状況① (下半期)



(百万円) 一般会計 歳入執行状況② (下半期)

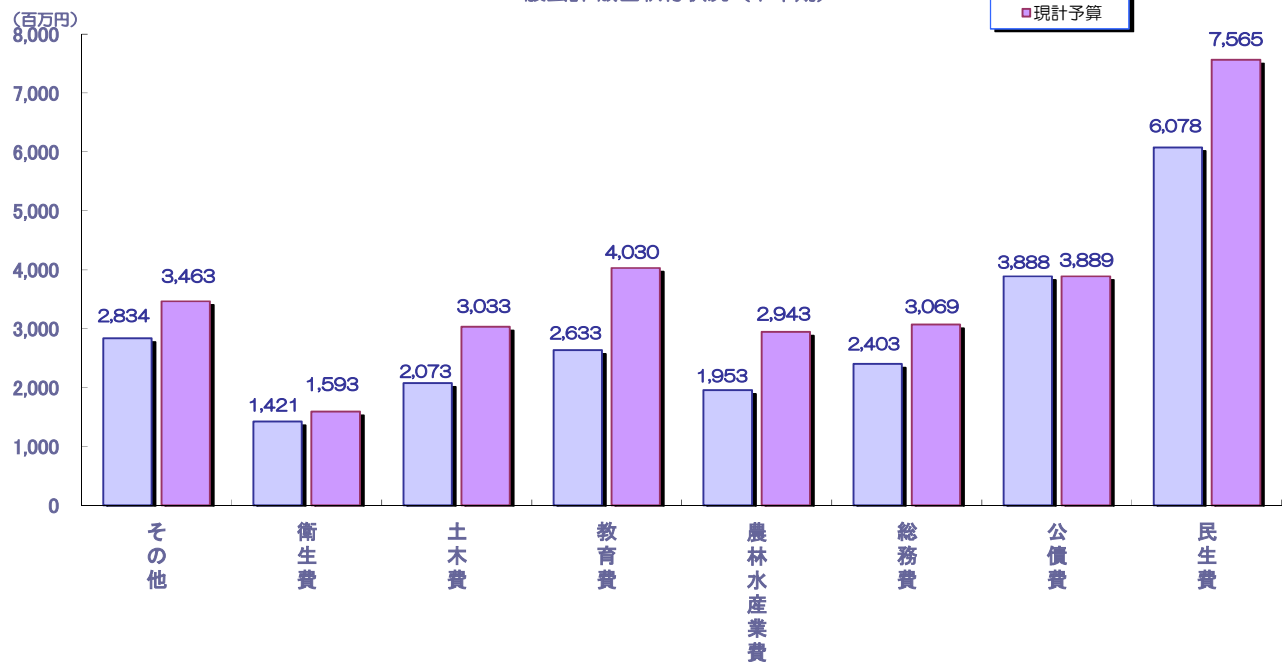


歳出

(単位:千円、%)

区分 款	予算現額					上半期 支出済額	下半期 支出済額	合計	執行割合	平成30年度同期数値		
	当初予算額	補正予算額	継続費及び 繰越事業費 繰越額	予備費支出 及び流用 増減	計					予算現額	支出済額	執行割合
1 議会費	200,308	123	0	0	200,431	104,772	91,532	196,304	97.9	198,475	194,690	98.1
2 総務費	3,131,970	△ 79,561	16,800	0	3,069,209	1,032,973	1,369,556	2,402,529	78.3	2,838,364	2,311,212	81.4
3 民生費	7,432,669	△ 82,304	215,004	60	7,565,429	2,698,562	3,379,898	6,078,460	80.3	7,295,018	5,920,858	81.2
4 衛生費	2,786,008	△ 1,192,901	0	0	1,593,107	464,576	956,177	1,420,753	89.2	1,810,921	1,572,761	86.8
5 労働費	6,967	361	0	0	7,328	3,116	3,553	6,669	91.0	6,874	6,468	94.1
6 農林水産業費	2,135,155	284,181	523,841	0	2,943,177	659,049	1,294,171	1,953,220	66.4	2,736,047	1,563,302	57.1
7 商工費	823,384	△ 218,572	4,000	1,716	610,528	309,892	148,826	458,718	75.1	503,364	387,199	76.9
8 土木費	2,857,754	△ 176,306	350,652	935	3,033,035	1,474,715	598,728	2,073,443	68.4	2,783,021	1,995,357	71.7
9 消防費	1,293,119	△ 46,255	26,000	0	1,272,864	509,693	489,448	999,141	78.5	1,084,775	886,915	81.8
10 教育費	3,044,437	785,110	195,300	4,764	4,029,611	1,226,756	1,406,632	2,633,388	65.4	3,241,032	2,211,575	68.2
11 災害復旧費	2	0	109,760	0	109,762	40,867	44,445	85,312	77.7	249,702	116,256	46.6
12 公債費	3,253,337	635,244	0	0	3,888,581	1,625,484	2,262,479	3,887,963	100.0	4,195,528	3,941,953	94.0
13 諸支出金	764,890	474,194	0	0	1,239,084	6	1,087,527	1,087,533	87.8	1,063,495	900,522	84.7
14 予備費	30,000	0	0	△ 7,475	22,525	0	0	0	0.0	10,711	0	0.0
合計	27,760,000	383,314	1,441,357	0	29,584,671	10,150,461	13,132,972	23,283,433	78.7	28,017,327	22,009,068	78.6

一般会計 歳出執行状況 (下半期)



② 令和元年度特別会計予算執行状況(令和2年3月31日現在)

(単位:千円、%)

会計	区分	予算現額	歳入				歳出			
			収入済額	収入割合	平成30年度同期数値		支出済額	執行割合	平成30年度同期数値	
					収入済額	収入割合			支出済額	執行割合
国民健康保険特別会計		7,137,829	6,016,796	84.3	5,985,937	83.7	6,008,075	84.2	6,024,809	84.2
	(1)保険事業勘定	6,988,146	5,946,661	85.1	5,914,477	84.4	5,880,168	84.1	5,897,233	84.1
	(2)直営診療所勘定	149,683	70,135	46.9	71,460	49.5	127,908	85.5	127,576	88.4
後期高齢者医療特別会計		745,625	702,381	94.2	677,047	94.1	618,028	82.9	596,212	82.9
介護保険特別会計		5,002,561	4,115,657	82.3	3,999,570	84.2	4,412,417	88.2	4,190,607	88.3
	(1)保険事業勘定	4,963,669	4,107,366	82.7	3,990,381	84.9	4,379,811	88.2	4,156,969	88.4
	(2)介護サービス事業勘定	38,892	8,290	21.3	9,189	20.1	32,606	83.8	33,639	73.5
土地開発事業特別会計		133,757	25,863	19.3	34,371	25.7	1,980	1.5	10,560	7.9
産業廃棄物最終処分事業特別会計		133,697	142,689	106.7	146,338	130.2	118,366	88.5	103,471	92.1
ケーブルテレビ事業特別会計		504,448	47,063	9.3	138,665	28.3	382,014	75.7	324,285	66.1
国民宿舎事業特別会計		67,309	64,135	95.3	81,301	102.0	22,194	33.0	67,966	85.2
広田財産区特別会計		242	149	61.6	184	105.9	149	61.6	29	16.7
福良財産区特別会計		15,419	15,344	99.5	16,538	114.5	13,469	87.4	12,885	89.2
北阿万財産区特別会計		930	926	99.6	862	99.9	514	55.2	427	49.5
沼島財産区特別会計		383	676	176.6	362	98.2	131	34.2	159	43.1
合計		13,742,200	11,131,679	81.0	11,081,175	82.4	11,577,337	84.2	11,331,410	84.2

※公営事業にかかる「下水道事業」「農業共済事業」については、【3】公営事業の経理の概況(P.5)のとおりです。

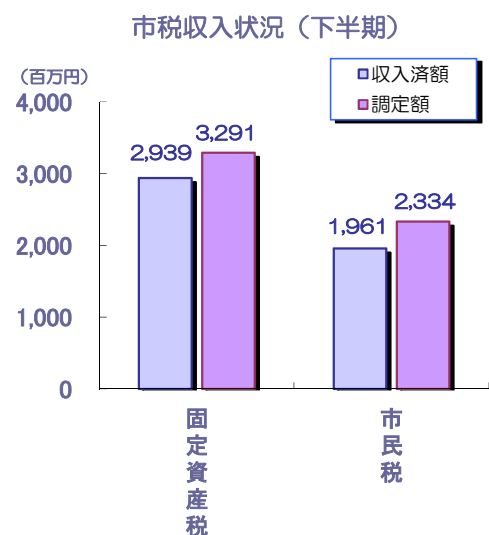
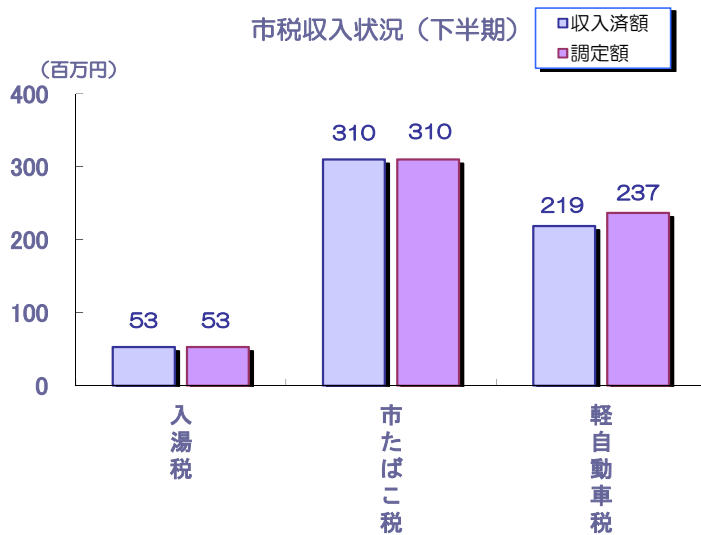
【2】市民の負担の概況(令和2年3月31日現在)

(単位:千円、%)

区分	予算現額	調定額 (A)	上半期 収入済額 (B)	下半期 収入済額 (C)	合計 (D)	収入率 (D)/(A)	市民負担額(調定額)		平成30年度同期数値		
							1人当たり	1世帯当たり	調定額	収入済額	収入率
市民税	2,173,846	2,333,738	893,638	1,066,950	1,960,588	84.0	49,900円	119,300円	2,401,886	2,009,568	83.7
(1)個人	1,922,290	2,059,321	748,600	944,899	1,693,499	82.2	44,000円	105,300円	2,048,969	1,666,765	81.3
(2)法人	251,556	274,417	145,038	122,051	267,089	97.3	5,900円	14,000円	352,917	342,803	97.1
固定資産税	2,942,158	3,291,040	2,045,445	893,540	2,938,986	89.3	70,400円	168,400円	3,315,598	2,935,435	88.5
軽自動車税	220,347	236,663	211,476	7,637	219,112	92.6	5,100円	12,100円	230,562	212,979	92.4
市たばこ税	310,675	310,383	160,985	149,399	310,384	100.0	6,600円	15,900円	314,492	291,081	92.6
入湯税	50,000	52,906	29,653	23,253	52,906	100.0	1,100円	2,700円	52,246	52,246	100.0
合計	5,697,026	6,224,730	3,341,197	2,140,779	5,481,976	88.1	133,100円	318,400円	6,314,784	5,501,309	87.1

※市民1人当たり、1世帯当たりの負担額は、調定額を下記の数値で除したものです。(百円未満四捨五入で表示)

令和元年3月31日現在人口	46,767 人
世帯数	19,549 世帯



【3】公営事業の経理の概況(令和2年3月31日現在)

① 下水道事業会計

(単位:千円、%)

区分	予算現額	上半期 執行済額	下半期 執行済額	合計	執行率	平成30年度同期数値		
						予算現額	執行済額	執行率
収益的収入	2,472,490	1,367,587	396,289	1,763,876	71.3	2,482,322	2,494,949	100.5
収益的支出	2,546,296	412,851	460,056	872,907	34.3	2,578,611	2,533,864	98.3
資本的収入	2,301,990	29,333	1,386,325	1,415,658	61.5	2,609,779	1,958,979	75.1
資本的支出	3,192,604	947,234	1,273,752	2,220,986	69.6	3,488,797	2,844,843	81.5

② 農業共済事業会計

(単位:千円、%)

区分	予算現額	上半期 執行済額	下半期 執行済額	合計	執行率	平成29年度同期数値		
						予算現額	執行済額	執行率
収益的収入	536,332	108,941	247,552	356,493	66.5	671,429	398,683	59.4
収益的支出	536,332	111,770	221,144	332,914	62.1	671,429	492,410	73.3
資本的収入	—	—	—	—	—	—	—	—
資本的支出	83,000	29,758	52,935	82,693	99.6	5,043	1,346	26.7

【4】基金、地方債及び一時借入金の現在高

①基金現在高

(単位:千円)

基金名		令和元年9月末 (上半期)	下半期増減	令和元年3月末 (下半期)	平成30年度同期
積立基金	財政調整基金	2,794,350	14,096	2,808,446	2,779,013
	減債基金	982,647	△ 48,587	934,060	1,689,666
	その他特定目的基金	6,450,376	△ 80,326	6,370,050	6,377,582
	公共施設等整備基金	1,288,717	△ 164,353	1,124,364	1,311,215
	地域福祉基金	110,698	△ 1,100	109,598	111,937
	ふるさとまちづくり基金	829,082	102,796	931,878	733,660
	滝川文化振興基金	90,060	880	90,940	89,139
	ふるさと・水と土保全対策基金	1,027	0	1,027	1,027
	慶野松原松林保全基金	8,678	44	8,722	8,630
	淡路鳴門岬公園開発基金	559,006	57,836	616,842	503,660
	下水道基金	5,914	30	5,944	5,881
	地域振興基金	2,700,000	0	2,700,000	2,700,000
	水道事業調整基金	662,256	△ 59,086	603,170	727,085
	淡路ファームパークイングランドの丘基金	155,618	△ 10,697	144,921	135,246
	子ども未来基金	25,379	△ 24,872	507	50,102
	サンライズ淡路基金	13,941	14,514	28,455	0
	農業振興基金	0	706	706	0
	森林環境基金 *	0	2,976	2,976	—
	計	10,227,373	△ 114,817	10,112,556	10,846,261
定額運用基金	土地開発基金	500,000	0	500,000	500,000
	現金	223,872	35,612	259,484	188,260
	土地(価格)	276,128	△ 35,612	240,516	311,740
特別会計基金 (企業会計含む)	国民健康保険財政調整基金	217,311	△ 66,657	150,654	130,207
	介護保険財政調整基金	257,701	47,498	305,199	193,439
	産業廃棄物最終処分場基金	713,496	76,828	790,324	641,558
	広田財産区財政調整基金	1,584	58	1,642	1,694
	福良財産区財政調整基金	118,937	4,385	123,322	117,001
	北阿万財産区財政調整基金	39,093	427	39,520	38,718
	沼島財産区財政調整基金	2,448	131	2,579	2,383
国民宿舎基金	42,497	△ 8,383	34,114	0	
合計	12,120,440	△ 60,530	12,059,910	12,471,261	

* 令和元年度より新設

② 地方債現在高

(単位:千円)

会計名	令和元年9月末 現在高	令和元年10月1日～令和2年3月31日増減		令和2年3月末 現在高	市民1人当たり 現在高
		借入金	償還額		
一般会計 ①	29,817,163	1,080,000	2,131,539 [※]	28,765,624	594,000円
特別会計	国民健康保険 直営診療所勘定	8,965	0	8,150	200円
	ケーブルテレビ事業	2,089,413	0	68,348	41,700円
	計 ②	2,098,378	0	69,163	41,900円
企業会計	公共下水道事業	23,807,999	812,900	622,636	495,600円
	農業集落排水事業	828,550	73,600	64,946	17,300円
	漁業集落排水事業	1,311,322	44,700	42,574	27,100円
	計 ③	25,947,871	931,200	730,156	540,000円
合計 (①+②+③)	57,863,412	2,011,200	2,930,858	56,943,754	1,175,900円

※一般会計償還額には、繰上償還額 665,244千円を含む。

③ 一時借入金の状況

(単位:千円)

区分	現在高
一般会計	0
特別会計	0
合計	0