

平成 28 年度

南あわじ市の財政状況

---

【平成 28 年度中間報告】

平成 28 年 11 月

## 目次

---

### 平成 28 年度上半期における財政の状況

- (1) 収入及び支出の概況
  - ① 一般会計予算の執行状況・・・・・・・・・・・・・・・・ P. 2
  - ② 特別会計予算の執行状況・・・・・・・・・・・・・・・・ P. 4
- (2) 市民の負担の概況・・・・・・・・・・・・・・・・ P. 5
- (3) 公営事業の経理の概況・・・・・・・・・・・・・・・・ P. 6
- (4) 財産、地方債及び一時借入金の現在高・・・・・・・・ P. 7

### 平成 27 年度決算の状況

- 平成 27 年度決算総括表・・・・・・・・・・・・・・・・ P. 11

#### お問い合わせ

---

担当部署 南あわじ市総務部財政課  
住所 〒656-0492 兵庫県南あわじ市市善光寺 22 番地 1  
電話番号 0799-43-5209  
FAX 0799-43-5309  
メール [zaisei@city.minamiawaji.hyogo.jp](mailto:zaisei@city.minamiawaji.hyogo.jp)

# 1.平成28年度上半期における財政状況(平成28年4月1日～平成28年9月30日)

## 【1】収入及び支出の概況

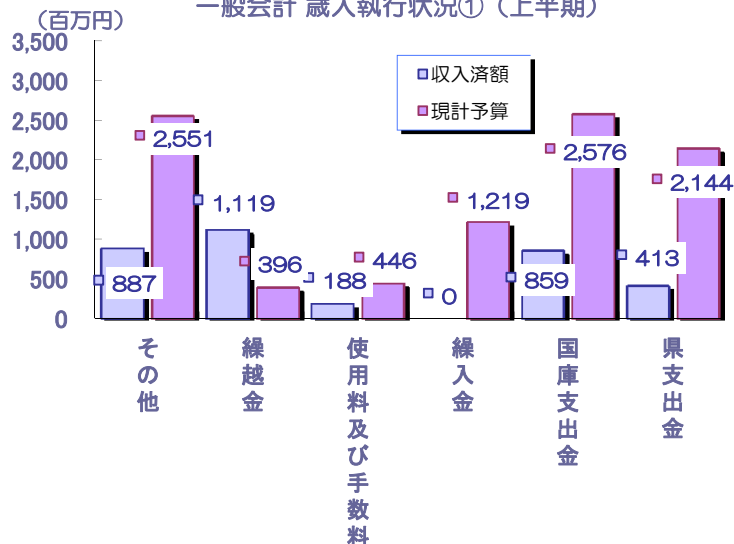
### 1 平成28年度一般会計予算執行状況(平成28年9月30日現在)

#### 歳入

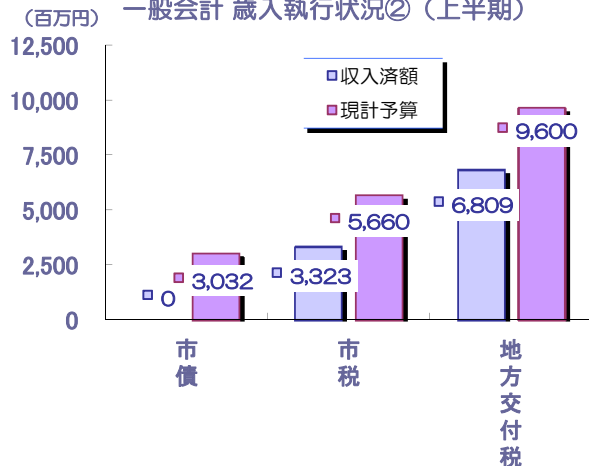
(単位:千円、%)

区分 款	予算現額				収入済額	収入割合	平成27年度同期数値		
	当初予算額	補正予算額	継続費及び繰越事業費繰越財源充当額	計			予算現額	収入済額	収入割合
1 市税	5,660,252			5,660,252	3,322,752	58.7	5,622,323	3,270,840	58.2
2 地方譲与税	281,000			281,000	80,948	28.8	286,000	85,730	30.0
3 利子割交付金	11,000			11,000	2,211	20.1	12,000	5,487	45.7
4 配当割交付金	23,000			23,000	8,718	37.9	18,000	9,296	51.6
5 株式等譲渡所得割交付金	10,000			10,000	0	0.0	4,000	0	0.0
6 地方消費税交付金	884,000			884,000	445,294	50.4	833,000	527,307	63.3
7 自動車取得税交付金	69,000			69,000	24,550	35.6	54,000	25,491	47.2
8 地方特例交付金	17,000			17,000	16,361	96.2	12,000	16,646	138.7
9 地方交付税	9,600,000			9,600,000	6,808,756	70.9	10,050,000	6,885,608	68.5
10 交通安全対策特別交付金	10,000			10,000	5,315	53.2	11,000	5,528	50.3
11 分担金及び負担金	80,299	1,600	385	82,284	28,790	35.0	108,292	25,745	23.8
12 使用料及び手数料	446,150			446,150	187,877	42.1	475,421	182,714	38.4
13 国庫支出金	2,180,143	99,738	295,877	2,575,758	858,529	33.3	2,423,922	999,005	41.2
14 県支出金	2,003,067	35,904	104,999	2,143,970	412,770	19.3	2,584,829	514,900	19.9
15 財産収入	76,420			76,420	35,286	46.2	77,196	34,442	44.6
16 寄附金	513,474	785		514,259	70,968	13.8	43,990	659	1.5
17 繰入金	1,037,347	181,500		1,218,847	0	0.0	276,838	0	0.0
18 繰越金	1	203,097	193,373	396,471	1,119,139	282.3	283,130	830,804	293.4
19 諸収入	570,447	2,005		572,452	169,791	29.7	964,799	635,126	65.8
20 市債	2,677,400	29,900	324,700	3,032,000	0	0.0	3,978,000	0	0.0
合計	26,150,000	554,529	919,334	27,623,863	13,598,055	49.2	28,118,740	14,055,328	50.0

一般会計 歳入執行状況①(上半期)



一般会計 歳入執行状況②(上半期)

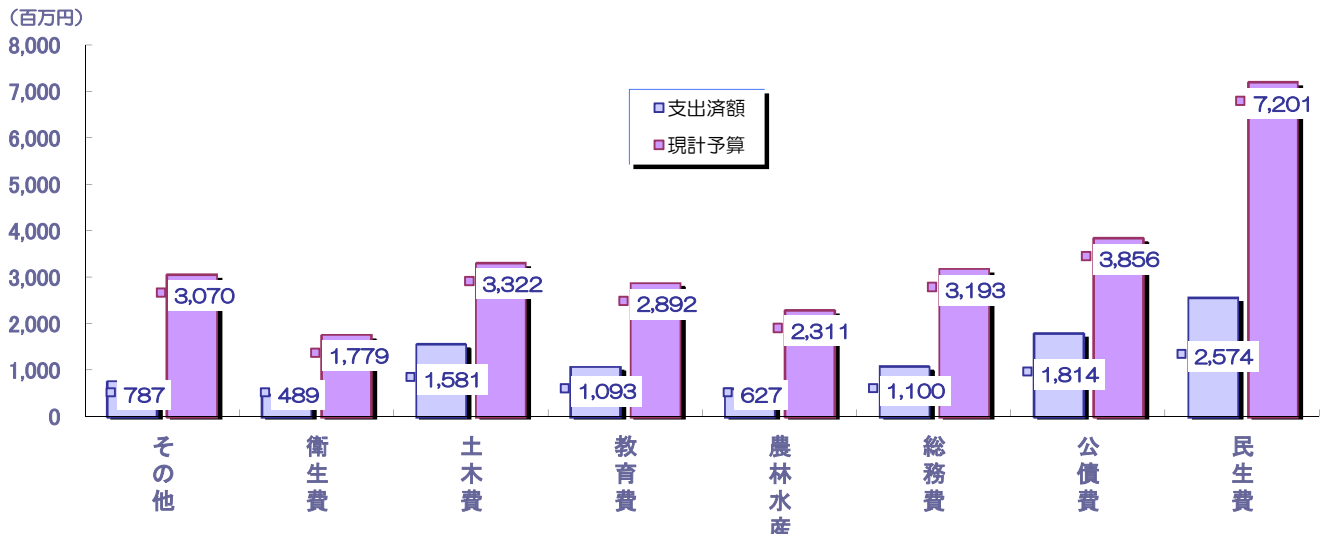


歳出

(単位:千円、%)

区分 款	予算現額					支出済額	執行割合	平成27年度同期数値		
	当初予算額	補正予算額	継続費及び繰越事業費繰越額	予備費支出及び流用増減	計			予算現額	支出済額	執行割合
1 議会費	196,941				196,941	101,117	51.3	219,421	115,266	52.5
2 総務費	2,966,962	118,276	97,900	10,164	3,193,302	1,099,900	34.4	4,442,886	1,755,932	39.5
3 民生費	7,154,583	45,075	1,750		7,201,408	2,573,558	35.7	7,053,558	2,117,650	30.0
4 衛生費	1,669,253	69,181	40,900		1,779,334	488,650	27.5	1,978,105	763,389	38.6
5 労働費	46,556				46,556	17,472	37.5	45,088	17,353	38.5
6 農林水産業費	2,256,193	50,353		4,701	2,311,247	627,368	27.1	2,388,234	756,469	31.7
7 商工費	572,031	113,100	8,500		693,631	132,840	19.2	539,677	116,029	21.5
8 土木費	2,838,106		483,517		3,321,623	1,581,078	47.6	2,969,374	1,404,193	47.3
9 消防費	956,387	18,200			974,587	452,186	46.4	950,986	430,631	45.3
10 教育費	2,767,713	6,800	117,313		2,891,826	1,093,174	37.8	2,641,546	1,029,514	39.0
11 災害復旧費	37,001	103,544	169,454		309,999	84,493	27.3	674,065	159,039	23.6
12 公債費	3,855,768				3,855,768	1,813,507	47.0	4,009,183	1,882,914	47.0
13 諸支出金	782,506	30,000			812,506	21	0.0	170,617	8	0.0
14 予備費	50,000			△ 14,865	35,135	0	0.0	36,000	0	0.0
合計	26,150,000	554,529	919,334	0	27,623,863	10,065,364	36.4	28,118,740	10,548,387	37.5

一般会計 歳出執行状況 (上半期)



2 平成28年度特別会計予算執行状況(平成28年9月30日現在)

(単位:千円、%)

区分 会計	予算現額	歳入				歳出			
		収入済額	収入割合	平成27年度同期数値		支出済額	執行割合	平成27年度同期数値	
				収入済額	収入割合			支出済額	執行割合
国民健康保険特別会計	8,036,208	2,824,530	35.1	2,978,777	38.0	4,241,299	52.8	4,020,623	51.3
(1)保険事業勘定	7,878,871	2,793,344	35.5	2,944,718	38.4	4,178,604	53.0	3,957,386	51.6
(2)直営診療所勘定	157,337	31,185	19.8	34,059	21.0	62,695	39.8	63,237	39.0
後期高齢者医療特別会計	632,498	190,744	30.2	199,601	15.8	182,066	28.8	521,256	41.2
介護保険特別会計	4,849,397	1,957,596	40.4	1,921,236	40.8	1,955,541	40.3	1,915,214	40.7
(1)保険事業勘定	4,775,145	1,940,359	40.6	1,905,142	41.2	1,924,860	40.3	1,885,341	40.7
(2)介護サービス事業勘定	74,252	17,237	23.2	16,094	20.6	30,681	41.3	29,873	38.3
訪問看護事業特別会計	33,212	7,315	22.0	10,329	20.3	15,117	45.5	18,472	36.2
土地開発事業特別会計	176,441	40,431	22.9	90,828	136.0	844	0.5	1,829	2.7
(1)企業団地開発事業勘定	168,722	26,364	15.6	80,697	140.5	668	0.4	1,610	2.8
(2)住宅団地開発事業勘定	7,719	14,067	182.2	10,131	108.4	175	2.3	219	2.3
産業廃棄物最終処分事業特別会計	71,912	37,619	52.3	53,038	71.9	12,754	17.7	21,744	29.5
ケーブルテレビ事業特別会計	1,861,234	283,116	15.2	284,715	71.6	134,019	7.2	144,605	36.4
広田財産区管理会特別会計	159	90	56.7	2	1.2	0	0.0	0	0.0
福良財産区管理会特別会計	11,638	7,748	66.6	6,071	48.5	8,240	70.8	8,851	70.7
北阿万財産区管理会特別会計	557	2,039	366.0	1,684	189.9	9	1.6	32	3.6
沼島財産区管理会特別会計	254	521	205.3	577	201.9	0	0.0	0	0.0
合計	15,673,510	5,351,749	34.1	5,546,858	38.5	6,549,888	41.8	6,652,626	46.2

※公営事業にかかる「下水道事業」「国民宿舎事業」「農業共済事業」については、【3】公営事業の経理の概況(P.6)のとおりです。

【2】市民の負担の概況(平成28年9月30日現在)

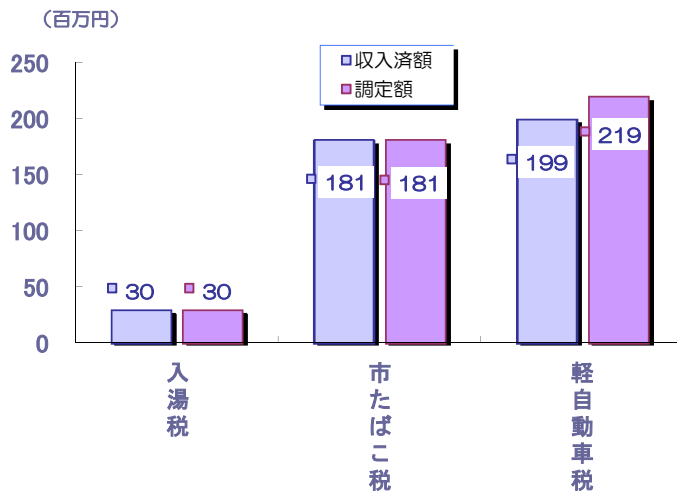
(単位:千円、%)

区分	予算現額	調定額 (A)	収入済額 (B)	収入率 (B)/(A)	市民負担額(予算現額)		平成27年度同期数値		
					1人当たり	1世帯当たり	調定額	収入済額	収入率
市民税	2,154,776	2,240,323	890,231	39.7	44,100円	112,000円	2,210,816	901,923	40.8
(1)個人	1,871,049	2,102,078	763,105	36.3	38,300円	97,300円	2,014,270	719,104	35.7
(2)法人	283,727	138,245	127,126	92.0	5,800円	14,700円	196,546	182,819	93.0
固定資産税	2,896,337	3,403,958	2,022,583	59.4	59,300円	150,600円	3,383,695	1,981,023	58.5
軽自動車税	204,092	219,475	198,535	90.5	4,200円	10,600円	190,398	171,332	90.0
市たばこ税	362,047	181,424	181,424	100.0	7,400円	18,800円	187,787	187,787	100.0
入湯税	43,000	29,979	29,979	100.0	900円	2,200円	28,775	28,775	100.0
合計	5,660,252	6,075,159	3,322,752	54.7	115,900円	294,200円	6,001,471	3,270,840	54.5

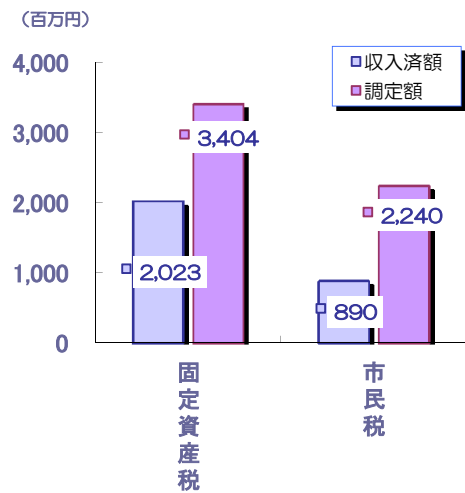
※市民1人当たり、1世帯当たりの負担額は、予算現額を下記の数値で除したものです。(百円未満四捨五入で表示)

平成28年9月30日現在人口 48,835 人  
世帯数 19,240 世帯

市税収入状況(上半期)



市税収入状況(上半期)



【3】公営事業の経理の概況(平成28年9月30日現在)

1 下水道事業会計

(単位:千円、%)

区分	予算現額	執行額	執行率	平成27年度同期数値		
				予算現額	執行額	執行率
収益的収入	2,798,091	1,512,759	54.1	2,847,495	1,603,480	56.3
収益的支出	2,752,084	444,174	16.1	2,838,354	462,070	16.3
資本的収入	2,181,995	54,663	2.5	2,255,624	137,594	6.1
資本的支出	4,131,744	1,158,328	28.0	3,305,874	1,203,003	36.4

2 国民宿舎事業会計

(単位:千円、%)

区分	予算現額	執行額	執行率	平成27年度同期数値		
				予算現額	執行額	執行率
収益的収入	447,345	183,205	41.0	448,789	219,866	49.0
収益的支出	443,976	186,899	42.1	444,365	206,877	46.6
資本的収入	10	0	0.0	10	0	0.0
資本的支出	10,289	848	8.2	12,596	1,839	14.6

3 農業共済事業会計

(単位:千円、%)

区分	予算現額	執行額	執行率	平成27年度同期数値		
				予算現額	執行額	執行率
収益的収入	455,815	93,349	20.5	408,941	85,833	21.0
収益的支出	455,815	103,445	22.7	408,941	99,420	24.3
資本的収入	—	—	—	—	—	—
資本的支出	—	—	—	—	—	—

【4】財産、地方債及び一時借入金の現在高(平成28年9月30日現在)

1 財産

市有財産一覧表

(単位: m<sup>2</sup>)

区分	土地 (地籍)	建物(延面積)			平成27年度同期数値				
		木造	非木造	延面積計	土地 (地籍)	建物(延面積)			
						木造	非木造	延面積計	
本庁舎	23,771.91		9,877.19	9,877.19	42,117.59	109.50	23,288.08	23,397.58	
その他の行政機関	警察(消防)施設	7,833.92			0.00	7,833.92			0.00
	その他の施設				0.00				0.00
公共用財産	学校	412,590.47	86.40	99,035.03	99,121.43	420,417.69	86.40	100,990.02	101,076.42
	公営住宅	103,239.46	4,330.58	43,290.96	47,621.54	103,239.46	4,361.58	42,929.58	47,291.16
	公園	429,458.17	239.20	8,150.23	8,389.43	429,458.17	239.20	7,946.89	8,186.09
	その他の施設	901,598.50	1,089.41	122,564.43	123,653.84	881,603.19	1,089.41	118,069.69	119,159.10
山林	967,143.12			0.00	967,143.12			0.00	
宅地	34,892.57	328.65	10,564.41	10,893.06	33,299.20	219.15		219.15	
田・畑	15,149.24			0.00	15,149.24			0.00	
原野	12,677.00			0.00	12,677.00			0.00	
雑種地	56,220.78			0.00	56,206.08			0.00	
その他	451,168.21			0.00	443,340.99			0.00	
合計	3,415,743.35	6,074.24	293,482.25	299,556.49	3,412,485.65	6,105.24	293,224.26	299,329.50	

有価証券

(単位: 千円)

区分	現在高	平成27年度同期数値
		現在高
(株)淡路開発事業団出資金	20,000	20,000
合計	20,000	20,000



出資による権利

(単位:千円)

区分	現在高	平成27年度同期数値
		現在高
兵庫県農業信用基金協会出資金	19,940	19,940
(公社)兵庫みどり公社出資金	19,480	19,480
兵庫県漁業信用基金協会出資金	12,200	12,200
淡路島土地開発公社出資金	0	4,800
(公社)兵庫県畜産協会出資金	790	790
淡路ふるさと市町村圏基金出資金	216,010	313,740
大阪湾広域臨海環境整備センター出資金	400	400
(株)南淡風力エネルギー開発出資金	8,600	8,600
(福)南あわじ市社会福祉協議会出資金	1,000	1,000
西淡まちづくり(株)出資金	100,000	100,000
淡路広域水道企業団出資金	5,335,934	5,307,134
南淡路農業公園(株)出資金	5,100	5,100
(株)うずのくに南あわじ出資金	7,000	7,000
兵庫県信用保証協会出資金	78,370	78,370
(公財)兵庫県営林緑化労働基金出資金	827	827
(公財)兵庫県体育協会出資金	459	459
(一財)南浦地域漁業振興対策基金出資金	20,000	20,000
(公財)兵庫県人権啓発協会出資金	1,600	1,600
(一財)砂防フロンティア整備推進機構出資金	90	90
(公財)暴力団追放兵庫県民センター出資金	3,040	3,040
(公財)ひょうご震災記念21世紀研究機構出資金	5,000	5,000
(公財)ひょうご環境創造協会出資金	3,130	3,130
(公財)兵庫県まちづくり技術センター出資金	3,240	3,240
(公財)兵庫県身体障害者福祉協会出資金	200	200
(公財)淡路人形協会出資金	7,700	7,700
(一財)兵庫県雇用開発協会出資金	201	201
(一財)日本グラウンドワーク協会出資金	0	1,000
地方公共団体金融機構出資金	9,400	9,400
あわじ島まるごと(株)出資金	30,000	30,000
合計	5,889,711	5,964,441

## 2 基金現在高

(単位:千円)

基金名		平成27年度末 残高	平成28年度中増減	平成28年9月末	平成27年度同期
積立基金	財政調整基金	2,745,236	0	2,745,236	2,728,560
	減債基金	535,524	0	535,524	531,628
	その他特定目的基金	6,710,156	0	6,710,156	5,600,702
	公共施設等整備基金	1,368,119	0	1,368,119	1,009,560
	地域福祉基金	101,937	0	101,937	101,937
	ふるさとまちづくり基金	788,943	0	788,943	311,659
	滝川文化振興基金	84,704	0	84,704	83,739
	ふるさと・水と土保全対策基金	1,027	0	1,027	1,027
	慶野松原松林保全基金	8,525	0	8,525	8,513
	淡路鳴門岬公園開発基金	661,976	0	661,976	363,500
	下水道基金	43,669	0	43,669	43,609
	健康福祉協会基金	33,107	0	33,107	33,061
	地域振興基金	2,700,000	0	2,700,000	2,700,000
	水道事業調整基金	794,145	0	794,145	826,526
	淡路ファームパークイングランドの丘基金	123,904	0	123,904	87,484
	子ども未来基金	100	0	100	87,484
	計	9,990,916	0	9,990,916	8,860,890
定額運用基金	土地開発基金	500,000	0	500,000	500,000
	現金	171,528	△ 11,659	159,869	202,337
	土地(価格)	328,472	11,659	340,131	297,663
特別会計基金 (企業会計含む)	国民健康保険財政調整基金	59,950	0	59,950	216,247
	介護保険財政調整基金	152,246	0	152,246	103,970
	産業廃棄物最終処分場基金	592,953	0	592,953	569,107
	広田財産区財政調整基金	1,807	0	1,807	1,954
	福良財産区財政調整基金	115,276	0	115,276	117,837
	北阿万財産区財政調整基金	36,251	0	36,251	36,203
	沼島財産区財政調整基金	1,896	0	1,896	1,893
	国民宿舎事業積立金	127,619	△ 28,329	99,290	127,619
合計	11,578,914	△ 28,329	11,550,585	10,535,720	

### 3 地方債現在高

(単位:千円)

会計名	平成27年度末 現在高	平成28年4月1日～9月30日増減		平成28年9月末 現在高	市民1人当たり 現在高	
		借入金	償還額			
一般会計 ①	35,654,096	0	1,596,468	34,057,628	697,400円	
特別会計	国民健康保険 直営診療所勘定	16,768	0	1,321	15,447	300円
	ケーブルテレビ事業	1,003,800	0	25,750	978,050	20,000円
	計 ②	1,020,568	0	27,071	993,497	20,300円
企業会計	公共下水道事業	21,533,365	0	565,755	24,477,427	501,200円
	農業集落排水事業	4,154,372	0	60,808	1,064,826	21,800円
	漁業集落排水事業	1,597,105	0	39,587	1,497,247	30,700円
	コミュニティプラント事業	420,808	—	—	—	—
	計 ③	27,705,650	0	666,150	27,039,500	553,700円
合計 (①+②+③)	64,380,314	0	2,289,689	62,090,625	1,271,400円	

※コミュニティプラント事業は平成28年3月31日をもって廃止されていますので、平成27年度末現在高のみ表示しています。また、コミュニティプラント事業の廃止を機に、下水道事業の財産、負債の見直しを行ったため、公共下水道、農業集落排水、漁業集落排水各事業の平成28年9月末現在高は平成27年度末現在高に平成28年4月1日～9月30日の増減を反映したものと一致していません。

### 4 一時借入金の状況

(単位:千円)

区分	現在高
一般会計	0
特別会計	0

## 2.平成27年度決算総括表

(単位：千円、%)

区分 会計名		歳入		歳出		歳入歳出差引額 (c) (a)-(b)	翌年度へ繰り越すべき財源 (d)	実質収支額 (e) (c)-(d)	
		決算額 (a)	対前年度増減率	決算額 (b)	対前年度増減率				
一般会計 ①		28,301,944	△ 5.2	27,182,804	△ 6.3	1,119,139	193,373	925,766	
特別会計	国民健康保険	保険事業勘定	7,950,030	17.4	7,893,294	18.2	56,736		56,736
		直営診療所勘定	145,834	△ 10.2	145,740	△ 10.2	94		94
	後期高齢者医療		1,282,128	△ 0.4	1,267,672	△ 0.3	14,456		14,456
	介護保険	保険事業勘定	4,640,461	0.3	4,574,522	0.4	65,939		65,939
		介護サービス事業勘定	65,831	50.9	65,831	50.9	0		0
	訪問看護事業		37,759	△ 9.7	37,759	△ 9.7	0		0
	土地開発事業	企業団地開発事業勘定	80,918	148.0	55,152	1,218.2	25,766		25,766
		住宅団地開発事業勘定	10,570	△ 22.8	903	△ 76.5	9,667		9,667
	産業廃棄物最終処分事業		97,612	△ 27.2	89,056	△ 24.8	8,556		8,556
	ケーブルテレビ事業		1,427,565	227.7	1,401,983	243.8	25,582		25,582
	広田財産区管理会		153	115.5	63	△ 8.7	90		90
	福良財産区管理会		14,854	5.9	11,161	△ 5.4	3,693		3,693
	北阿万財産区管理会		2,231	41.1	193	△ 15.0	2,038		2,038
	沼島財産区管理会		671	8.9	174	41.5	497		497
	計 ②		15,756,617	16.2	15,543,503	16.9	213,114	0	213,114
合計 (①+②)		44,058,561	1.5	42,726,308	1.0	1,332,253	193,373	1,138,880	
企業会計	公共下水道事業	収益の収支	2,115,041	0.4	2,089,327	△ 4.2	25,714	—	—
		資本の収支	921,452	10.8	1,722,906	5.2	△ 801,454	—	—
	農業集落排水事業	収益の収支	308,414	△ 9.6	314,585	△ 10.0	△ 6,171	—	—
		資本の収支	161,353	△ 0.3	242,137	0.8	△ 80,784	—	—
	漁業集落排水事業	収益の収支	228,271	△ 9.2	248,661	△ 8.5	△ 20,390	—	—
		資本の収支	3,645	△ 54.0	89,731	3.3	△ 86,086	—	—
	コミュニティプラント事業	収益の収支	130,911	△ 11.5	131,121	△ 11.9	△ 210	—	—
		資本の収支	81,258	△ 16.2	114,914	△ 9.3	△ 33,656	—	—
	農業共済事業会計	収益の収支	385,571	1.0	383,731	0.9	1,840	—	—
		資本の収支	0	—	0	—	0	—	—
	国民宿舎事業会計	収益の収支	405,834	2.2	433,359	0.2	△ 27,525	—	—
		資本の収支	0	—	5,705	215.6	△ 5,705	—	—
	合計 ③		4,741,749	0.4	5,776,177	△ 1.4	△ 1,034,428	—	—