

2. 歳入の内訳

平成27年度 一般会計歳入内訳

(単位：千円、%)

款	平成27年度		平成26年度		増減額	増減率	
	予算額	構成比	予算額	構成比			
自主財源	市税	5,622,323	21.7	5,609,042	22.5	13,281	0.2
	分担金及び負担金	91,436	0.4	78,511	0.3	12,925	16.5
	使用料及び手数料	475,421	1.8	553,073	2.2	77,652	14.0
	財産収入	77,196	0.3	72,753	0.3	4,443	6.1
	寄附金	43,260	0.2	13,167	0.1	30,093	228.5
	繰入金	158,996	0.6	217,271	0.9	58,275	26.8
	うち特別会計繰入金	93,602	0.4	101,942	0.4	8,340	8.2
	うち基金繰入金	65,394	0.2	115,329	0.5	49,935	43.3
	繰越金	1	0.0	1	0.0	0	0.0
	諸収入	464,799	1.8	559,930	2.2	95,131	17.0
	小計	6,933,432	26.8	7,103,748	28.5	170,316	2.4
依存財源	地方譲与税	286,000	1.1	287,000	1.1	1,000	0.3
	利子割交付金	12,000	0.0	12,000	0.1	0	0.0
	配当割交付金	18,000	0.1	18,000	0.1	0	0.0
	株式等譲渡所得割交付金	4,000	0.0	4,000	0.0	0	0.0
	地方消費税交付金	833,000	3.2	540,000	2.1	293,000	54.3
	自動車取得税交付金	54,000	0.2	52,000	0.2	2,000	3.8
	地方特例交付金	12,000	0.0	12,000	0.1	0	0.0
	地方交付税	10,050,000	38.9	9,900,000	39.6	150,000	1.5
	うち普通交付税	9,100,000	35.2	9,000,000	36.0	100,000	1.1
	うち特別交付税	950,000	3.7	900,000	3.6	50,000	5.6
	交通安全対策特別交付金	11,000	0.0	11,000	0.0	0	0.0
	国庫支出金	2,114,246	8.2	2,042,111	8.2	72,135	3.5
	県支出金	2,069,622	8.0	1,518,741	6.1	550,881	36.3
	市債	3,482,700	13.5	3,469,400	13.9	13,300	0.4
小計	18,946,568	73.2	17,866,252	71.5	1,080,316	6.0	
合計	25,880,000	100.0	24,970,000	100.0	910,000	3.6	

歳入内訳の解説

自主財源

皆さんに納めていただく税金や使用料など、市が自主的に収入しうる財源をいいます。

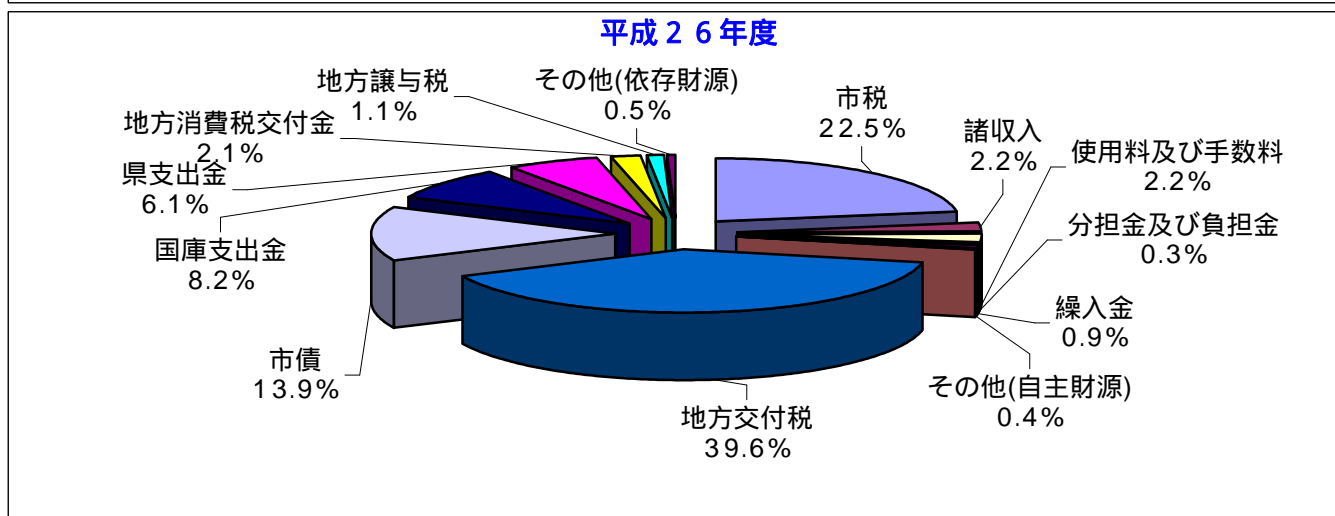
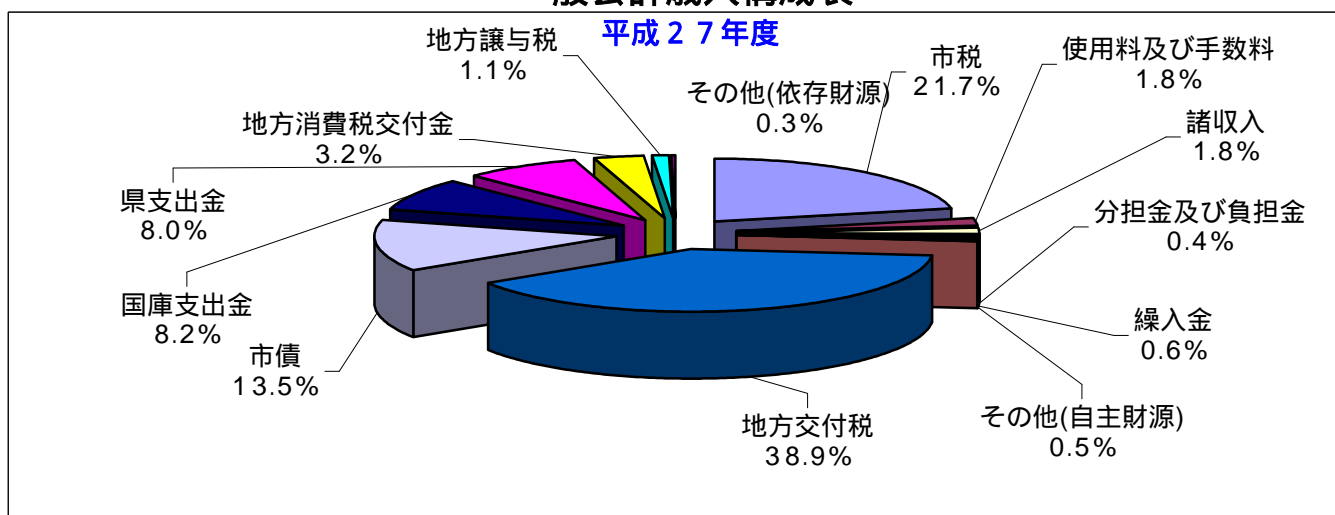
- 市税...市民税や固定資産税など
- 繰入金...基金(市の貯金)の取り崩しなど
- 使用料及び手数料...公共施設の使用料など
- 諸収入...資源ごみ売却料や預金利子など
- 繰越金...前年度から繰り越されたお金
- その他...各種事業分担金や土地売却収入など

依存財源

国や県によって定められた額を交付されたり、配分されたりする収入をいいます。

- 地方交付税...地方の財源の均衡を図るため国から交付されるお金
- 市債...事業をする際に銀行などから借りるお金
- 国庫・県支出金...事業に対する国・県からの補助
- 地方消費税交付金...地方消費税の一部を財源として、県から交付されるお金
- 地方譲与税...国税として徴収され、一律的に譲与されるお金
- その他...その他に国・県から交付されるお金。自動車取得税交付金、地方特例交付金など

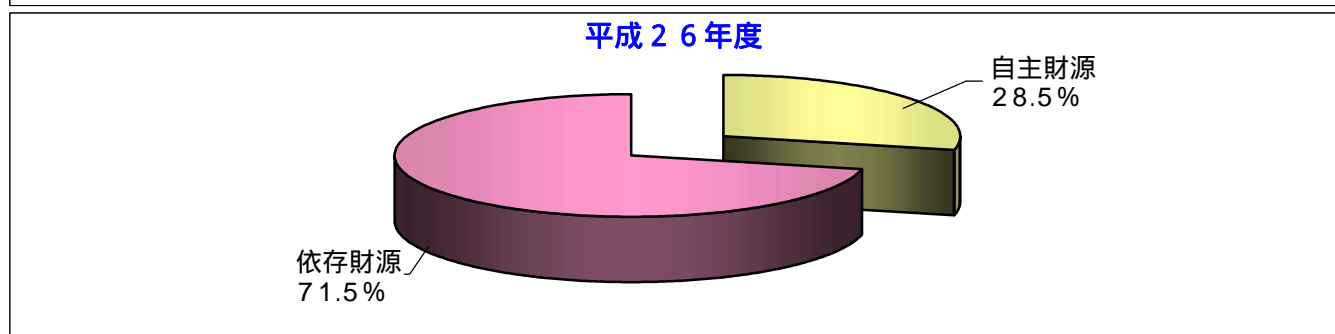
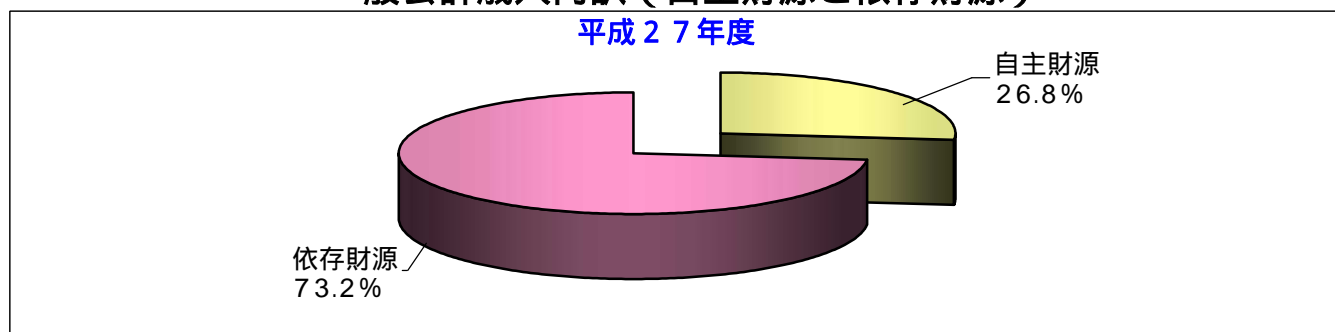
一般会計歳入構成表



その他(自主財源)...繰越金、財産収入、寄附金の合計

その他(依存財源)...自動車取得税交付金、地方特例交付金、配当割交付金、利子割交付金、株式等譲渡所得割交付金、交通安全対策特別交付金の合計

一般会計歳入内訳 (自主財源と依存財源)



自主財源の割合が多いほど、その団体の財政運営の自主性と安定性が確保されます。上記グラフを見ると、平成26年度と同様に、歳入の約70%強を依存財源によって賅っていることがわかります。