

南あわじ市の財政状況

【平成23年度中間報告】

平成23年11月

目次

1 . 平成 2 3 年度上半期における財政の状況

(平成 2 3 年 4 月 1 日 ~ 平成 2 3 年 9 月 3 0 日)

【 1 】 収入及び支出の概況

一般会計予算の執行状況 P . 2

特別会計予算の執行状況 P . 4

【 2 】 市民の負担の概況 P . 5

【 3 】 公営事業の経理の概況 P . 6

【 4 】 財産、地方債及び一時借入金の現在高 P . 7

2 . 平成 2 2 年度決算の状況

平成 2 2 年度決算総括表 P . 1 1

地方自治法（昭和22年法律第67号）第243条の3第1項の規定及び南あわじ市財政状況書に関する条例（平成17年南あわじ市条例第43号）の規定により、平成23年9月末現在の財政状況を公表します。

平成23年11月28日

南あわじ市長 中田勝久

平成23年度上半期 収入及び支出の状況

平成23年度予算における平成23年9月30日現在の収支状況について、一般会計の歳入では、255億1,121万円の予算額に対して53.0%の135億2,459万2千円が収入されました。主な内訳は、地方交付税で66億1,548万1千円、市税で35億3,803万1千円、国庫支出金で10億474万3千円となっています。

また、一般会計の歳出では、歳入と同じ255億1,121万円の予算額に対して37.8%の96億5,643万1千円が支出されました。主な内訳は、民生費で20億4,702万4千円、公債費で18億3,625万4千円、教育費で11億4,217万9千円、土木費で11億1,502万9千円、総務費で11億949万5千円となっています。

なお、一般会計各区分における執行状況、並びに特別会計・公営事業会計の各事業における執行状況については、次頁以降のとおりとなっています。

1. 平成23年度上半期における財政状況(平成23年4月1日～平成23年9月30日)

【1】収入及び支出の概況

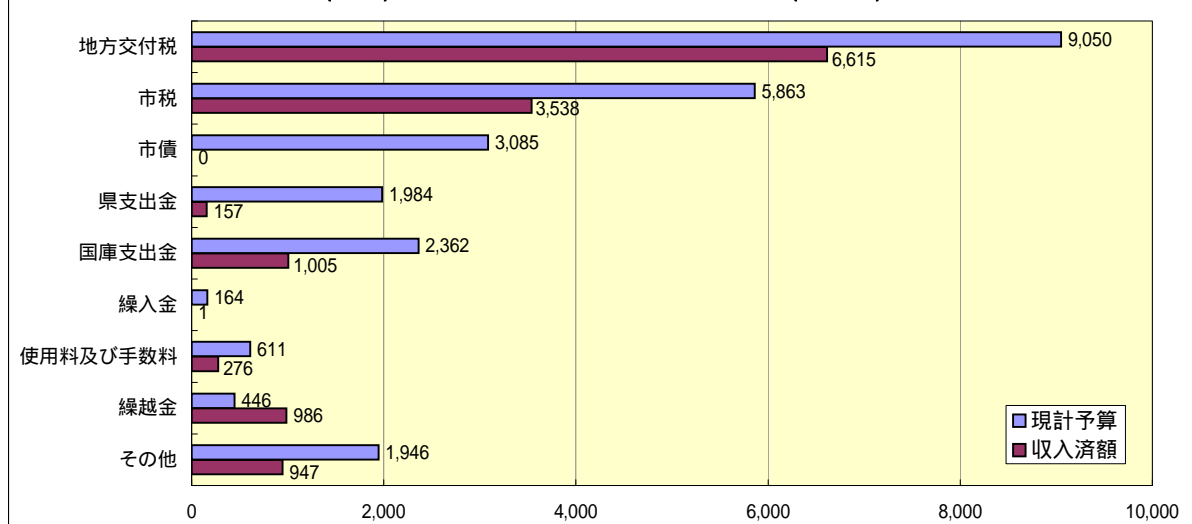
平成23年度一般会計予算執行状況(平成23年9月30日現在)

歳入

(単位:千円、%)

区分 款	予算現額				収入済額	収入割合	平成22年度同期数値		
	当初予算額	補正予算額	継続費及び繰越事業費繰越財源充当額	計			予算現額	収入済額	収入割合
1 市税	5,863,218			5,863,218	3,538,031	60.3	5,920,752	3,534,495	59.6
2 地方譲与税	305,000			305,000	91,232	29.9	319,000	98,568	30.8
3 利子割交付金	16,000			16,000	6,835	42.7	22,000	8,715	39.6
4 配当割交付金	13,000			13,000	5,328	40.9	9,000	4,892	54.3
5 株式等譲渡所得割交付金	4,000			4,000	0	0.0	4,000	0	0.0
6 地方消費税交付金	475,000			475,000	267,629	56.3	459,000	278,808	60.7
7 自動車取得税交付金	87,000			87,000	29,701	34.1	102,000	41,745	40.9
8 地方特例交付金	93,000			93,000	73,950	79.5	75,000	96,584	128.7
9 地方交付税	9,050,000			9,050,000	6,615,481	73.0	8,800,000	6,264,531	71.1
10 交通安全対策特別交付金	11,000			11,000	5,608	50.9	11,000	5,546	50.4
11 分担金及び負担金	136,553	26,233		162,786	32,120	19.7	193,446	27,744	14.3
12 使用料及び手数料	610,658			610,658	276,278	45.2	615,473	264,244	42.9
13 国庫支出金	1,936,161	76,887	349,060	2,362,108	1,004,743	42.5	1,970,909	728,346	36.9
14 県支出金	1,645,280	294,923	43,925	1,984,128	157,422	7.9	2,036,828	238,462	11.7
15 財産収入	79,404			79,404	67,081	84.4	207,708	180,459	86.8
16 寄附金	19,431	660		20,091	3,793	18.8	25,873	2,694	10.4
17 繰入金	130,773	33,044		163,817	570	0.3	692,106	850	0.1
18 繰越金	1	136,037	310,158	446,196	986,331	221.0	248,430	708,174	285.0
19 諸収入	650,021	6,583	23,000	679,604	362,159	53.2	760,217	410,612	54.0
20 市債	2,774,500	85,400	225,300	3,085,200	300	0.0	2,330,300	0	0.0
合計	23,900,000	659,767	951,443	25,511,210	13,524,592	53.0	24,803,042	12,895,469	51.9

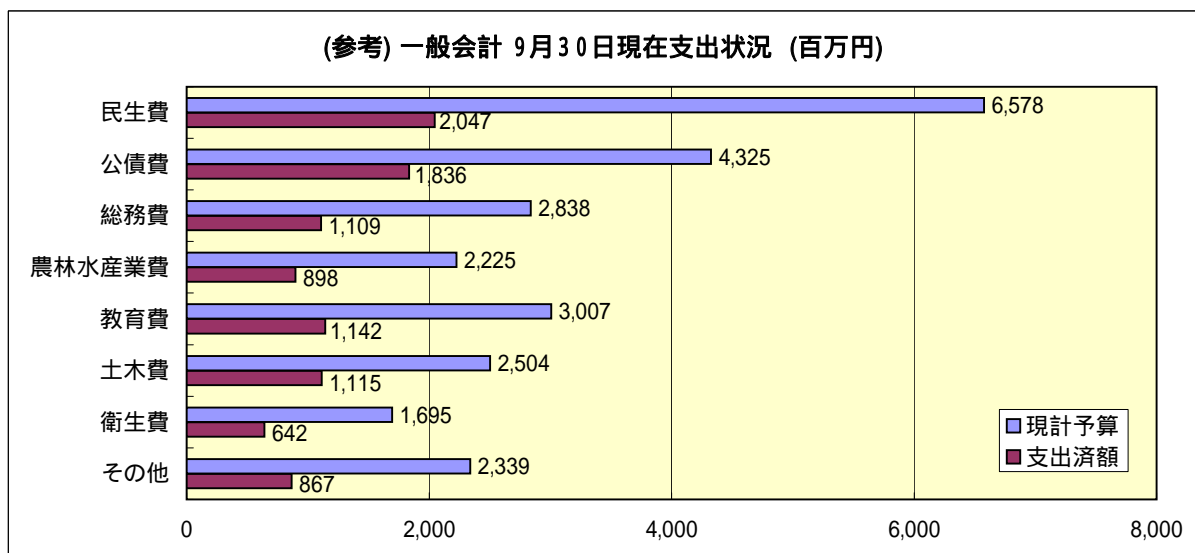
(参考) 一般会計 9月30日現在収入状況 (百万円)



歳 出

(単位：千円、%)

区 分 款	予 算 現 額					支出済額	執行割合	平成22年度同期数値		
	当初予算額	補正予算額	継続費及び 繰越事業費 繰越額	予備費支出 及び流用 増減	計			予算現額	支出済額	執行割合
1 議会費	260,305				260,305	143,802	55.2	220,337	104,165	47.2
2 総務費	2,749,019	12,470	73,500	2,902	2,837,891	1,109,495	39.0	2,382,038	1,119,876	47.0
3 民生費	6,430,824	32,568	115,000		6,578,392	2,047,024	31.1	6,289,776	1,888,390	30.0
4 衛生費	1,694,739	300			1,695,039	641,545	37.8	1,734,763	714,037	41.1
5 労働費	120,907				120,907	46,326	38.3	60,503	22,344	36.9
6 農林水産業費	1,911,240	117,682	195,835		2,224,757	898,036	40.3	2,396,323	755,262	31.5
7 商工費	593,654	200			593,854	327,899	55.2	636,232	325,389	51.1
8 土木費	2,442,893	5,015	55,940		2,503,848	1,115,029	44.5	2,265,913	1,202,117	53.0
9 消防費	886,946	68,671		2,456	958,073	336,953	35.1	887,373	366,435	41.2
10 教育費	2,414,477	91,064	499,844	1,291	3,006,676	1,142,179	37.9	2,954,773	963,944	32.6
11 災害復旧費	2	331,797	11,324	20,240	363,363	11,324	3.1	96,343	14,591	15.1
12 公債費	4,324,788				4,324,788	1,836,254	42.4	4,644,226	1,826,136	39.3
13 諸支出金	20,206				20,206	565	2.7	194,526	317	0.1
14 予備費	50,000			26,889	23,111	0	0.0	39,916	0	0.0
合 計	23,900,000	659,767	951,443	0	25,511,210	9,656,431	37.8	24,803,042	9,303,003	37.5



平成23年度特別会計予算執行状況(平成23年9月30日現在)

(単位:千円、%)

区 分 会 計	予算現額	歳 入				歳 出			
		収入済額	収入割合	平成22年度同期数値		支出済額	執行割合	平成22年度同期数値	
				収入済額	収入割合			支出済額	執行割合
国民健康保険特別会計	6,775,063	2,617,319	38.6	2,155,999	32.5	3,215,146	47.4	3,202,271	48.2
(1) 保険事業勘定	6,588,043	2,578,485	39.1	2,132,085	32.7	3,133,520	47.5	3,150,678	48.3
(2) 直営診療所勘定	187,020	38,834	20.7	23,914	19.8	81,626	43.6	51,593	42.7
老人保健特別会計	3,834	27	0.7	21,584	105.2	0	0.0	508	2.4
後期高齢者医療特別会計	1,185,225	183,349	15.4	168,920	14.6	475,669	40.1	451,351	39.1
介護保険特別会計	4,153,700	1,584,781	38.1	1,625,591	39.6	1,730,666	41.6	1,748,893	42.6
(1) 保険事業勘定	4,117,012	1,571,361	38.1	1,550,679	38.7	1,714,733	41.6	1,682,064	42.0
(2) 介護サービス事業勘定	36,688	13,420	36.5	74,912	74.4	15,933	43.4	66,829	66.4
訪問看護事業特別会計	50,898	17,142	33.6	15,256	29.5	26,635	52.3	24,517	47.5
慶野松原海水浴場特別会計	10,520	3,992	37.9	10,182	102.0	8,040	76.4	8,017	80.3
土地開発事業特別会計	297,176	40,622	13.6	154,953	51.6	7,697	2.5	121,203	40.4
(1) 企業団地開発事業勘定	281,865	25,354	8.9	152,595	54.1	586	0.2	119,935	42.5
(2) 住宅団地開発事業勘定	15,311	15,268	99.7	2,358	13.0	7,111	46.4	1,268	7.0
産業廃棄物最終処分事業特別会計	80,396	61,789	76.8	56,871	66.1	31,825	39.5	33,510	38.9
ケーブルテレビ事業特別会計	427,010	312,222	73.1	302,219	71.2	123,512	28.9	108,740	25.6
合 計	12,983,822	4,821,243	37.1	4,511,575	35.3	5,619,190	43.2	5,699,010	44.5

公営事業にかかる「下水道事業」「国民宿舎事業」「農業共済事業」については、【3】公営事業の経理の概況(P.6)のとおりです。

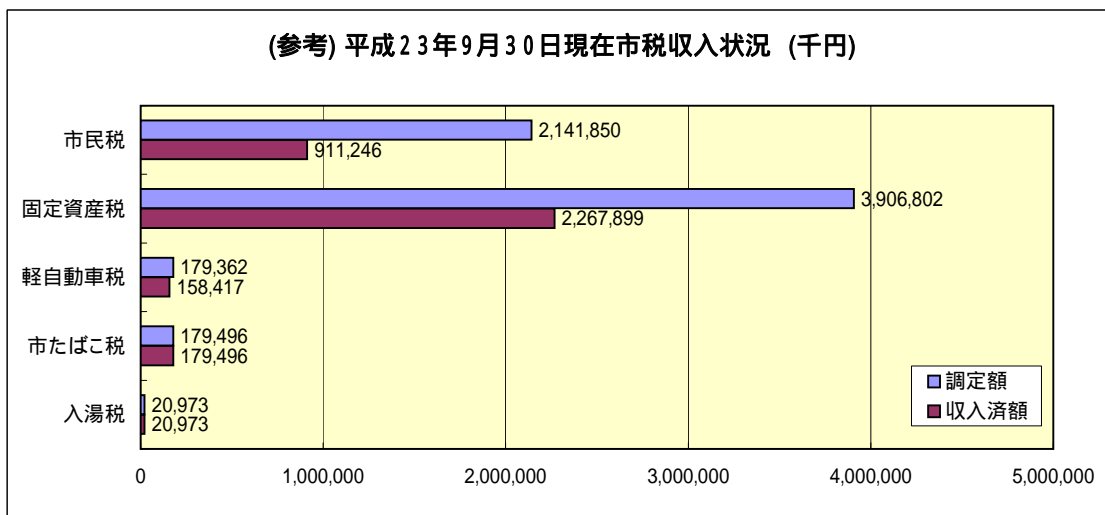
【 2 】 市民の負担の概況（平成 2 3 年 9 月 3 0 日現在）

（単位：円、％）

区 分	予算現額	調定額 (A)	収入済額 (B)	収入率 (B)/(A)	市民負担額(予算現額)		平成 2 2 年度同期数値		
					1人当たり	1世帯当たり	調定額	収入済額	収入率
市民税	2,043,688,000	2,141,850,160	911,245,820	42.5	39,845	109,505	2,145,144,335	930,974,645	43.3
(1) 個人	1,736,141,000	1,953,093,860	731,791,428	37.4	33,849	93,026	1,929,274,635	725,534,345	37.6
(2) 法人	307,547,000	188,756,300	179,454,392	95.0	5,996	16,479	215,869,700	205,440,300	95.1
固定資産税	3,296,063,000	3,906,801,969	2,267,898,919	58.0	64,262	176,609	3,906,953,925	2,271,625,310	58.1
軽自動車税	164,277,000	179,362,114	158,417,438	88.3	3,203	8,802	178,543,592	157,582,133	88.2
市たばこ税	319,190,000	179,495,533	179,495,533	100.0	6,223	17,103	152,149,993	152,149,993	100.0
入湯税	40,000,000	20,973,300	20,973,300	100.0	780	2,143	22,163,100	22,163,100	100.0
合 計	5,863,218,000	6,428,483,076	3,538,031,010	55.0	114,313	314,163	6,404,954,945	3,534,495,181	55.1

市民 1 人当たり、1 世帯当たりの負担額は、予算現額を下記の数値で除したものです。
 なお、各項目の計と合計欄の額は端数処理のため一致していません。

平成 2 3 年 9 月 3 0 日現在 人 口 51,291 人
 世帯数 18,663 世帯



【 3 】 公営事業の経理の概況（平成 2 3 年 9 月 3 0 日現在）

下水道事業会計

(単位：千円、%)

区 分	予算現額	執行額	執行率	平成 2 2 年度同期数値		
				予算現額	執行額	執行率
収益的収入	1,963,511	1,513,671	77.0	2,057,087	1,552,054	75.4
収益的支出	2,312,216	522,743	22.6	2,327,798	483,370	20.7
資本的収入	2,776,329	257,202	9.2	3,219,745	266,160	8.2
資本的支出	3,691,842	1,169,656	31.6	4,293,350	1,342,767	31.2

国民宿舎事業会計

(単位：千円、%)

区 分	予算現額	執行額	執行率	平成 2 2 年度同期数値		
				予算現額	執行額	執行率
収益的収入	434,626	205,781	47.3	463,964	222,258	47.9
収益的支出	434,454	197,537	45.4	462,324	206,830	44.7
資本的収入	10	0	0.0	10	0	0.0
資本的支出	50,376	2,393	4.7	16,300	5,557	34.0

農業共済事業会計

(単位：千円、%)

区 分	予算現額	執行額	執行率	平成 2 2 年度同期数値		
				予算現額	執行額	執行率
収益的収入	519,704	101,290	19.4	511,650	112,260	21.9
収益的支出	519,704	120,995	23.2	511,650	142,095	27.7
資本的収入			-			-
資本的支出			-			-

水道事業会計はH22より淡路広域水道企業団と統合のため除外。

【４】財産、地方債及び一時借入金の現在高（平成２３年９月３０日現在）

財産

市有財産一覧表

(単位：㎡)

区 分	土 地 (地 籍)	建 物 (延面積)			平成２２年度同期数値				
		木 造	非木造	延面積計	土 地 (地 籍)	建 物 (延面積)			
						木造	非木造	延面積計	
本庁舎	26,107.69	109.50	16,314.91	16,424.41	24,717.81	109.50	15,864.91	15,974.41	
その他の行政機関	警察(消防)施設	9,148.98		1,064.28	1,064.28	9,152.76		1,064.28	1,064.28
	その他の施設								
公共用財産	学校	419,207.71	86.40	100,990.02	101,076.42	424,728.71	86.40	101,102.57	101,188.97
	公営住宅	97,398.01	4,408.18	42,114.59	46,522.77	96,841.01	4,519.60	42,265.97	46,785.57
	公園	367,268.32	239.20	7,142.12	7,381.32	367,268.32	239.20	7,142.12	7,381.32
	その他の施設	952,627.70	1,319.92	118,502.24	119,822.16	788,876.51	1,238.22	116,355.66	117,593.88
山林	971,292.12				971,292.12				
宅地	40,141.28	443.92		443.92	42,705.24	339.51	778.92	1,118.43	
田・畑	14,631.21				14,449.21				
原野	12,677.00				12,828.00				
雑種地	58,677.30				60,601.30				
その他	436,029.83				437,345.54				
合 計	3,405,207.15	6,607.12	286,128.16	292,735.28	3,250,806.53	6,532.43	284,574.43	291,106.86	

有価証券

(単位：千円)

区 分	現 在 高	平成２２年度同期数値
		現 在 高
(株)淡路開発事業団出資金	20,000	20,000
合 計	20,000	20,000

出資による権利

(単位：千円)

区 分	現 在 高	平成22年度同期数値
		現 在 高
兵庫県農業信用基金協会出資金	19,940	19,940
(社)兵庫みどり公社出資金	19,480	19,480
(財)日本離島センター出資金	950	950
兵庫県漁業信用基金協会出資金	12,200	12,200
淡路島土地開発公社出資金	4,800	4,800
(社)兵庫県畜産協会出資金	790	790
淡路ふるさと市町村圏基金出資金	313,740	313,740
大阪湾広域臨海環境整備センター出資金	400	400
(株)南淡風力エネルギー開発出資金	8,600	8,600
(社)南あわじ市社会福祉協議会出資金	1,000	1,000
(財)南あわじ産業振興協会出資金	90,000	90,000
西淡まちづくり(株)出資金	100,000	100,000
淡路広域水道企業団出資金	5,275,134	5,247,334
明石・淡路フェリー(株)出資金	4,000	4,000
南淡路農業公園(株)出資金	5,100	5,100
(株)うずのくに南あわじ出資金	7,000	7,000
兵庫県信用保証協会出資金	78,370	78,370
(財)兵庫県営林緑化労働基金出資金	827	827
(財)兵庫県体育協会出資金	459	459
(財)南浦地域漁業振興対策基金出資金	20,000	20,000
(財)兵庫県人権啓発協会出資金	1,600	1,600
(財)砂防フロンティア整備推進機構出資金	90	90
(財)暴力団追放兵庫県民センター出資金	3,040	3,040
(財)阪神・淡路大震災記念協会出資金	5,000	5,000
(財)兵庫県環境クリエイトセンター出資金	3,130	3,130
(財)兵庫県まちづくり技術センター出資金	3,240	3,240
(財)兵庫県身体障害者福祉協会出資金	200	200
(財)淡路人形協会出資金	7,700	7,700
(財)兵庫県雇用開発協会出資金	201	201
(財)南あわじ産業振興協会出資金	110,000	110,000
(財)日本グラウンドワーク協会出資金	1,000	1,000
地方公営企業等金融機構出資金	9,400	9,400
合 計	6,107,391	6,079,591

基金現在高

(単位：千円)

区 分		平成22年度末 現 在 高	平成23年4月1日～ 平成23年9月30日 増 減 額	平成23年度9月末 現 在 高	平成22年度同期数値	
					平成22年9月末 現 在 高	
一 般 会 計	財政調整基金	943,568	0	943,568	471,514	
	減債基金	436,696	0	436,696	434,166	
	公共施設等整備基金	267,172	0	267,172	58,753	
	地域福祉基金	156,685	0	156,685	101,937	
	ふるさとまちづくり基金	67,871	0	67,871	66,893	
	滝川文化振興基金	95,579	0	95,579	93,073	
	ふるさと・水と土保全対策基金	1,027	0	1,027	1,027	
	慶野松原松林保全基金	5,821	0	5,821	4,945	
	淡路人形会館建設基金	3,267	0	3,267	188,006	
	淡路人形浄瑠璃館基金	103,085	0	103,085	209,831	
	淡路鳴門岬公園開発基金	423,046	0	423,046	430,858	
	下水道基金	72,491	0	72,491	71,960	
	健康福祉協会基金	39,351	0	39,351	40,251	
	土地開発基金	現 金	297,323	0	297,323	297,323
		土 地	402,677	0	402,677	402,677
		(面 積)	(68,498.05㎡)	0	(68,498.05㎡)	(68,967.18㎡)
	地域振興基金	2,500,000	0	2,500,000	2,500,000	
	地域開発基金	255,257	0	255,257	254,646	
	水道事業調整基金	781,786	0	781,786	120,471	
	環境保全基金	70,000	0	70,000	0	
企業誘致及び雇用振興基金	150,000	0	150,000	0		
特別会計	国民健康保険特別会計財政調整基金	665	0	665	664	
	介護保険特別会計財政調整基金	33,841	0	33,841	53,733	
	介護従事者処遇改善臨時特例基金	8,590	0	8,590	19,007	
	産業廃棄物最終処分場基金	385,618	0	385,618	384,657	
企業会計	国民宿舎事業積立金	222,546	5,746	216,800	222,546	
合 計		7,723,962	5,746	7,718,216	6,428,938	

水道事業会計は、H22より淡路広域水道企業団と統合のため除外。

地方債現在高

(単位：千円)

区 分		平成22年度末 現在高	平成23年4月1日～ 平成23年9月30日		平成23年9月末 現在高
			借入金	償還元金	
一 般 会 計		38,612,398	300	1,517,143	37,095,555
特 別 会 計	国民健康保険特別会計直営診療所勘定	6,550		399	6,151
	土地開発事業特別会計企業団地開発事業勘定	274,000			274,000
	土地開発事業特別会計住宅団地開発事業勘定	86,000		6,000	80,000
	産業廃棄物最終処分事業特別会計	147,110		19,530	127,580
企 業 会 計	下水道事業会計（公共下水道事業）	22,470,877		325,544	22,145,333
	下水道事業会計（農業集落排水事業）	5,282,199		104,660	5,177,539
	下水道事業会計（漁業集落排水事業）	1,898,684		22,774	1,875,910
	下水道事業会計（コミュニティプラント事業）	1,033,654		69,123	964,531
合 計		69,811,472	300	2,065,173	67,746,599

一時借入金の状況

(単位：千円)

区 分	現 在 高
一 般 会 計	0
特 別 会 計	0

2. 平成22年度 決算総括表

(単位：千円、%)

会 計 名		歳 入		歳 出		歳入歳出 差引額(c) (a) - (b)	翌年度へ繰り 越すべき財源 (d)	実質収支額 (e) (c) - (d)	
		決算額 (a)	対前年度 増減率	決算額 (b)	対前年度 増減率				
一 般 会 計		26,279,886	0.0	25,293,555	1.1	986,331	310,158	676,173	
特 別 会 計	国民健康保険特別会計	6,568,421	0.9	6,360,382	2.0	208,039		208,039	
	(1) 保険事業勘定	6,453,829	0.9	6,246,006	2.1	207,823		207,823	
	(2) 直営診療所勘定	114,592	0.7	114,376	0.6	216		216	
	老人保健特別会計	21,751	37.6	21,751	44.5	0		0	
	後期高齢者医療特別会計	1,138,332	4.2	1,126,182	4.1	12,150		12,150	
	介護保険特別会計	4,125,397	9.9	4,116,562	9.2	8,835		8,835	
	(1) 保険事業勘定	4,027,479	2.5	4,020,664	3.3	6,815		6,815	
	(2) サービス事業勘定	97,918	85.0	95,898	85.1	2,020		2,020	
	訪問看護事業特別会計	51,368	9.0	51,368	9.0	0		0	
	慶野松原海水浴場特別会計	12,526	23.4	8,534	6.3	3,992		3,992	
	土地開発事業特別会計	156,256	56.6	130,915	36.2	25,341		25,341	
	(1) 企業団地開発事業勘定	152,595	55.0	127,303	31.7	25,292		25,292	
	(2) 住宅団地開発事業勘定	3,661	82.4	3,612	80.8	49		49	
	産業廃棄物最終処分事業特別会計	107,170	13.9	82,754	14.6	24,416		24,416	
	ケーブルテレビ事業特別会計	458,978	4.8	440,451	7.7	18,527		18,527	
特 別 会 計 小 計		12,640,199	4.2	12,338,899	4.3	301,300	0	301,300	
企 業 会 計	下水道事業会計 (公共下水道)	(収益的収支)	1,310,122	20.5	1,474,052	2.7	163,930		163,930
		(資本的収支)	2,241,448	9.8	2,824,813	0.1	583,365		583,365
		(特例的収支)	0	皆減	0	皆減	0		0
	下水道事業会計 (農業集落排水)	(収益的収支)	249,110	6.0	373,578	6.9	124,468		124,468
		(資本的収支)	86,877	14.2	180,601	4.2	93,724		93,724
		(特例的収支)	0	皆減	0	皆減	0		0
	下水道事業会計 (漁業集落排水)	(収益的収支)	130,690	2.4	214,010	14.9	83,320		83,320
		(資本的収支)	22,855	88.2	74,839	67.7	51,984		51,984
		(特例的収支)	0	皆減	0	皆減	0		0
	下水道事業会計 (コミュニティプラント)	(収益的収支)	134,182	2.4	134,182	2.4	0		0
		(資本的収支)	54,713	5.1	140,744	1.0	86,031		86,031
		(特例的収支)	0	皆減	0	皆減	0		0
	農業共済事業会計	(収益的収支)	456,792	3.5	455,634	2.6	1,158		1,158
		(資本的収支)	0	-	0	-	0		0
	国民宿舎事業会計	(収益的収支)	402,272	3.1	425,055	0.0	22,783		22,783
(資本的収支)		301	皆増	6,992	16.9	6,691		6,691	
企 業 会 計 小 計		5,089,362	39.2	6,304,500	39.7	1,215,138	0	1,215,138	
合 計 (+ +)		44,009,447	8.0	43,936,954	10.2	72,493	310,158	237,665	

水道事業会計はH22より淡路広域水道企業団と統合のため除外。

平成23年11月
南あわじ市財務部財政課
〒656-0592
兵庫県南あわじ市福良甲512番地(南淡庁舎)
TEL 0799-50-3033
FAX 0799-50-3053
E-mail zaisei@city.minamiawaji.hyogo.jp